

Boletín

Mercado laboral especial

Fecha de publicación

Periodo de análisis: diciembre 2025 - febrero 2026

No. 137

17 DE ABRIL
DE 2026Por: Federico Valdeblanquez
Analista

En el trimestre diciembre de 2025 - febrero de 2026, el desempleo de las mujeres disminuyó en 72.085 personas



- En el trimestre diciembre de 2025 - febrero de 2026, **disminuyó la tasa de desempleo de mujeres y hombres.**
- **La ocupación entre la población joven disminuyó en 52.852 personas,** respecto al mismo periodo del año anterior.

En Bogotá, la tasa de desempleo (TD) de los hombres en el trimestre diciembre de 2025 - febrero de 2026 fue de 7,8 %, lo que representó una disminución de **0,5 p.p.**, respecto al 8,3 % registrado en 2024-2025. En total, hubo 190.614 hombres desempleados, 11.680 menos que en el mismo periodo del año anterior; en términos relativos, una disminución de 5,8 %. Por su parte, la **TD para las mujeres en Bogotá disminuyó 3,2 p.p.**, al pasar de 11,8 % en el trimestre diciembre de 2024 - febrero de 2025 a **8,6 %** en el mismo periodo de 2025-2026. En total, hubo 193.484 mujeres desempleadas, 72.085 menos que en el mismo trimestre de 2024-2025; lo que representó una disminución de 27,1 %.

Durante el mismo periodo, la **TO de los hombres en Bogotá disminuyó 0,3 p.p.**, al pasar de 71,9 % en el trimestre diciembre de 2024 - febrero de 2025 a **71,6 %** en el mismo periodo de 2025-2026. No obstante, se presentó un incremento de 13.806 hombres respecto al mismo periodo del año anterior. Esto se explica por un mayor incremento en la población en edad de trabajar (1,1 %) respecto a la de los ocupados (0,6 %).

Asimismo, la tasa de ocupación **(TO) para las mujeres en Bogotá aumentó 1,3 p.p.**, al pasar de 56,6 % en el trimestre diciembre de 2024 - febrero de 2025 a **57,9 %** en 2025-2026. En total hubo 2.045.511 mujeres ocupadas en este periodo, con un incremento de 66.988 mujeres ocupadas, lo que significó un incremento del 3,4 %.

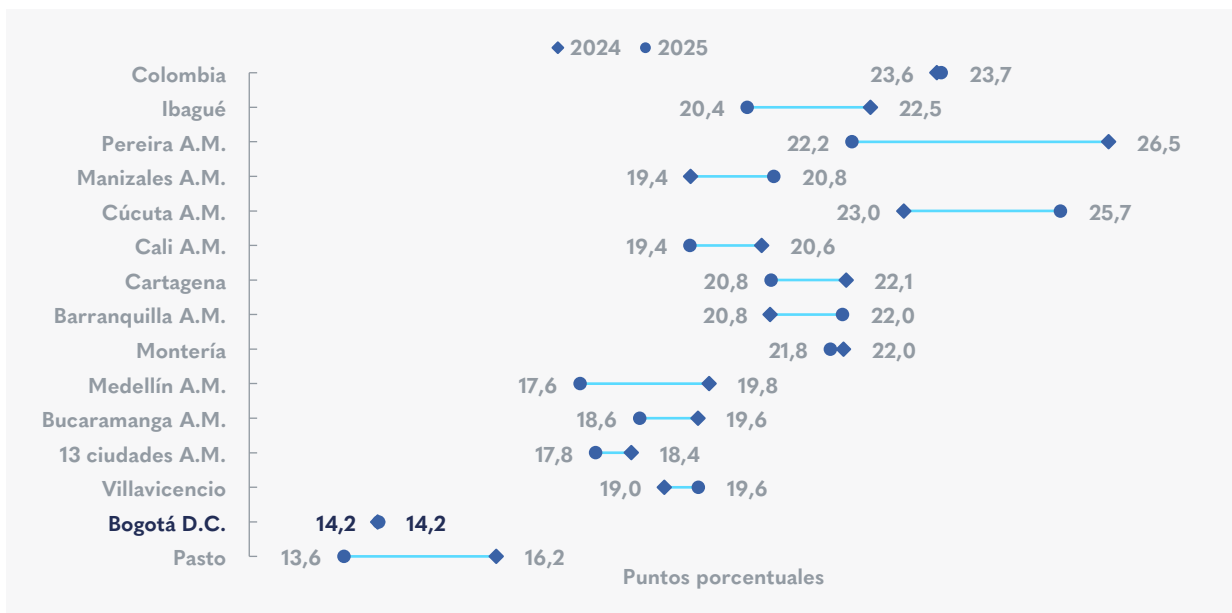
En cuanto a la TGP¹ de las mujeres, se presentó una disminución de 0,8 p.p., al pasar de 64,2 % en el trimestre diciembre de 2024 - febrero de 2025 a **63,4 %** en el mismo periodo de 2025-2026. Esto significó una disminución de 5.098 mujeres en la fuerza de trabajo, al pasar de 2.244.092 en 2024-2025 a **2.238.994** en el mismo periodo de 2025-2026. Igualmente, la **TGP de los hombres disminuyó 0,8 p.p.**, al pasar de 78,4 % en el trimestre diciembre de 2024 - febrero de 2025 a **77,6 %** en el mismo periodo de 2025-2026. Sin embargo, hubo un aumento de 2.126 hombres que se vincularon a la fuerza de trabajo, al pasar de 2.451.269 personas en el trimestre diciembre de 2024 - febrero de 2025 a **2.453.395** en el mismo periodo de 2025-2026, lo cual se explica por un mayor incremento en la población en edad de trabajar (1,1 %) respecto a la fuerza de trabajo (0,1 %).

La brecha de género trimestral en la tasa de desempleo (TD) cayó 2,7 puntos porcentuales (p.p.), al pasar de -3,6 p.p. en el trimestre diciembre de 2024 - febrero de 2025 a -0,9 p.p. en el mismo periodo de 2025-2026. Por su parte, **la brecha en la tasa de ocupación (TO) disminuyó 1,7 p.p.**, al pasar de 15,3 p.p. entre diciembre de 2024 - febrero de 2025 a 13,6 p.p. en el mismo trimestre de 2025-2026. Asimismo, **la brecha en la tasa global de participación (TGP) aumentó 0,01 p.p.**, al pasar de 14,17 p.p. entre diciembre de 2024 - febrero de 2025 a 14,18 p.p. en el mismo trimestre de 2025-2026.

1. Tasa global de participación (TGP): Es la relación porcentual entre la población que hace parte de la fuerza de trabajo (FT) y la población en edad de trabajar (PET). Este indicador refleja la presión de la PET sobre el mercado laboral.

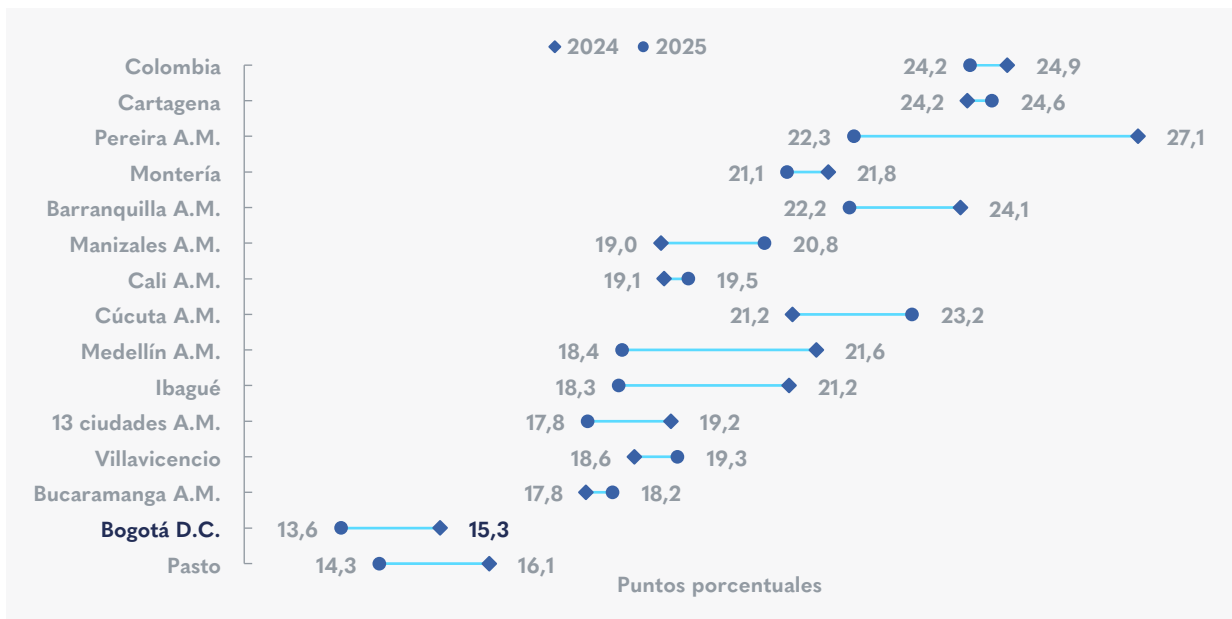


Brecha de género en la tasa de participación Bogotá vs 13 ciudades y A.M. Trimestre móvil (diciembre de 2025 - febrero de 2026)



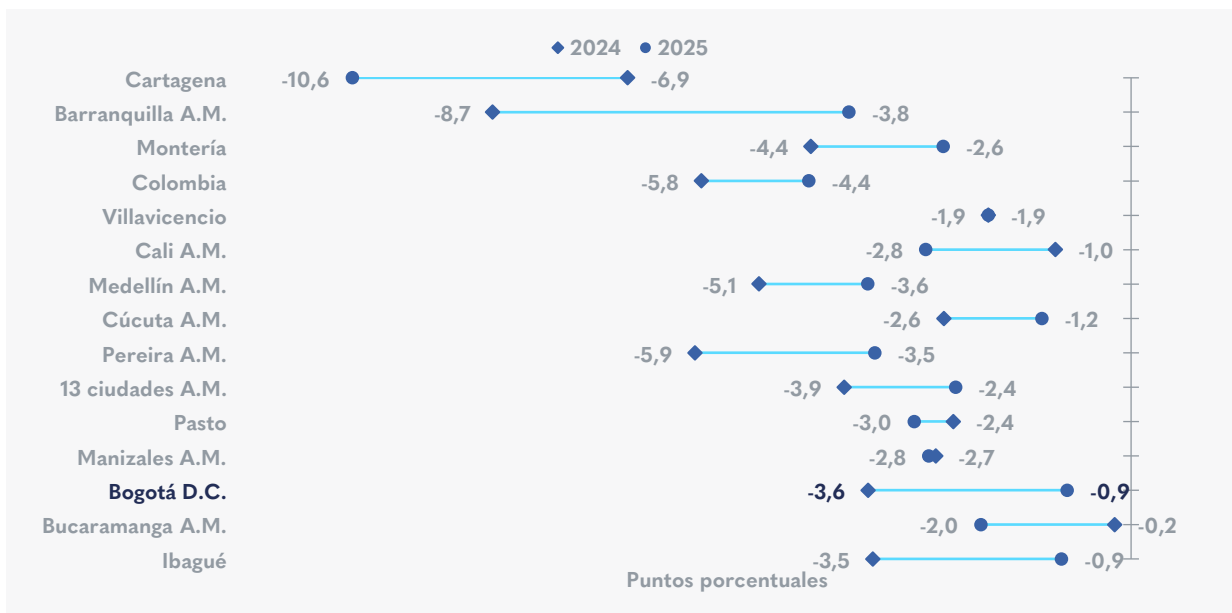
Nota: La brecha de género corresponde a la diferencia entre la tasa de hombres menos la tasa de mujeres (en puntos porcentuales)
Fuente: Departamento Administrativo Nacional de Estadística, Dirección de Metodología y Producción Estadística - Gran encuesta integrada de hogares. Elaboración: Secretaría Distrital de Desarrollo Económico - Observatorio de Desarrollo Económico de Bogotá.

Brecha de género en la tasa de ocupación Bogotá vs 13 ciudades y A.M. Trimestre móvil (diciembre de 2025 - febrero de 2026)



Nota: La brecha de género corresponde a la diferencia entre la tasa de hombres menos la tasa de mujeres (en puntos porcentuales)
Fuente: Departamento Administrativo Nacional de Estadística, Dirección de Metodología y Producción Estadística - Gran encuesta integrada de hogares. Elaboración: Secretaría Distrital de Desarrollo Económico - Observatorio de Desarrollo Económico de Bogotá.

Brecha de género en la tasa de desempleo Bogotá vs 13 ciudades y A.M. Trimestre móvil (diciembre de 2025 - febrero de 2026)



Nota: La brecha de género corresponde a la diferencia entre la tasa de hombres menos la tasa de mujeres (en puntos porcentuales)
Fuente: Departamento Administrativo Nacional de Estadística, Dirección de Metodología y Producción Estadística - Gran encuesta integrada de hogares. Elaboración: Secretaría Distrital de Desarrollo Económico - Observatorio de Desarrollo Económico de Bogotá.

Jóvenes

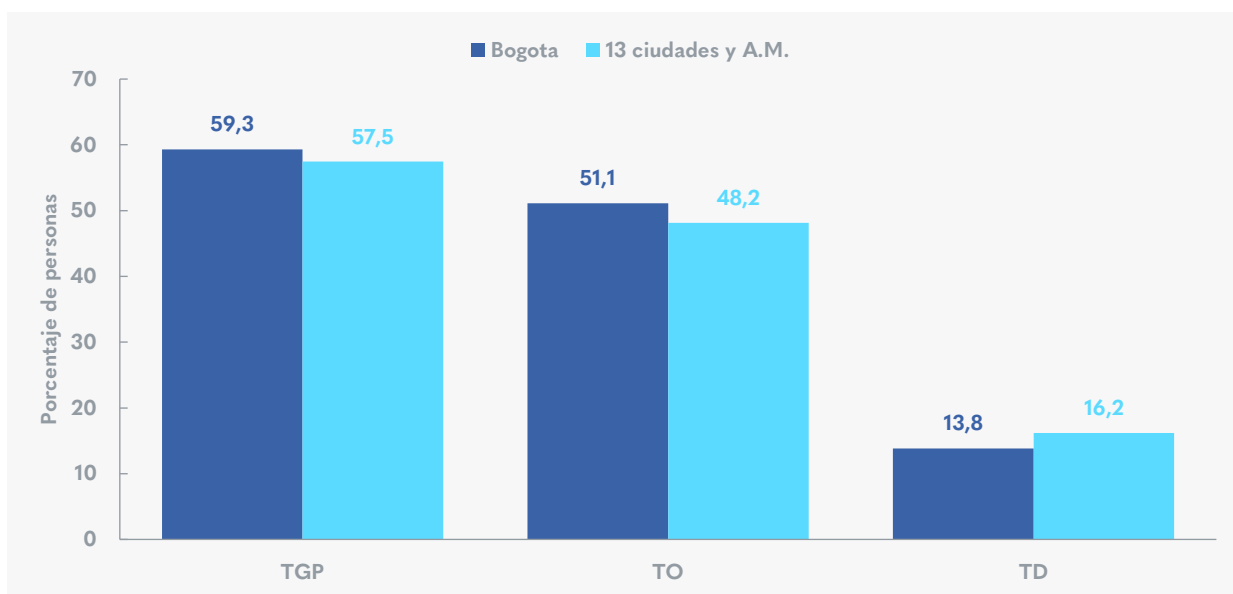
Durante el trimestre diciembre de 2025 - febrero de 2026, **la TD de la población joven en Bogotá disminuyó 2,4 p.p.**, al pasar de 16,2 % en 2024-2025 a **13,8 %** en el mismo periodo de 2025-2026. Al mismo tiempo, la población desempleada en este grupo etario se redujo 37.373 personas, al pasar de 170.547 personas en el trimestre diciembre de 2024 - febrero de 2025 a 133.174 personas en el mismo periodo de 2025-2026.

Durante el mismo periodo, **la TGP de la población joven (15 a 28 años) disminuyó 3,8 p.p.**, al pasar de 63,1 % en el trimestre diciembre de 2024 - febrero de 2025 a **59,3 %** en 2025-2026. Esto representó una caída de 90.225 jóvenes en la fuerza de trabajo, al pasar de 1.052.763 personas en el trimestre diciembre de 2024 - febrero de 2025 a **962.538** en el mismo trimestre de 2025-2026.

Respecto a la **TO de la población joven, hubo una disminución de 1,7 p.p.**, al pasar de 52,8 % en el periodo diciembre de 2024 - febrero de 2025 a **51,1 %** en el mismo periodo de 2025-2026. Esto representó, una disminución de 52.852 jóvenes, al pasar de 882.216 personas en el trimestre diciembre de 2024 - febrero de 2025 a **829.364** en el mismo periodo de 2025-2026.

Principales indicadores del mercado laboral en la población joven Bogotá vs 13 ciudades y A.M.

Trimestre diciembre de 2025 - febrero de 2026



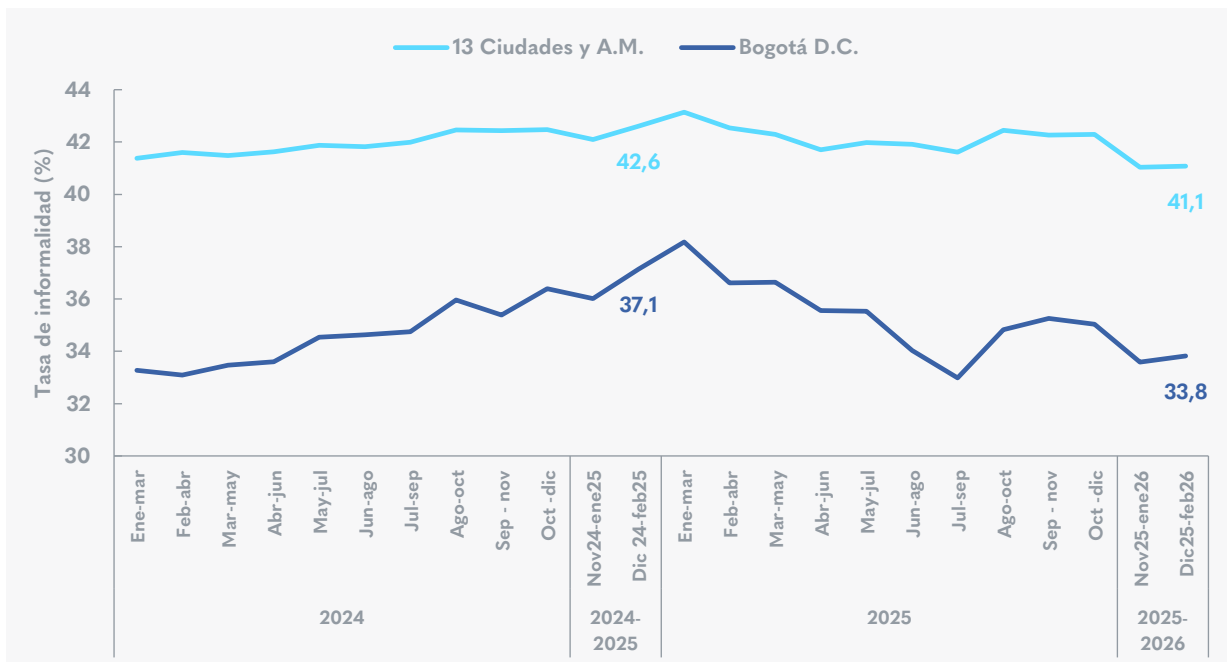
Fuente: Departamento Administrativo Nacional de Estadística, Dirección de Metodología y Producción Estadística - Gran encuesta integrada de hogares. Elaboración: Secretaría Distrital de Desarrollo Económico - Observatorio de Desarrollo Económico de Bogotá.

Informalidad

La tasa de informalidad (TI) de Bogotá fue de 33,8 % en el periodo diciembre de 2025 - febrero de 2026, con una disminución de 3,3 p.p. frente al mismo periodo del año anterior (37,1 %), a partir del último informe del DANE². Esto significó una disminución en el número de personas informales en 112.615, al pasar de 1.569.892 personas en el trimestre diciembre de 2024 - febrero de 2025 a 1.457.277 en el mismo periodo de 2025-2026, lo que representó una disminución de 7,2 %.

2. Para la medición de este indicador de ocupación informal, el DANE, a través de la GEIH, se basa en la resolución de la 17ª CIET de la OIT (2003) y en las recomendaciones del grupo de DELHI sobre las estadísticas del sector informal. En estos lineamientos se indica que la ocupación informal se mide teniendo en cuenta, tanto a la empresa (sector) para los independientes, como la condición del puesto de trabajo para asalariados.

Tasa de informalidad Bogotá vs 13 ciudades y A.M. trimestres, 2024-2025



Fuente: Departamento Administrativo Nacional de Estadística, Dirección de Metodología y Producción Estadística - Gran encuesta integrada de hogares. Elaboración: Secretaría Distrital de Desarrollo Económico - Observatorio de Desarrollo Económico de Bogotá.

Si desea recibir boletines con información del comportamiento económico de Bogotá, escribanos a observatorio@desarrolloeconomico.gov.co