



# Boletín Mercado laboral especial

Fecha de publicación

20 DE ENERO  
DE 2026

Periodo de análisis: septiembre-noviembre 2025

No. 134

Por: Federico Valdeblanquez  
Analista

**En el trimestre septiembre - noviembre de 2025, la tasa de desempleo de la mujeres fue la más baja de los últimos 8 años con un 7,6%.**



- En el trimestre septiembre - noviembre de 2025, se presentó **un aumento de 113.294 mujeres ocupadas.**
- **La tasa de desempleo (TD) de la población joven disminuyó 4,7 (p.p.)** respecto al mismo periodo del año anterior.

1

La **tasa de desempleo (TD) de las mujeres** en Bogotá durante el trimestre septiembre - noviembre de 2025 fue de **7,6 %** de acuerdo con el último informe del Departamento Administrativo Nacional de Estadística (DANE), lo que significó una **disminución de 2,6 p.p.**, respecto al 10,2 % registrado en el mismo periodo de 2024. En total, hubo 170.703 mujeres desempleadas, **52.342 menos** que en el mismo periodo del año anterior (223.045); en términos relativos, una disminución de 23,5 %. Igualmente, la **TD para los hombres en Bogotá disminuyó 0,7 p.p.**, al pasar de 7,0 % en el trimestre septiembre - noviembre de 2024 a **6,4 %** en el mismo periodo de 2025. En total, hubo 157.455 hombres desempleados, **15.302 menos** que en el mismo trimestre de 2024 (172.757); lo que representó una disminución de 8,9 %.

Por su parte, la tasa de ocupación **(TO) para las mujeres** en Bogotá **aumentó 2,6 p.p.**, al pasar de 56,1 % en el trimestre septiembre - noviembre de 2024 a **58,7 %** en 2025. En total, hubo 2.067.342 mujeres ocupadas en este periodo, con un **incremento de 113.294** mujeres ocupadas respecto al mismo periodo del año anterior (1.954.048), lo que significó un aumento del 5,8 %.

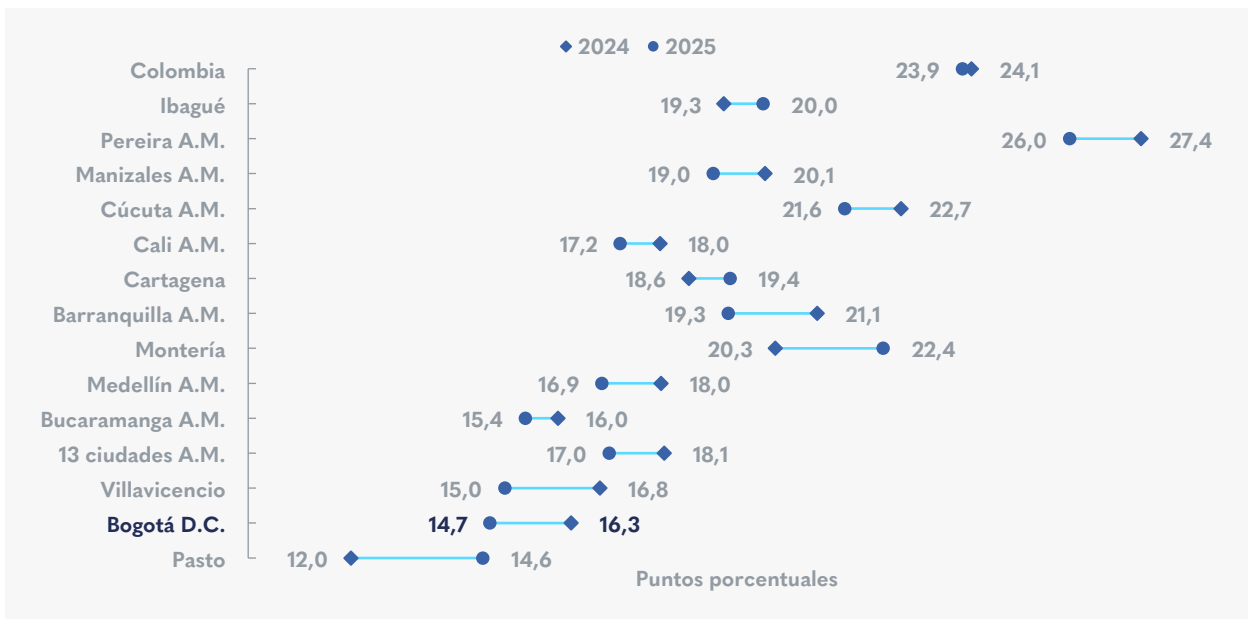
Durante el mismo periodo, la **TO de los hombres** en Bogotá **se incrementó 0,03 p.p.**, al pasar de 73,21 % en el trimestre septiembre - noviembre de 2024 a **73,25 %** en el mismo periodo de 2025. Esto representó un **incremento de 26.818** hombres, al pasar de 2.282.995 hombres ocupados en el trimestre septiembre - noviembre de 2024, a 2.309.813 en 2025, lo que representó un aumento de 1,2 %.

En cuanto a **la TGP<sup>1</sup> de las mujeres**, se presentó un **aumento de 1,0 p.p.**, al pasar de 62,5 % en el trimestre septiembre - noviembre de 2024 a **63,5 %** en el mismo periodo de 2025. Esto significó un incremento de 60.951 mujeres en la fuerza de trabajo, al pasar de 2.177.094 en 2024 a **2.238.045** en el mismo periodo de 2025. Por su parte, la **TGP de los hombres** disminuyó 0,6 p.p., al pasar de 78,8 % en el trimestre septiembre - noviembre de 2024 a **78,2 %** en el mismo periodo de 2025. Sin embargo, en términos absolutos se presentó un incremento de 11.516 hombres vinculados a la fuerza de trabajo, al pasar de 2.455.752 personas en el trimestre septiembre - noviembre de 2024, a **2.467.268** en el mismo periodo de 2025. Este hecho se explica por un mayor incremento en la población en edad de trabajar (1,1 %) respecto a la fuerza de trabajo (0,5 %).

**La brecha de género** trimestral en la **tasa de desempleo (TD)** disminuyó 2,0 puntos porcentuales (p.p.), al pasar de -3,2 p.p. en el trimestre septiembre - noviembre de 2024 a -1,2 p.p. en el mismo periodo de 2025. Por su parte, **la brecha en la tasa de ocupación (TO) disminuyó 2,5 p.p.**, al pasar de 17,1 p.p. entre septiembre - noviembre de 2024 a 14,6 p.p. en el mismo trimestre de 2025. De la misma manera, **la brecha en la tasa global de participación (TGP) se redujo 1,6 p.p.**, al pasar de 16,3 p.p. entre septiembre - noviembre de 2024 a 14,7 p.p. en el mismo trimestre de 2025.

1. Tasa global de participación (TGP): Es la relación porcentual entre la población que hace parte de la fuerza de trabajo (FT) y la población en edad de trabajar (PET). Este indicador refleja la presión de la PET sobre el mercado laboral.

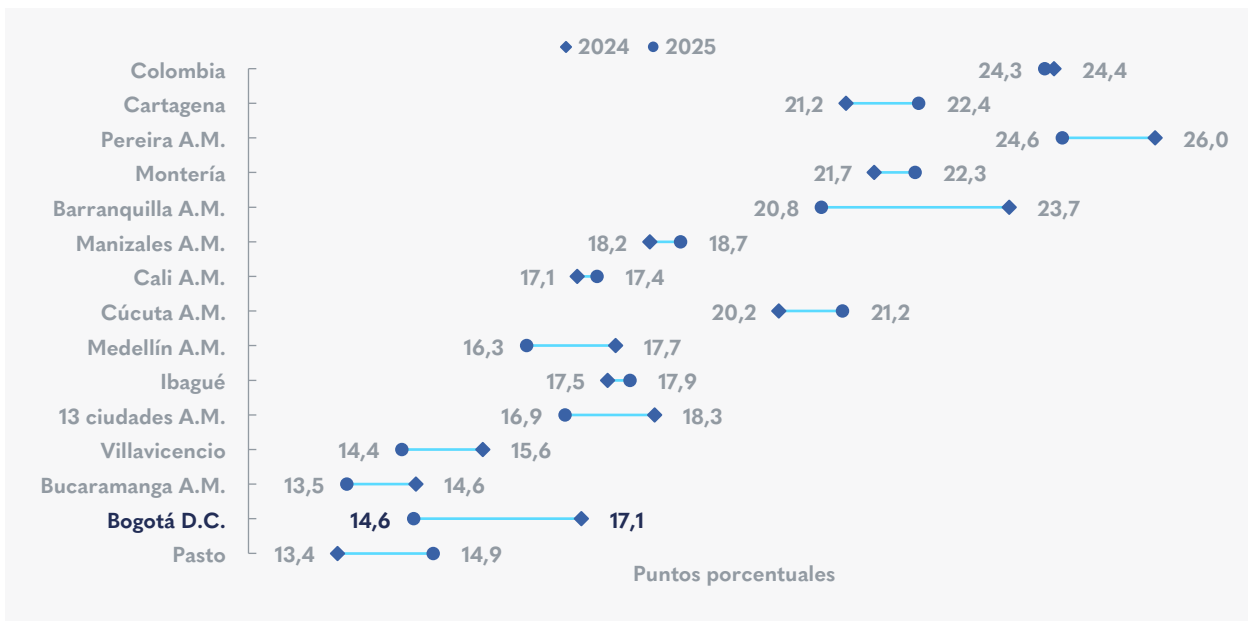
## Brecha de género en la tasa de participación Bogotá vs 13 ciudades y A.M. Trimestre móvil (septiembre - noviembre de 2025)



Nota: La brecha de género corresponde a la diferencia entre la tasa de hombres menos la tasa de mujeres (en puntos porcentuales)  
Fuente: Departamento Administrativo Nacional de Estadística, Dirección de Metodología y Producción Estadística - Gran encuesta integrada de hogares. Elaboración: Secretaría Distrital de Desarrollo Económico - Observatorio de Desarrollo Económico de Bogotá.

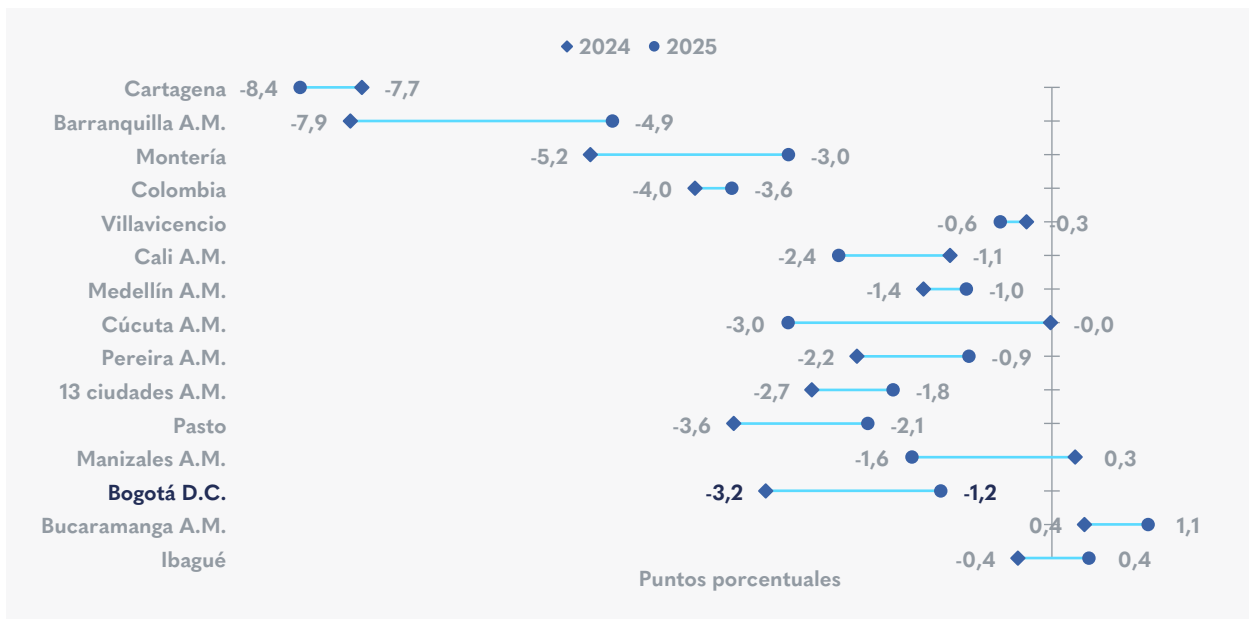
3

## Brecha de género en la tasa de ocupación Bogotá vs 13 ciudades y A.M. Trimestre móvil (septiembre - noviembre de 2025)



Nota: La brecha de género corresponde a la diferencia entre la tasa de hombres menos la tasa de mujeres (en puntos porcentuales)  
Fuente: Departamento Administrativo Nacional de Estadística, Dirección de Metodología y Producción Estadística - Gran encuesta integrada de hogares. Elaboración: Secretaría Distrital de Desarrollo Económico - Observatorio de Desarrollo Económico de Bogotá.

## Brecha de género en la tasa de desempleo Bogotá vs 13 ciudades y A.M. Trimestre móvil (septiembre - noviembre de 2025)



Nota: La brecha de género corresponde a la diferencia entre la tasa de hombres menos la tasa de mujeres (en puntos porcentuales)  
Fuente: Departamento Administrativo Nacional de Estadística, Dirección de Metodología y Producción Estadística - Gran encuesta integrada de hogares. Elaboración: Secretaría Distrital de Desarrollo Económico - Observatorio de Desarrollo Económico de Bogotá.

## Jóvenes

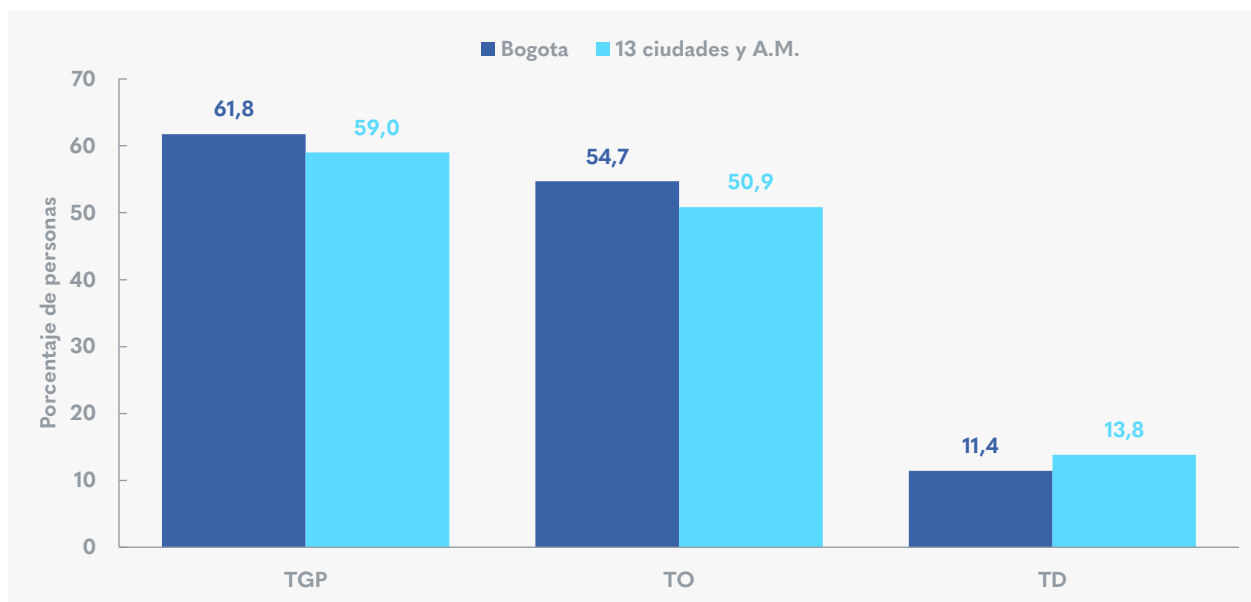
Durante el trimestre septiembre - noviembre de 2025, **la TD de la población joven** en Bogotá **disminuyó 4,8 p.p.**, al pasar de 16,2 % en 2024 a **11,4 %** en el mismo periodo de 2025. Al mismo tiempo, la población desempleada en este grupo etario **disminuyó 42.839 personas**, al pasar de 162.516 personas en el trimestre septiembre - noviembre de 2024 a 119.677 personas en el mismo periodo de 2025.

En relación con la **TO de la población joven**, **hubo un aumento de 4,4 p.p.**, al pasar de 50,3 % en el periodo septiembre - noviembre de 2024 a **54,7 %** en el mismo periodo de 2025. Esto representó, en términos absolutos, un **incremento de 83.553** de personas **jóvenes ocupadas**, al pasar de 842.995 personas en el trimestre septiembre - noviembre de 2024 a **926.548** en el mismo periodo de 2025.

Durante el mismo periodo, la **TGP de la población joven (15 a 28 años) aumentó 1,8 p.p.**, al pasar de 60,0 % en el trimestre septiembre - noviembre de 2024 a **61,8 %** en 2025. Esto representó un incremento de 40.714 jóvenes en la fuerza de trabajo, al pasar de 1.005.511 personas en el trimestre septiembre - noviembre de 2024 a **1.046.225** en el mismo trimestre de 2025.

## Principales indicadores del mercado laboral en la población joven Bogotá vs 13 ciudades y A.M.

Trimestre móvil (septiembre - noviembre de 2025)



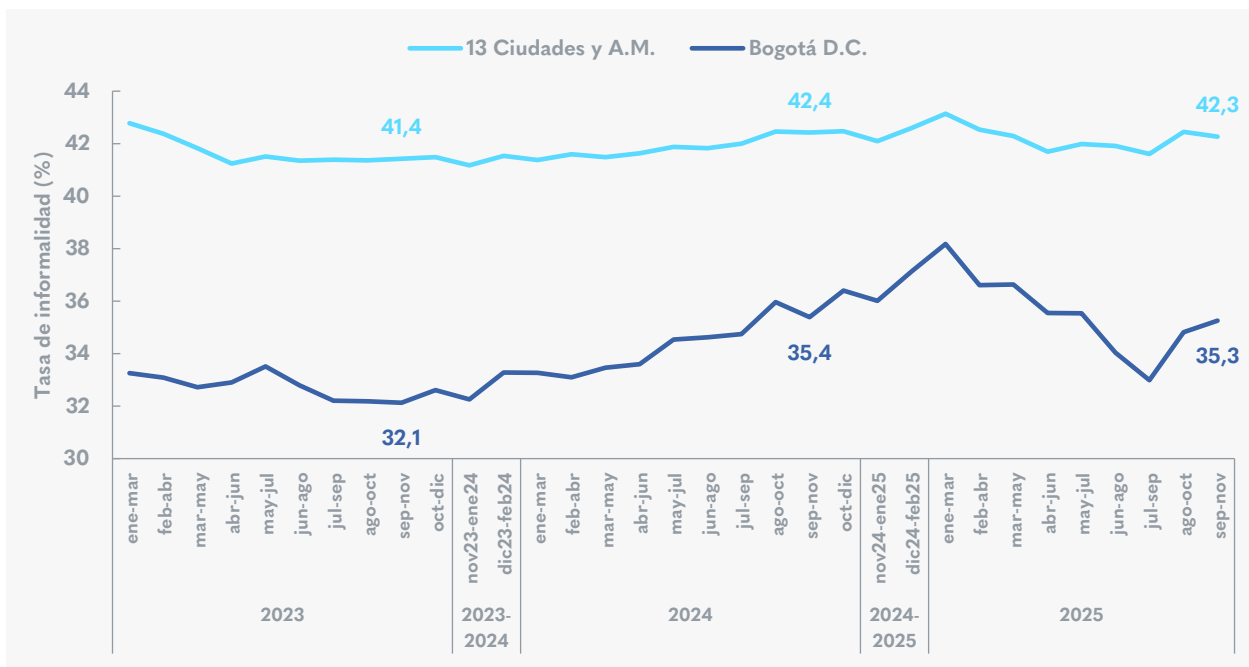
Fuente: Departamento Administrativo Nacional de Estadística, Dirección de Metodología y Producción Estadística - Gran encuesta integrada de hogares. Elaboración: Secretaría Distrital de Desarrollo Económico - Observatorio de Desarrollo Económico de Bogotá.

## Informalidad

**La tasa de informalidad (TI) de Bogotá fue de 35,3 %** en el periodo septiembre - noviembre de 2025 de acuerdo con el último informe del DANE<sup>2</sup>, con una disminución de 0,1 p.p. frente al mismo periodo del año anterior (35,4 %). Sin embargo, se presentó un incremento en el número de personas informales en 43.984 al pasar de 1.499.385 personas en el trimestre septiembre - noviembre de 2024 a 1.543.369 en el mismo periodo de 2025, lo que significó una variación positiva de 2,9 %.

2. Para la medición de este indicador de ocupación informal, el DANE, a través de la GEIH, se basa en la resolución de la 17ª CIET de la OIT (2003) y en las recomendaciones del grupo de DELHI sobre las estadísticas del sector informal. En estos lineamientos se indica que la ocupación informal se mide teniendo en cuenta, tanto a la empresa (sector) para los independientes, como la condición del puesto de trabajo para asalariados.

## Tasa de informalidad Bogotá vs 13 ciudades y A.M. trimestres, 2023-2025



Fuente: Departamento Administrativo Nacional de Estadística, Dirección de Metodología y Producción Estadística - Gran encuesta integrada de hogares. Elaboración: Secretaría Distrital de Desarrollo Económico - Observatorio de Desarrollo Económico de Bogotá.

Si desea recibir boletines con información del comportamiento económico de Bogotá, escríbanos a [observatorio@desarrolloeconomico.gov.co](mailto:observatorio@desarrolloeconomico.gov.co)