

Boletín Mercado laboral especial

Fecha de publicación

16 DE OCTUBRE

DE 2025

Periodo de análisis: junio-agosto 2025

No. 131

Por: Federico Valdeblanquez
Analista

En el trimestre junio - agosto de 2025, disminuyó la tasa de desempleo de mujeres y hombres



- En el trimestre junio - agosto de 2025, se presentó un aumento de 51.467 mujeres ocupadas.
- La tasa de desempleo (TD) de la población joven disminuyó 2,5 (p.p.) respecto al mismo periodo del año anterior.

1

De acuerdo con el último informe del Departamento Administrativo Nacional de Estadística (DANE), la **tasa de desempleo (TD) de las mujeres** en Bogotá durante el trimestre junio - agosto de 2025 fue de **8,5 %**, lo que significó una **disminución de 1,8 p.p.**, respecto al 10,3 % registrado en el mismo periodo de 2024. En total, hubo 191.623 mujeres desempleadas, **41.452 menos** que en el mismo periodo del año anterior (233.075); en términos relativos, una disminución de 17,8 %. Igualmente, la **TD para los hombres en Bogotá disminuyó 1,5 p.p.**, al pasar de 9,4 % en el trimestre junio - agosto de 2024 a **7,9 %** en el mismo periodo de 2025. En total, hubo 194.649 hombres desempleados, **38.867 menos** que en el mismo trimestre de 2024 (231.516); lo que representó una disminución de 15,9 %.

Por su parte, la tasa de ocupación **(TO) para las mujeres en Bogotá aumentó** 0,9 p.p., al pasar de 58,2 % en el trimestre junio - agosto de 2024 a **59,1 %** en 2025. En total, hubo 2.075.520 mujeres ocupadas en este periodo, con un **incremento de 51.467** mujeres ocupadas respecto al mismo periodo del año anterior (2.024.053), lo que significó un aumento del 2,5 %.

Durante el mismo periodo, la **TO de los hombres en Bogotá aumentó** 0,06 p.p., al pasar de 71,77 % en el trimestre junio - agosto de 2024 a **71,83 %** en el mismo periodo de 2025. En total, hubo 2.258.719 hombres ocupados en el trimestre junio - agosto de 2025, con un **incremento de 27.352** hombres respecto al mismo periodo del año anterior (2.231.367), lo que representó un aumento de 1,2 %.

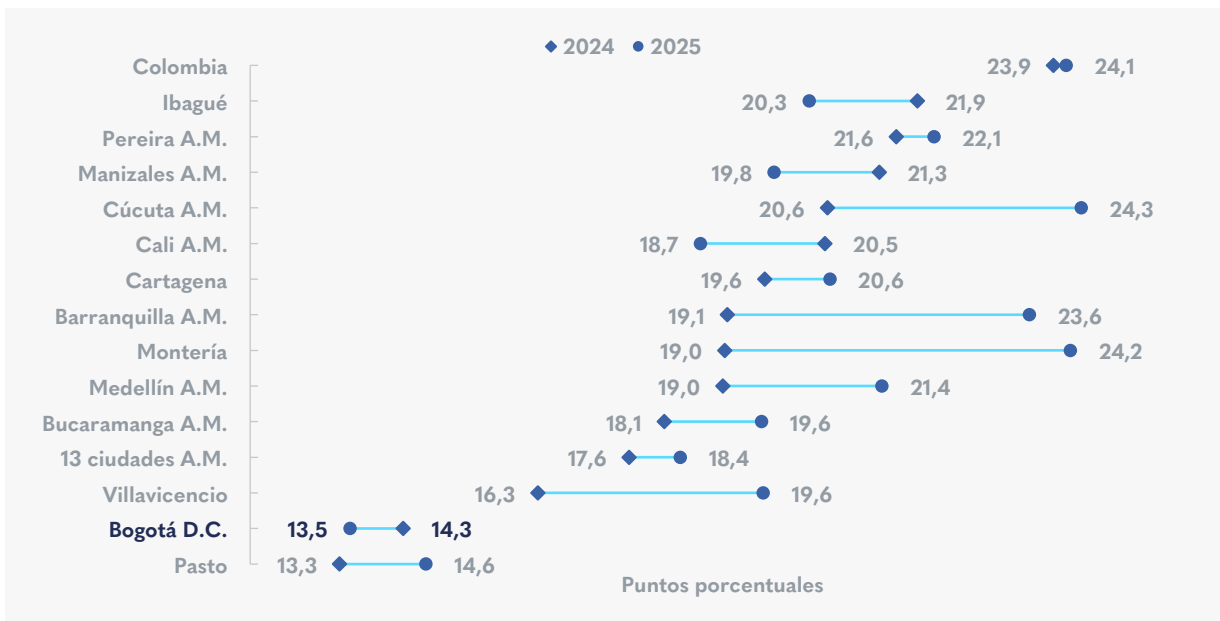
En cuanto a la **TGP¹ de las mujeres**, se presentó una disminución de 0,4 p.p., al pasar de 64,9 % en el trimestre junio - agosto de 2024 a **64,5 %** en el mismo periodo de 2025. No obstante, hubo un **incremento de 10.015 mujeres** en la fuerza de trabajo, al pasar de 2.257.128 en 2024 a **2.267.143** en el mismo periodo de 2025. Este comportamiento se explica por una mayor variación en la Población en Edad de Trabajar (1,1 %) respecto a la de la fuerza de trabajo (0,4 %). Por su parte, la **TGP de los hombres** disminuyó 1,2 p.p., al pasar de 79,2 % en el trimestre junio - agosto de 2024 a **78,0 %** en el mismo periodo de 2025. Esto significó una disminución de 9.516 hombres vinculados a la fuerza de trabajo, al pasar de 2.462.884 personas en el trimestre junio - agosto de 2024, a **2.453.368** en el mismo periodo de 2025.

La brecha de género trimestral en la **tasa de desempleo (TD) disminuyó 0,4** puntos porcentuales (p.p.), al pasar de -0,9 p.p. en el trimestre junio - agosto de 2024 a -0,5 p.p. en el mismo periodo de 2025. Por su parte, **la brecha en la tasa de ocupación (TO) disminuyó 0,8 p.p.**, al pasar de 13,5 p.p. entre junio - agosto de 2024 a 12,7 p.p. en el mismo trimestre de 2025. De la misma manera, **la brecha en la tasa global de participación (TGP) se redujo 0,8 p.p.**, al pasar de 14,3 p.p. entre junio - agosto de 2024 a 13,5 p.p. en el mismo trimestre de 2025.



1. Tasa global de participación (TGP): Es la relación porcentual entre la población que hace parte de la fuerza de trabajo (FT) y la población en edad de trabajar (PET). Este indicador refleja la presión de la PET sobre el mercado laboral.

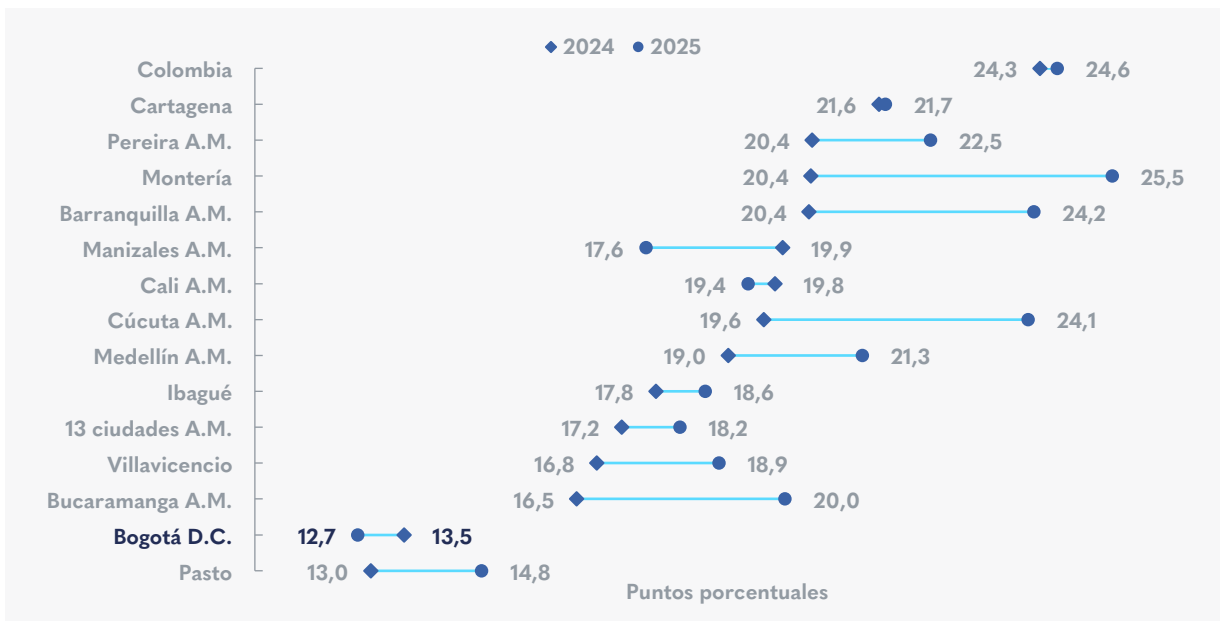
Brecha de género en la tasa de participación Bogotá vs 13 ciudades y A.M. Trimestre móvil (junio - agosto de 2025)



Nota: La brecha de género corresponde a la diferencia entre la tasa de hombres menos la tasa de mujeres (en puntos porcentuales)
Fuente: Departamento Administrativo Nacional de Estadística, Dirección de Metodología y Producción Estadística - Gran encuesta integrada de hogares. Elaboración: Secretaría Distrital de Desarrollo Económico - Observatorio de Desarrollo Económico de Bogotá.

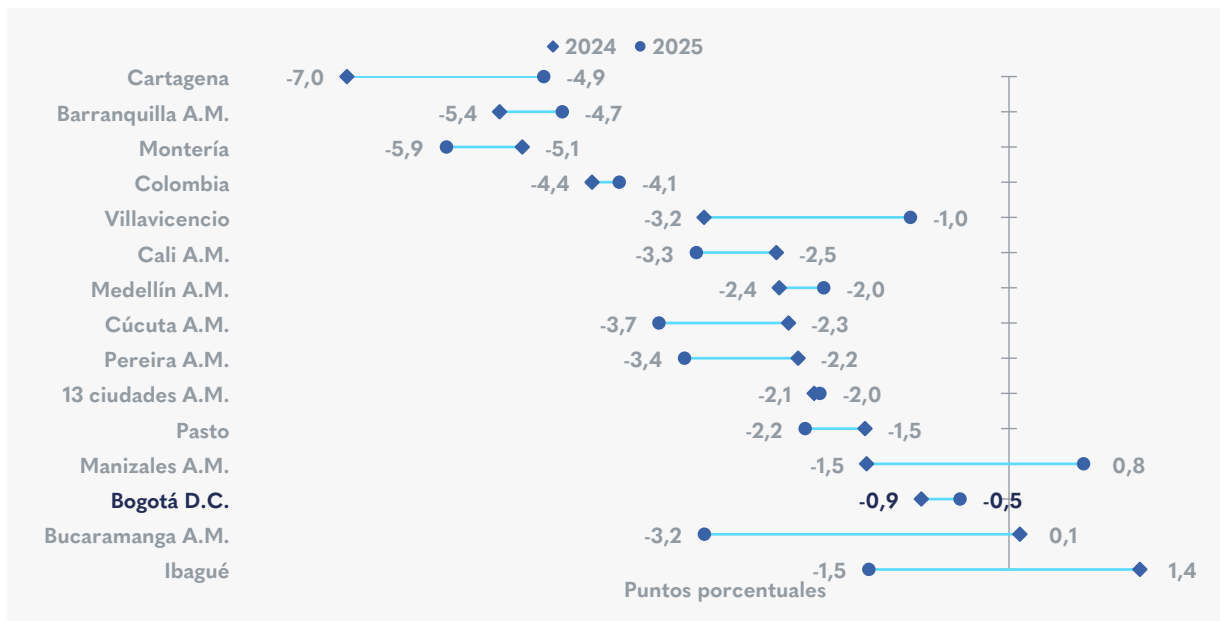
3

Brecha de género en la tasa de ocupación Bogotá vs 13 ciudades y A.M. Trimestre móvil (junio - agosto de 2025)



Nota: La brecha de género corresponde a la diferencia entre la tasa de hombres menos la tasa de mujeres (en puntos porcentuales)
Fuente: Departamento Administrativo Nacional de Estadística, Dirección de Metodología y Producción Estadística - Gran encuesta integrada de hogares. Elaboración: Secretaría Distrital de Desarrollo Económico - Observatorio de Desarrollo Económico de Bogotá.

Brecha de género en la tasa de desempleo Bogotá vs 13 ciudades y A.M. Trimestre móvil (junio - agosto de 2025)



Nota: La brecha de género corresponde a la diferencia entre la tasa de hombres menos la tasa de mujeres (en puntos porcentuales)
Fuente: Departamento Administrativo Nacional de Estadística, Dirección de Metodología y Producción Estadística - Gran encuesta integrada de hogares. Elaboración: Secretaría Distrital de Desarrollo Económico - Observatorio de Desarrollo Económico de Bogotá.

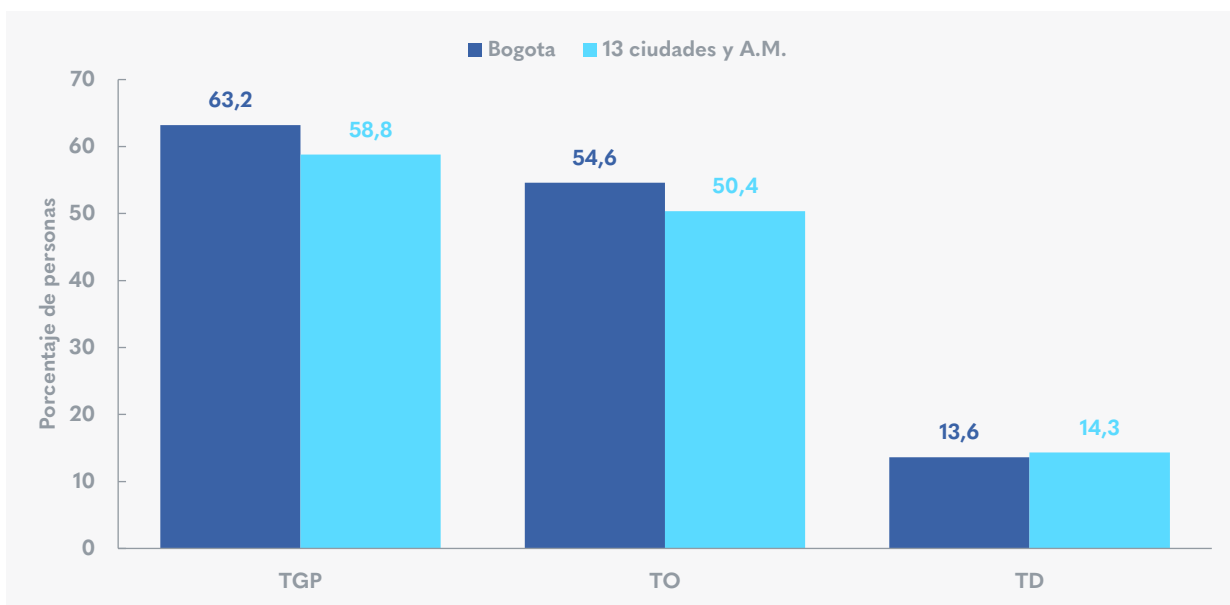
Jóvenes

Durante el trimestre junio - agosto de 2025, **la TD de la población joven en Bogotá disminuyó 2,5 p.p.**, al pasar de 16,1 % en 2024 a **13,6 %** en el mismo periodo de 2025. Al mismo tiempo, la población desempleada en este grupo etario **disminuyó 37.229 personas**, al pasar de 182.551 personas en el trimestre junio - agosto de 2024 a 145.322 personas en el mismo periodo de 2025.

En relación con la **TO de la población joven, hubo un incremento de 0,1 p.p.**, al pasar de 54,5 % en el periodo junio - agosto de 2024 a **54,6 %** en el mismo periodo de 2025. Esto significó, en términos absolutos, una disminución de 27.401 de personas jóvenes ocupados, al pasar de 948.600 personas en el trimestre junio - agosto de 2024 a **921.199** en el mismo periodo de 2025.

Durante el mismo periodo, la **TGP de la población joven (15 a 28 años) disminuyó 1,8 p.p.**, al pasar de 65,0 % en el trimestre junio - agosto de 2024 a **63,2 %** en 2025. Esto representó una disminución de 64.630 jóvenes en la fuerza de trabajo, al pasar de 1.131.151 personas en el trimestre junio - agosto de 2024 a **1.066.521** en el mismo trimestre de 2025.

Principales indicadores del mercado laboral en la población joven Bogotá vs 13 ciudades y A.M. Trimestre móvil (junio - agosto de 2025)



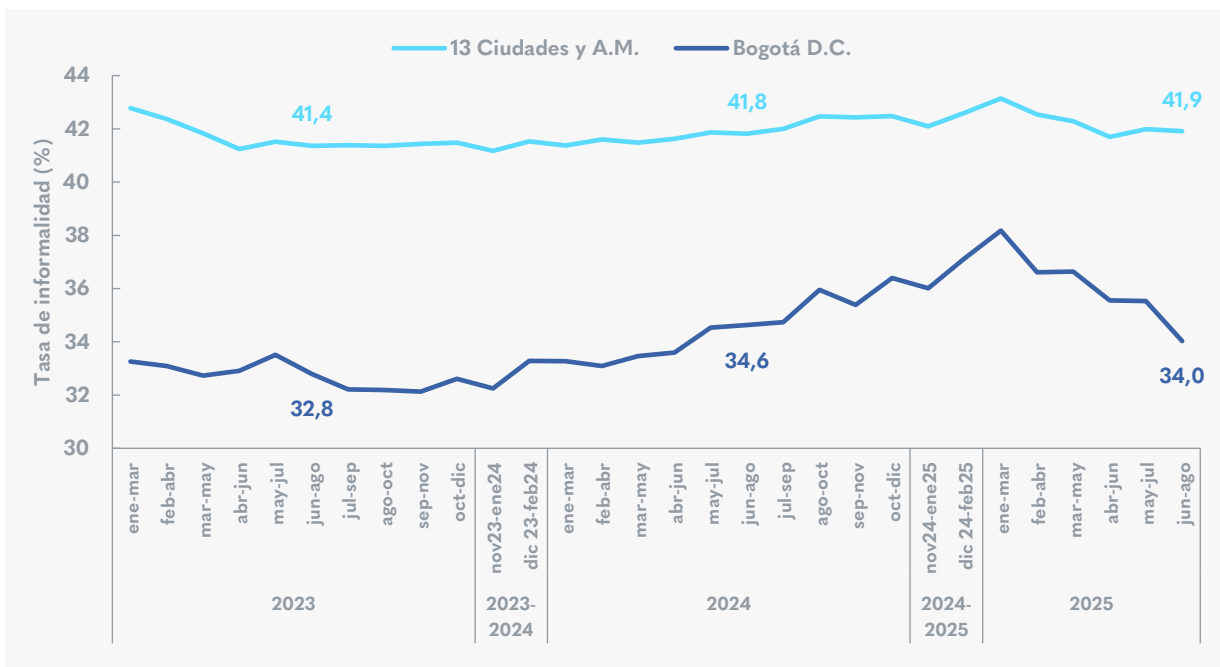
Fuente: Departamento Administrativo Nacional de Estadística, Dirección de Metodología y Producción Estadística - Gran encuesta integrada de hogares. Elaboración: Secretaría Distrital de Desarrollo Económico - Observatorio de Desarrollo Económico de Bogotá.

Informalidad

De acuerdo con el último informe del DANE², **la tasa de informalidad (TI) de Bogotá fue de 34,0 %** en el periodo junio - agosto de 2025, con una **disminución de 0,6 p.p.** frente al mismo periodo del año anterior (34,6 %). Por su parte, hubo un aumento en el número de personas informales en 1.574 al pasar de 1.473.499 personas en el trimestre junio - agosto de 2024 a 1.475.074 en el mismo periodo de 2025, lo que significó un incremento del 0,1 %.

2. Para la medición de este indicador de ocupación informal, el DANE, a través de la GEIH, se basa en la resolución de la 17ª CIET de la OIT (2003) y en las recomendaciones del grupo de DELHI sobre las estadísticas del sector informal. En estos lineamientos se indica que la ocupación informal se mide teniendo en cuenta, tanto a la empresa (sector) para los independientes, como la condición del puesto de trabajo para asalariados.

Tasa de informalidad Bogotá vs 13 ciudades y A.M. trimestres, 2024-2025



Fuente: Departamento Administrativo Nacional de Estadística, Dirección de Metodología y Producción Estadística - Gran encuesta integrada de hogares. Elaboración: Secretaría Distrital de Desarrollo Económico - Observatorio de Desarrollo Económico de Bogotá.

Si desea recibir boletines con información del comportamiento económico de Bogotá, escribanos a observatorio@desarrolloeconomico.gov.co