

15 DE AGOSTO
DE 2025

Boletín Mercado laboral especial

Periodo de análisis: abril-junio 2025

No. 129

Por: Federico Valdeblanquez
Analista

En el trimestre abril-junio de 2025, la tasa de desempleo de mujeres y hombres disminuyó 1,7 (p.p.)

- En el trimestre abril - junio de 2025, la **tasa de ocupación de los hombres aumentó 0,1 puntos porcentuales (p.p.)**.
- La **tasa de desempleo (TD) de la población joven disminuyó 3,0 (p.p.)** respecto al mismo periodo del año anterior.

A partir el último informe del Departamento Administrativo Nacional de Estadística (DANE), la **tasa de desempleo (TD) de las mujeres** en Bogotá durante el trimestre abril - junio de 2025 fue de **8,4 %**, lo que significó una **disminución de 1,7 p.p.**, respecto al 10,1 % registrado en el mismo periodo de 2024. En total, hubo 183.767 mujeres desempleadas, 42.470 menos que en el mismo periodo del año anterior (226.237); en términos relativos, una disminución de 18,8 %. Igualmente, la **TD para los hombres en Bogotá disminuyó 1,7 p.p.**, al pasar de 10,0 % en el trimestre abril - junio de 2024 a **8,3 %** en el mismo periodo de 2025. En total, hubo 203.751 hombres desempleados, 44.738 menos que en el mismo trimestre de 2024 (248.489); lo que representó una disminución de 18,0 %.

Por su parte, la tasa de ocupación **(TO) para las mujeres en Bogotá** disminuyó 1,0 p.p., al pasar de 57,8 % en el trimestre abril - junio de 2024 a **56,8 %** en 2025. En total, hubo 1.991.675 mujeres ocupadas en este periodo, con una **disminución de 12.103** mujeres ocupadas respecto al mismo periodo del año anterior (2.003.778), lo que significó una disminución del 0,6 %.

Durante el mismo periodo, la **TO de los hombres en Bogotá aumentó** 0,1 p.p., al pasar de 72,1 % en el trimestre abril - junio de 2024 a **72,2 %** en el mismo periodo de 2025. En total, hubo 2.265.215 hombres ocupados en el trimestre abril - junio de 2025, con **un incremento de 28.933** hombres respecto al mismo periodo del año anterior (2.236.282.), lo que representó un aumento de 1,3 %.

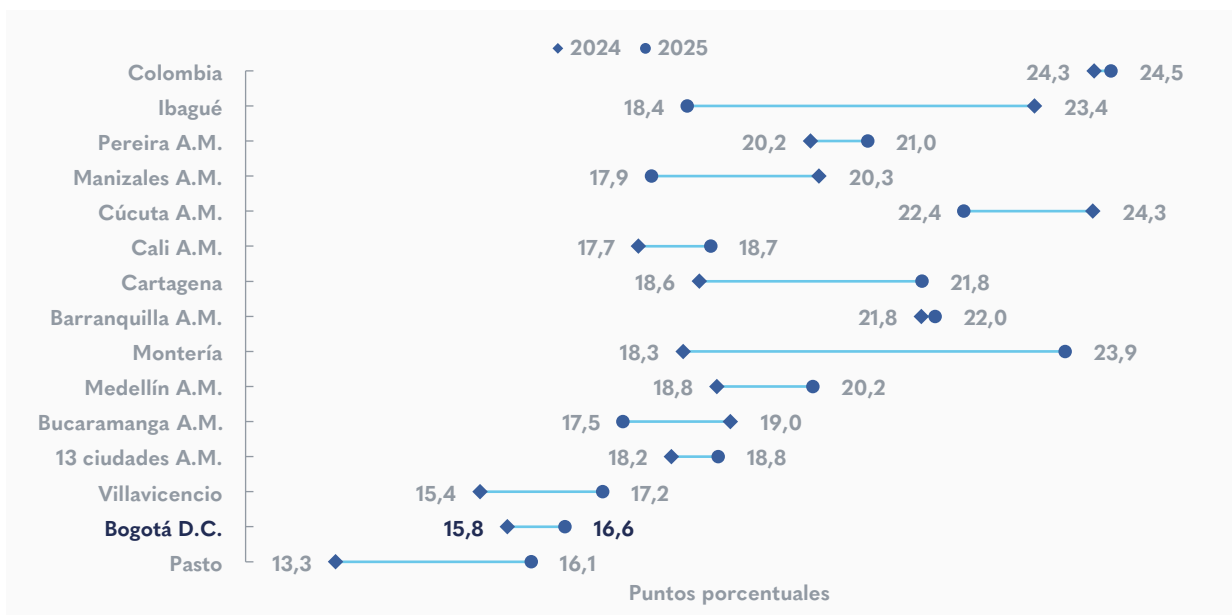
En cuanto a la **TGP¹ de las mujeres**, se presentó una disminución de 2,3 p.p., al pasar de 64,3 % en el trimestre abril - junio de 2024 a **62,0 %** en el mismo periodo de 2025. Esto significó una disminución de 54.573 mujeres en la fuerza de trabajo, al pasar de 2.230.015 en 2024 a **2.175.442** en el mismo periodo de 2025. Del mismo modo, la **TGP de los hombres** disminuyó 1,4 p.p., al pasar de 80,1 % en el trimestre abril - junio de 2024 a **78,7 %** en el mismo periodo de 2025. Esto significó una disminución de 15.806 hombres vinculados a la fuerza de trabajo, al pasar de 2.484.772 personas en el trimestre abril - junio de 2024, a **2.468.966** en el mismo periodo de 2025.

La brecha de género trimestral en la **tasa de desempleo (TD)** aumentó 0,1 puntos porcentuales (p.p.), al pasar de -0,1 p.p. en el trimestre abril - junio de 2024 a -0,2 p.p. en el mismo periodo de 2025. Por su parte, **la brecha en la tasa de ocupación (TO) se incrementó 1,1 p.p.**, al pasar de 14,3 p.p. entre abril - junio de 2024 a 15,4 p.p. en el mismo trimestre de 2025. Igualmente, **la brecha en la tasa global de participación (TGP) aumentó 0,8 p.p.**, al pasar de 15,8 p.p. entre abril - junio de 2024 a 16,6 p.p. en el mismo trimestre de 2025.



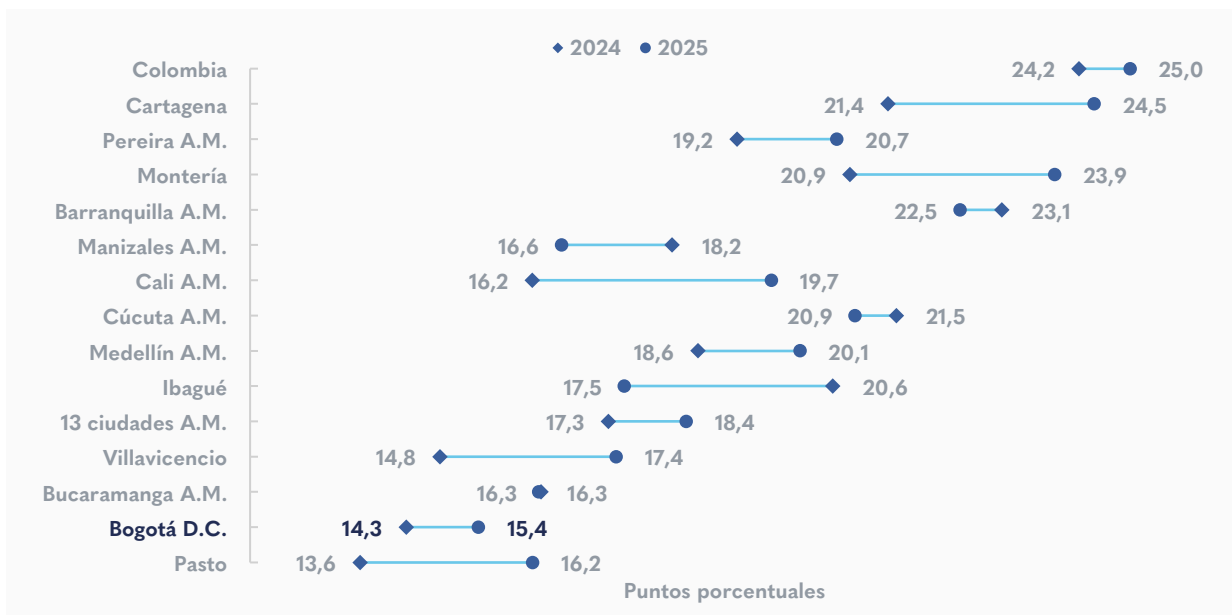
1. Tasa global de participación (TGP): Es la relación porcentual entre la población que hace parte de la fuerza de trabajo (FT) y la población en edad de trabajar (PET). Este indicador refleja la presión de la PET sobre el mercado laboral.

Brecha de género en la tasa de participación Bogotá vs 13 ciudades y A.M. Trimestre móvil (abril - junio de 2025)



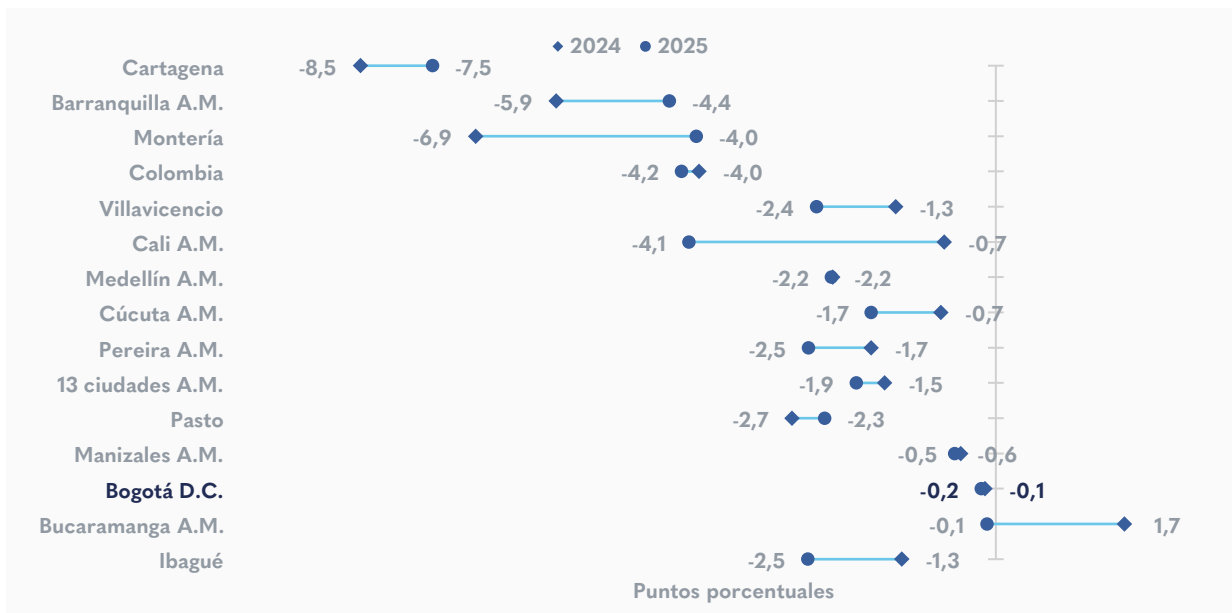
Nota: La brecha de género corresponde a la diferencia entre la tasa de hombres menos la tasa de mujeres (en puntos porcentuales)
Fuente: DANE, Dirección de Metodología y Producción Estadística (DIMPE) - Gran encuesta integrada de hogares (GEIH). Elaboración SDDE-ODEB.

Brecha de género en la tasa de ocupación Bogotá vs 13 ciudades y A.M. Trimestre móvil (abril - junio de 2025)



Nota: La brecha de género corresponde a la diferencia entre la tasa de hombres menos la tasa de mujeres (en puntos porcentuales)
Fuente: DANE, Dirección de Metodología y Producción Estadística (DIMPE) - Gran encuesta integrada de hogares (GEIH). Elaboración SDDE-ODEB.

Brecha de género en la tasa de desempleo Bogotá vs 13 ciudades y A.M. Trimestre móvil (abril - junio de 2025)



Nota: La brecha de género corresponde a la diferencia entre la tasa de hombres menos la tasa de mujeres (en puntos porcentuales)
Fuente: DANE, Dirección de Metodología y Producción Estadística (DIMPE) - Gran encuesta integrada de hogares (GEIH). Elaboración SDDE-ODEB.

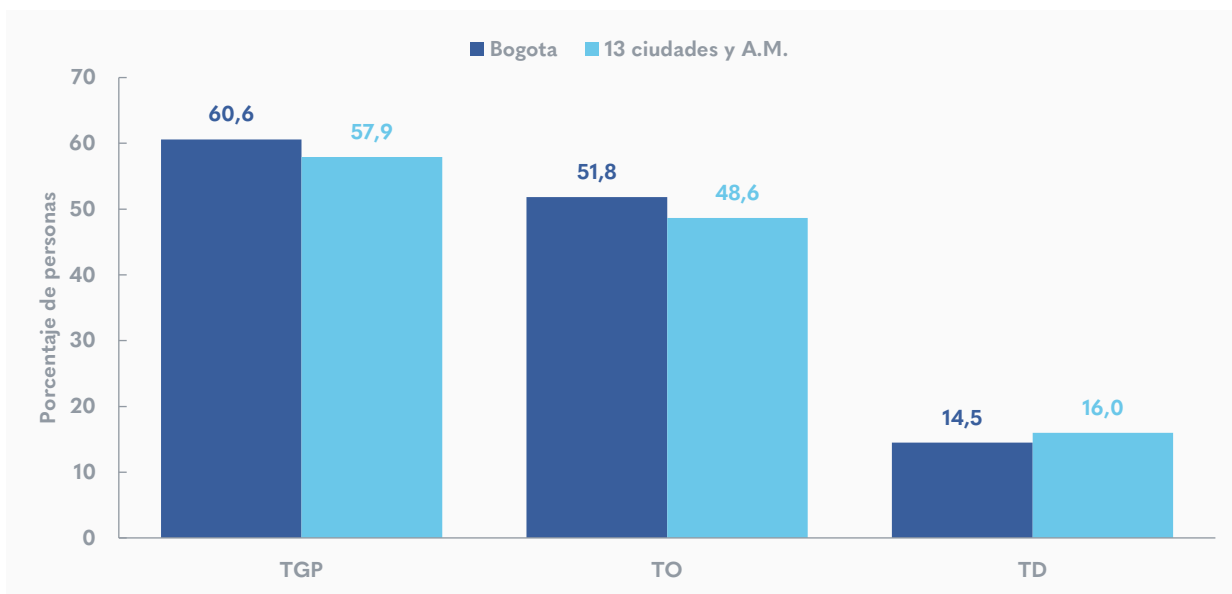
Jóvenes

Durante el trimestre abril - junio de 2025, **la TD de la población joven en Bogotá disminuyó 3,0 p.p.**, al pasar de 17,5 % en 2024 a **14,5 %** en el mismo periodo de 2025. Al mismo tiempo, la población desempleada en este grupo etario se **redujo 43.917 personas**, al pasar de 194.860 personas en el trimestre abril - junio de 2024 a 150.943 personas en el mismo periodo de 2025.

Respecto a la **TO de la población joven, hubo una disminución de 1,5 p.p.**, al pasar de 53,3 % en el periodo abril - junio de 2024 a **51,8 %** en el mismo periodo de 2025. Esto significó, en términos absolutos, una **disminución de 30.044** de personas **jóvenes ocupadas**, al pasar de 921.572 personas en el trimestre abril - junio de 2024 a **891.528** en el mismo periodo de 2025.

Durante el mismo periodo, la **TGP de la población joven (15 a 28 años) disminuyó 4,0 p.p.**, al pasar de 64,6 % en el trimestre abril - junio de 2024 a **60,6 %** en 2025. Esto representó una disminución de 73.961 jóvenes en la fuerza de trabajo, al pasar de 1.116.432 personas en el trimestre abril - junio de 2024 a **1.042.471** en el mismo trimestre de 2025.

Principales indicadores del mercado laboral en la población joven Bogotá vs 13 ciudades y A.M. Trimestre abril - junio de 2025



Fuente: DANE, Dirección de Metodología y Producción Estadística (DIMPE) - Gran encuesta integrada de hogares (GEIH). Elaboración SDDE-ODEB.

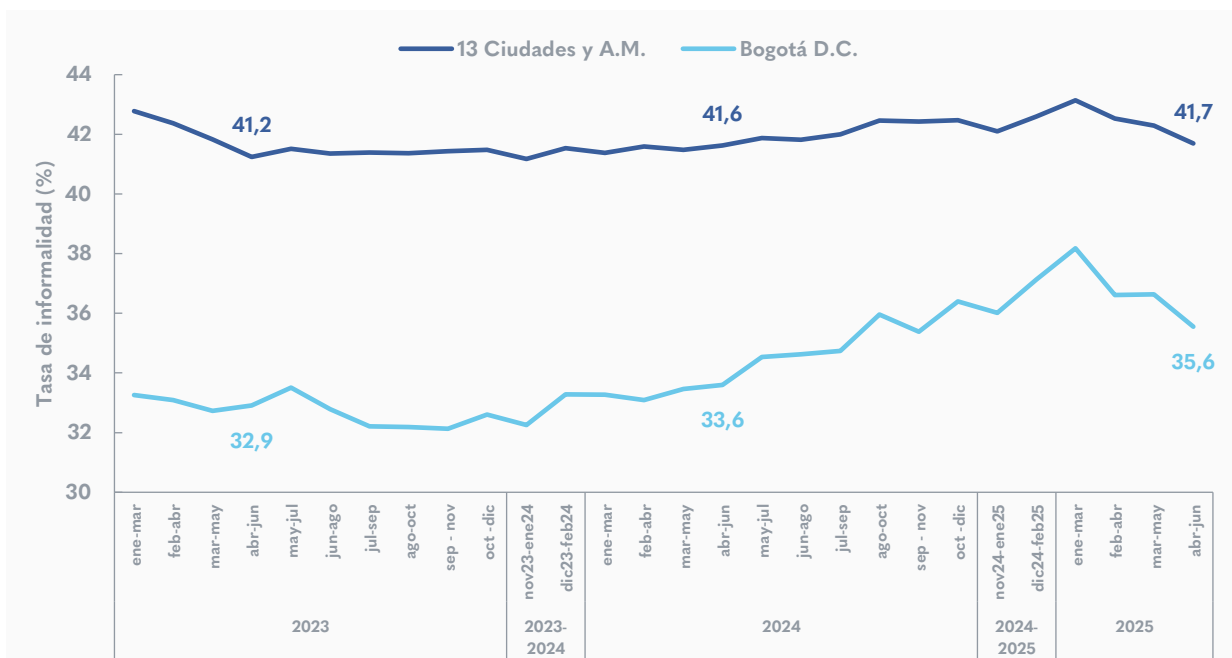
5

Informalidad

La tasa de informalidad (TI) de Bogotá fue de 35,6 % en el periodo abril - junio de 2025, con un aumento de 2,0 p.p. frente al mismo periodo del año anterior (33,6 %), a partir del último informe del DANE². Por su parte, hubo un aumento en el número de personas informales en 88.965 al pasar de 1.424.486 personas en el trimestre abril - junio de 2024 a 1.513.451 en el mismo periodo de 2025, lo que significó un incremento del 6,2 %.

2. Para la medición de este indicador de ocupación informal, el DANE, a través de la GEIH, se basa en la resolución de la 17ª CIET de la OIT (2003) y en las recomendaciones del grupo de DELHI sobre las estadísticas del sector informal. En estos lineamientos se indica que la ocupación informal se mide teniendo en cuenta, tanto a la empresa (sector) para los independientes, como la condición del puesto de trabajo para asalariados.

Tasa de informalidad Bogotá vs 13 ciudades y A.M. trimestres, 2023-2025



Fuente: DANE, Dirección de Metodología y Producción Estadística (DIMPE) - Gran encuesta integrada de hogares (GEIH). Elaboración SDDE-ODEB.

Si desea recibir boletines con información del comportamiento económico de Bogotá, escribanos a observatorio@desarrolloeconomico.gov.co