

## TABLERO DE CONTROL IMPACTO DEL COVID – 19 EN LAS MIPYME DE BOGOTÁ CORTE 12 DE JULIO 2020

El Tablero de Control de Impacto del COVID-19 en las Mipyme de Bogotá es una herramienta que permite hacer seguimiento semanal a las condiciones del empleo, el acceso a crédito y las condiciones generales de las empresas durante la emergencia sanitaria decretada por el Gobierno ante la actual coyuntura.

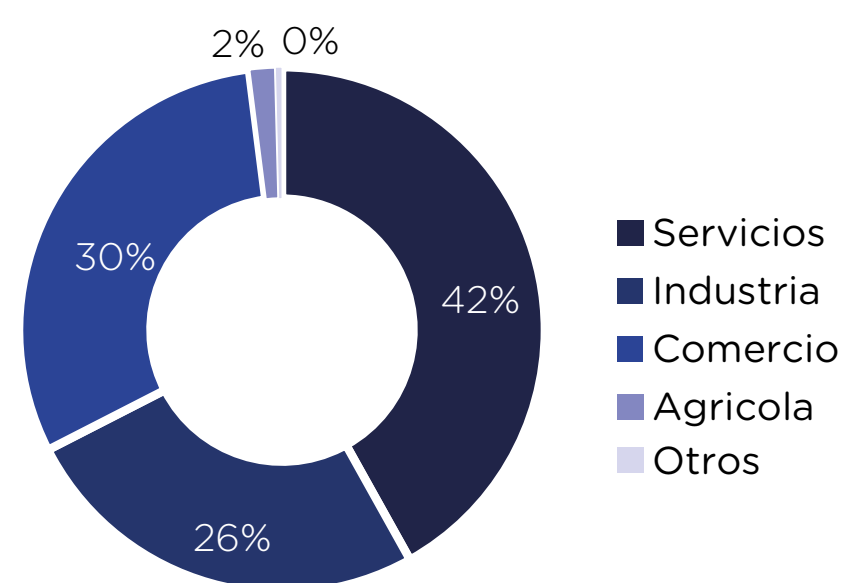
El tablero consolida información directa de las empresas a través de la aplicación de encuestas telefónicas, útil para la toma de decisiones de política pública y para consulta de la ciudadanía.

# RESULTADOS GENERALES

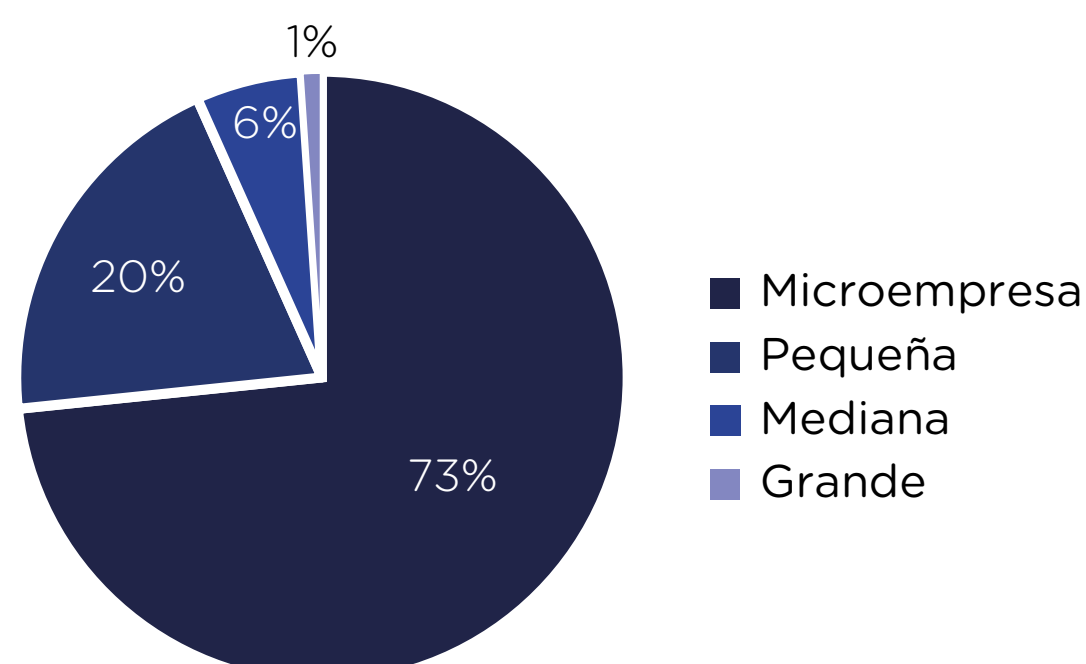
## PRINCIPALES INDICADORES

- Hasta el 12 de julio de 2020 se contactaron 747 empresas, las cuales contaban con 43.008 empleados antes de la medida de aislamiento preventivo.
- 42% de las unidades productivas consultadas pertenecen a la rama de servicios, 31% a comercio, 26% a industria y 2% se dedican a actividades agrícolas.
- Las microempresas constituyen 73% de los encuestados, 20% son empresas pequeñas, 6% medianas y 1% grandes.
- Las localidades con la mayor participación en la encuesta son: Puente Aranda (7,6%), Antonio Nariño (7,5%), Engativá (6,6%) y Chapinero (5,8%). Adicionalmente, se han aplicado 191 encuestas en municipios aledaños a Bogotá y constituyen 25,6% de la muestra.
- Al corte realizado el 12 de julio se ha reportado la pérdida de 10.756 empleos, lo que representa una reducción de 25%, al pasar de 43.008 a 32.252 empleados.
- 42,4% de los empresarios consideran que tendrán que liquidar sus empresas como consecuencia de la actual coyuntura sanitaria.

## EMPRESAS POR RAMA DE ACTIVIDAD

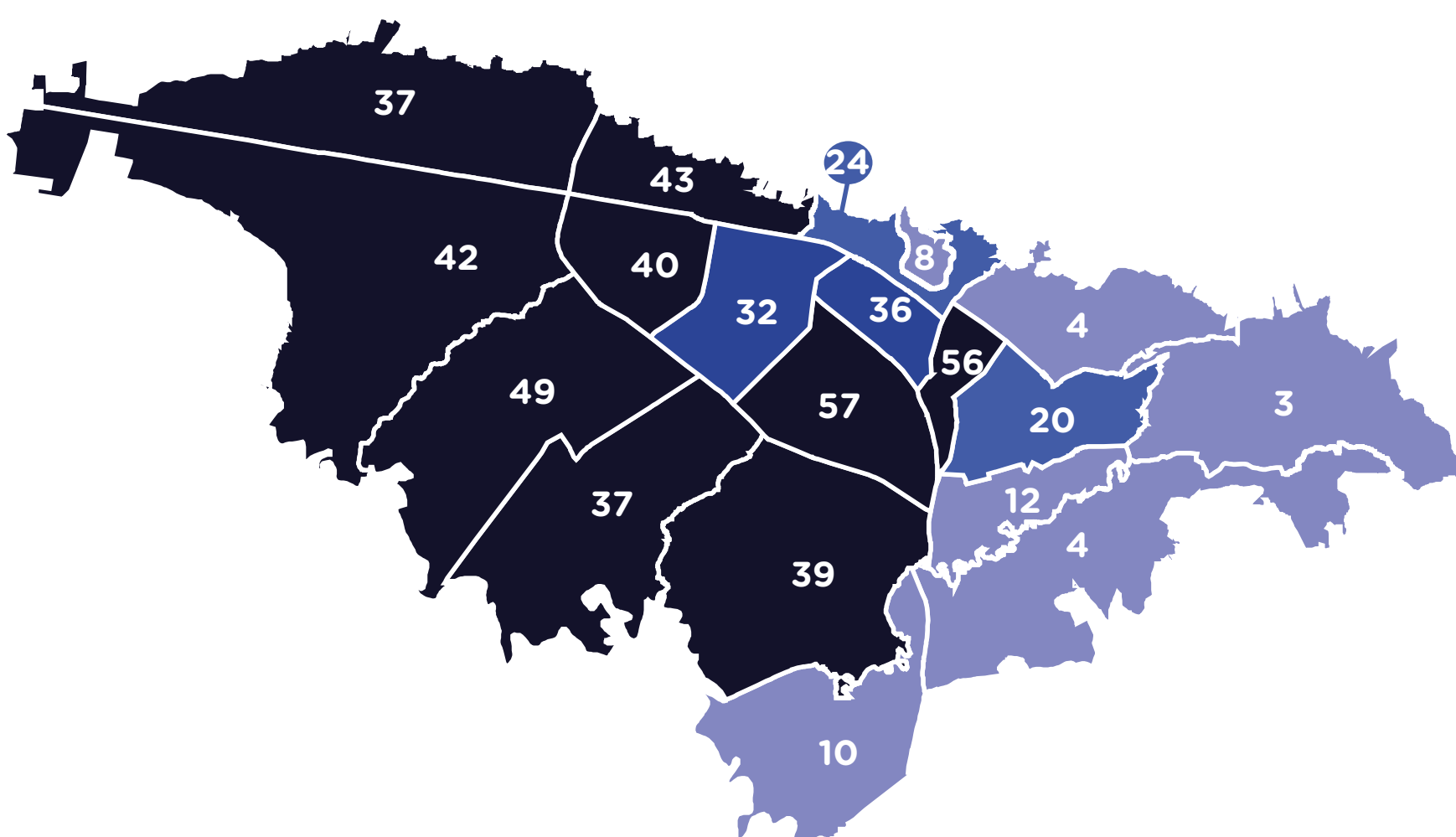


## EMPRESAS POR TAMAÑO



## EMPRESAS POR LOCALIDAD

	Numero	
1	Usaquén	37
2	Chapinero	43
3	Santa Fe	24
4	San Cristóbal	4
5	Usme	3
6	Tunjuelito	12
7	Bosa	10
8	Kennedy	39
9	Fontibón	37
10	Engativá	49
11	Suba	42
12	Barrios Unidos	40
13	Teusaquillo	32
14	Los Mártires	36
15	Antonio Nariño	56
16	Puente Aranda	57
17	La Candelaria	8
18	Rafael Uribe Uribe	20
19	Ciudad Bolívar	6
21	Fuera de Bogotá	192
<b>Total</b>		<b>747</b>



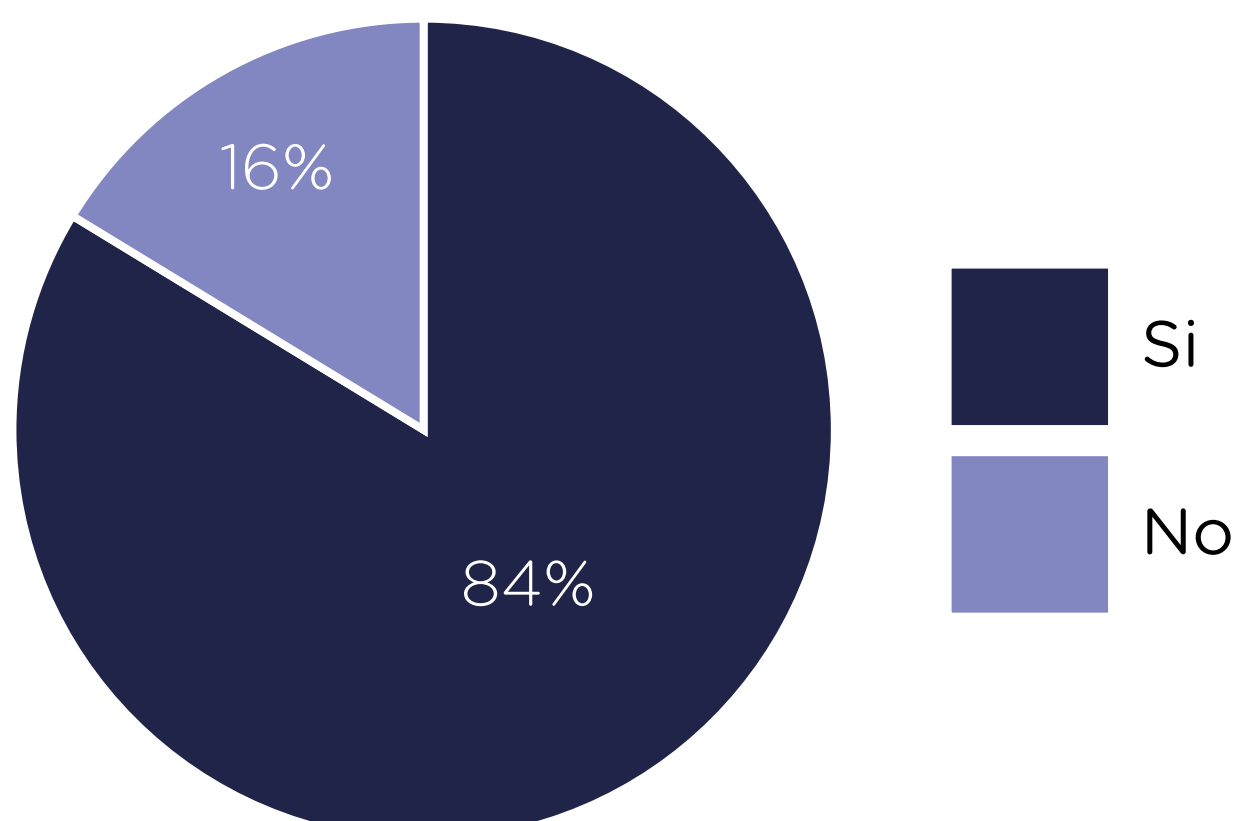
## PRINCIPALES INDICADORES

### CONDICIONES DEL EMPLEO POR SUBSECTOR ECONÓMICO

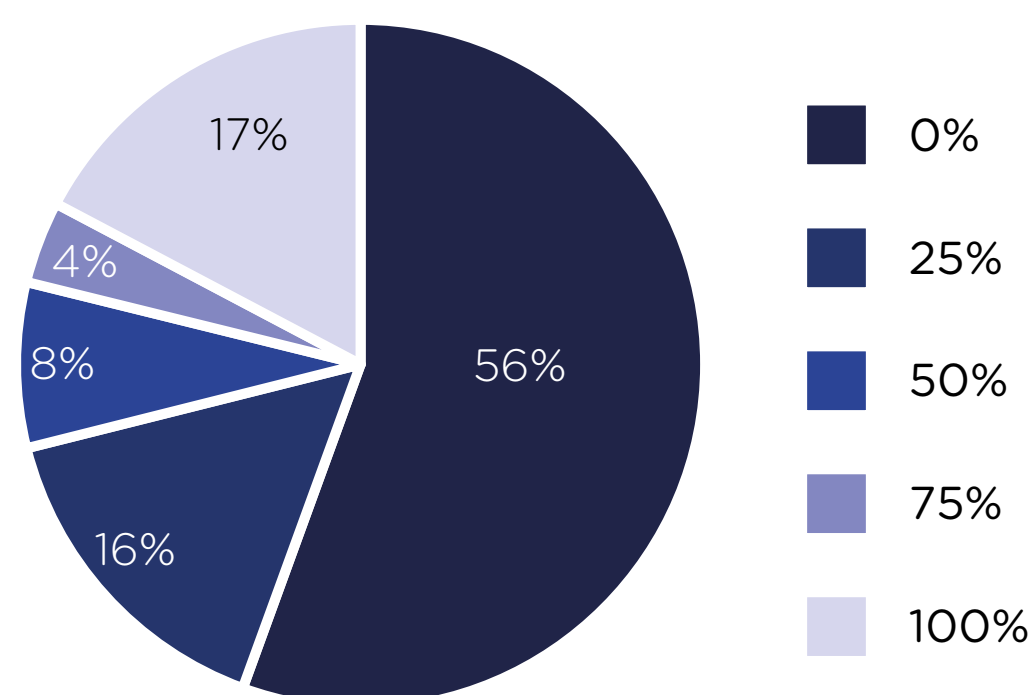
Subsector económico	Empleados antes del aislamiento	Despidos a la fecha	Reducción mano de obra %
Agropecuario	274	33	12,0
Alimentos y bebidas	525	103	19,6
Artes gráficas	91	37	40,7
Automotriz	833	99	11,9
Belleza y estética	49	15	30,6
Calzado	462	299	64,7
Comercio	529	114	21,6
Construcción	594	110	18,5
Editorial	11	9	81,8
Educación	1.000	955	95,5
Eléctrico	191	14	7,3
Electrónico	10	4	40,0
Farmacéutico	835	0	0,0
Financiero	468	0	0,0
Informático y software	46	14	30,4
Inmobiliario	11	8	72,7
Medio ambiente	59	14	23,7
Metalúrgico	28	6	21,4
Minero y petróleo	2	0	0,0
Muebles y madera	24	9	37,5
Otros	33.607	7.977	23,7
Papel y cartón	14	2	14,3
Plásticos	139	25	18,0
Postal	78	0	0,0
Público	14	0	0,0
Químico	111	20	18,0
Salud	107	54	50,5
Servicios	1759	508	28,9
Telecomunicaciones	165	26	15,8
Textil y confecciones	590	174	29,5
Transportes y almacenamiento	179	3	1,7
Turístico	203	124	61,1
<b>Total</b>	<b>43.008</b>	<b>10.756</b>	<b>25,0</b>

- Las mayores reducciones en la mano de obra se presentaron en los subsectores de educación (95,5%), editorial (81,8%), inmobiliario (72,7%), calzado (64,7%) y turístico (61,1%), sobrepasando el 25% del total.
- Las microempresas reportaron una reducción de 44,6% en su cantidad de empleados, mientras que la disminución en las pequeñas empresas fue de 24%, de 12,7% para las medianas y 24,9% para las grandes.
- 55,6% de las empresas no tienen habilitada la modalidad de teletrabajo, 15,5% lo implementó para el 25% de los trabajadores, 7,8% al 50%, 3,9% al 75% y 17,3% al 100% de su personal.

### IMPLEMENTACIÓN SG SST

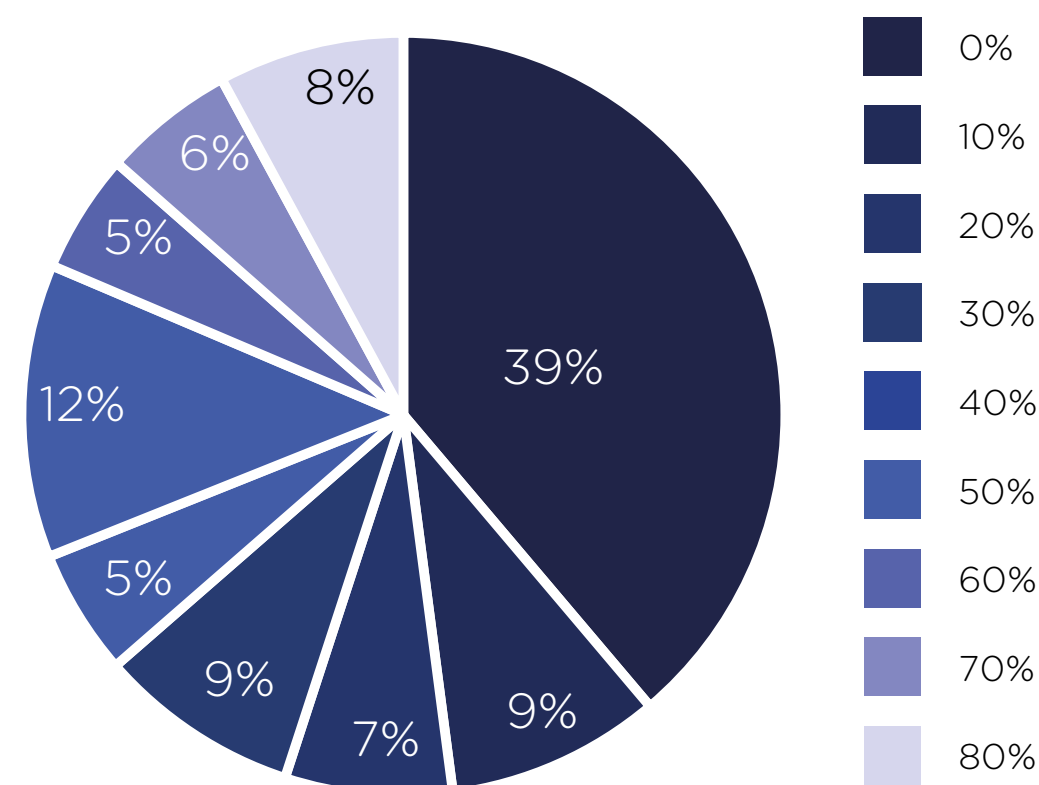


### PORCENTAJE DE EMPLEADOS EN TELETRABAJO

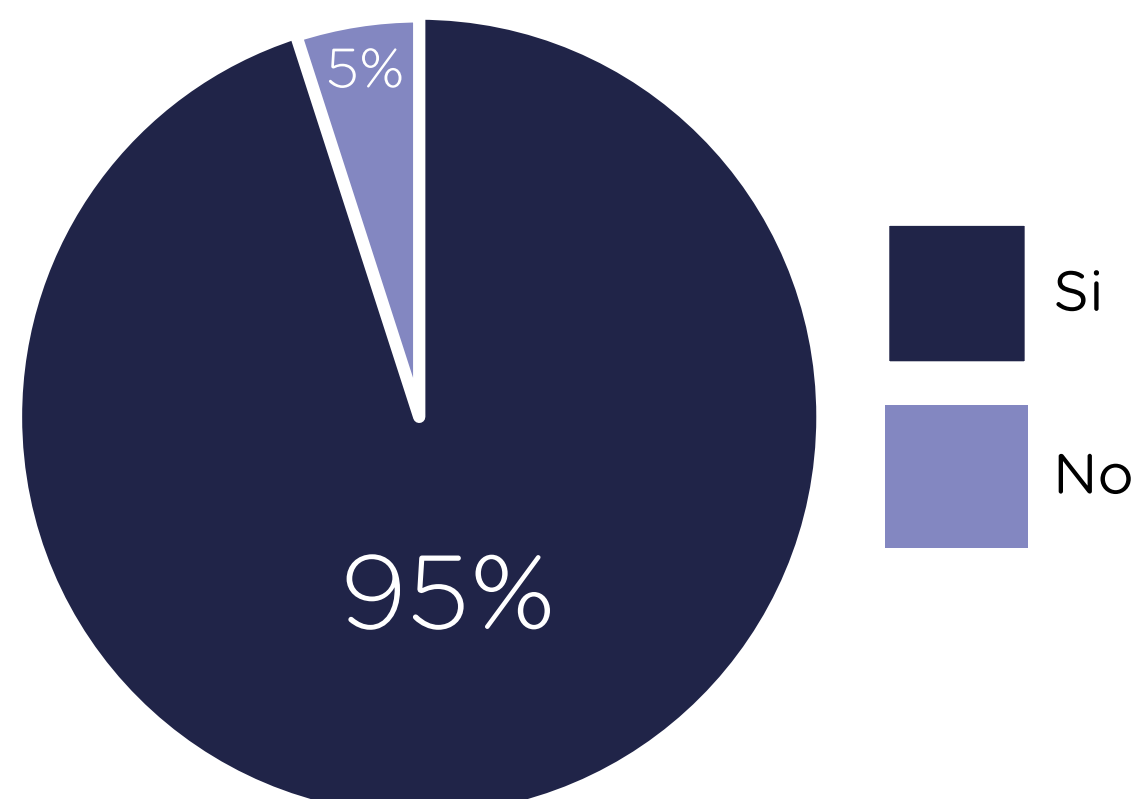


- 38,8% de las empresas encuestadas se encuentran cerradas. Del 61,2% que se encuentra operando, 49,2% lo hace a menos del 50% de su capacidad productiva, 37,9% entre el 50% y el 70% y el 12,9% restante, lo hace al 80% de su capacidad.
- 60% de los empresarios de la rama de servicios informan que se encuentran operando, en la industria el 64% y en el comercio 60%.
- 83,8% de las empresas afirman que cumplen con el Sistema General de Seguridad y Salud en el Trabajo y 95,2% puede cumplir con los protocolos de bioseguridad.

### EMPRESAS POR NIVEL DE OPERACIÓN

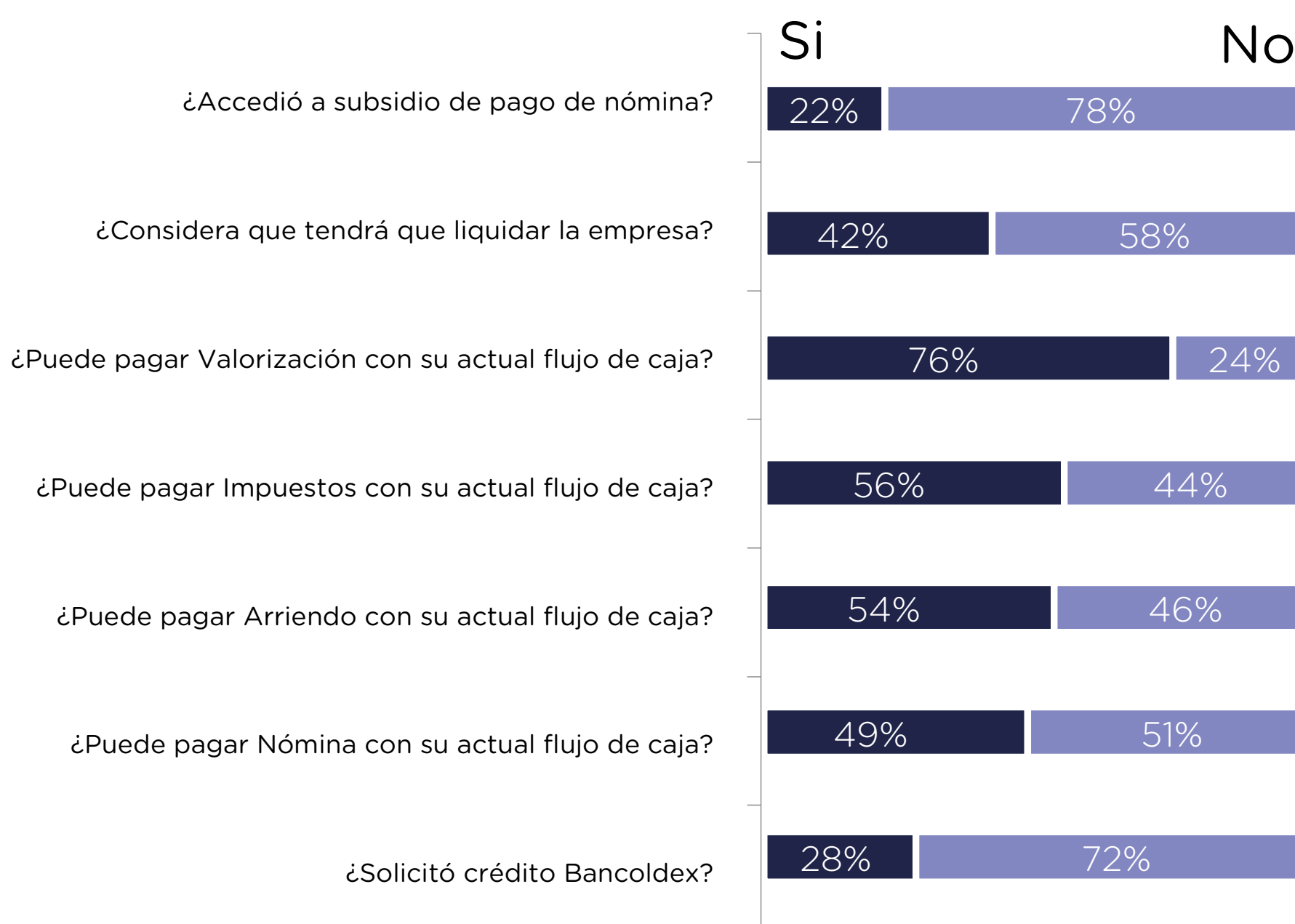


### IMPLEMENTACIÓN DE PROTOCOLOS DE BIOSEGURIDAD





## EVOLUCIÓN Y SEGUIMIENTO EXPECTATIVAS FRENTE AL FLUJO DE CAJA ACTUAL



- Con el flujo de caja actual, el 53% de los empresarios encuestados informan que pueden cancelar sus impuestos pendientes, el 47% restante no se encuentran en capacidad de hacerlo.
- 55% de las unidades productivas pueden atender su compromiso económico por concepto de arrendamiento de los establecimientos donde operan sus empresas, el 45% consideran que no pueden atender estas obligaciones.
- En lo referente al pago de las nóminas de empleados, 49% de los encuestados, afirman no poder hacerse cargo de esta obligación, mientras que 51% pueden cancelar estos pagos.
- 31% de las empresas han solicitado crédito de la línea Bancoldex, con un porcentaje de aprobación de 51%.
- 43% de los empresarios consideran que tendrán que liquidar sus unidades productivas por motivo de la actual emergencia sanitaria y social.
- 26% de las empresas consultadas han accedido al subsidio gubernamental para el pago de nómina.

## SEGUIMIENTO

- El tamaño de la muestra aumentó 69% desde la toma de información del boletín No.6, con un incremento de 305 unidades productivas nuevas encuestadas.
- La distribución de las empresas cambió pues disminuyó 1,5% el porcentaje de empresas de servicios y 5% industria, mientras que comercio aumentó 5,2% y empresas agrícolas 1,2%.
- La participación de las microempresas creció 6,6%, al pasar de 66,7% a 73,4%, mientras que la pequeña, mediana y gran empresa disminuyeron 3,8%, 2,5% y 0,3% respectivamente.
- El porcentaje de empresas operando pasó de 59% a 61,2% y el teletrabajo de 55,4% a 44,4% entre el 21 de junio y el 12 de julio.
- En el boletín anterior se habían perdido 9.938 empleos, al corte del 12 de julio se han perdido 10.756 empleos.
- El porcentaje de empresas que cumplen con el Sistema General de Seguridad y Salud en el Trabajo aumentó de 83,7% a 83,8%.
- La cantidad de empresas que pueden cumplir con los protocolos de Bioseguridad establecidos para la reactivación económica se mantuvo en 95,2%.
- El porcentaje de aprobación de los créditos respaldados por Bancoldex disminuyó 3,2% al pasar de 51,1% a 47,9%, mientras que el acceso a los subsidios para pago de nómina bajó 3,8%, al pasar de 26,2% a 22,5%.