

## TABLERO DE CONTROL IMPACTO DEL COVID – 19 EN LAS MIPYME DE BOGOTÁ CORTE 24 DE MAYO 2020

El Tablero de Control de Impacto del COVID-19 en las Mipyme de Bogotá es una herramienta que permite hacer seguimiento semanal a las condiciones del empleo, el acceso a crédito y las condiciones generales de las empresas durante la emergencia sanitaria decretada por el Gobierno ante la actual coyuntura.

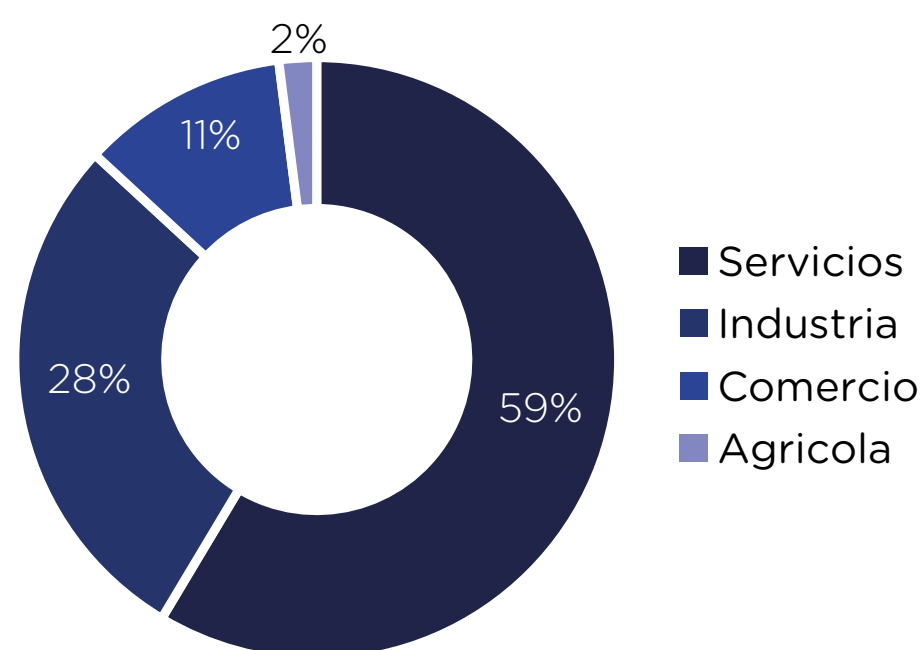
El tablero consolida información directa de las empresas a través de la aplicación de encuestas telefónicas, útil para la toma de decisiones de política pública y para consulta de la ciudadanía.

# RESULTADOS GENERALES

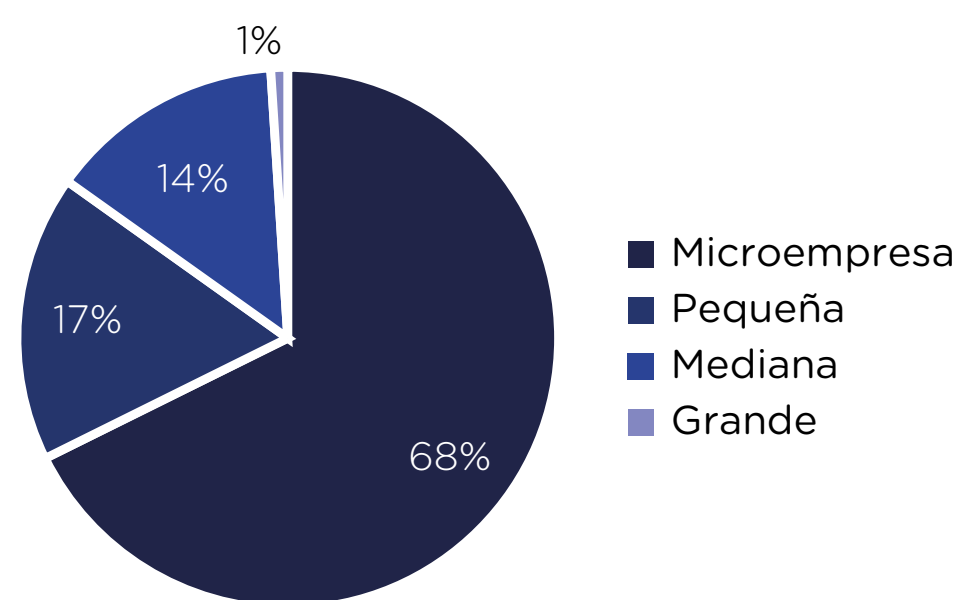
## PRINCIPALES INDICADORES

- Hasta el 24 de mayo de 2020 se contactaron 99 empresas, las cuales contaban con 2.356 empleados antes de la medida de aislamiento preventivo.
- 59% de las unidades productivas consultadas pertenecen a la rama de servicios, 28% a industria, 11% a comercio y 2% se dedican a actividades agrícolas.
- Las microempresas constituyen 68% de los encuestados, 17% son empresas pequeñas, 14% medianas y 1% grandes.
- 30% de las empresas encuestadas se encuentran cerradas. Del 70% que se encuentra operando, 28% lo hace a menos del 50% de su capacidad productiva, 21% entre el 50% y el 70% y el 21% restante, lo hace al 80% de su capacidad.
- En las tres semanas de encuestas se ha reportado la pérdida de 490 empleos, lo que representa una reducción de 21%, al pasar de 2.356 a 1.866 empleados.
- 33% de los empresarios consideran que tendrán que liquidar sus empresas como consecuencia de la actual coyuntura.

## EMPRESAS POR RAMA DE ACTIVIDAD

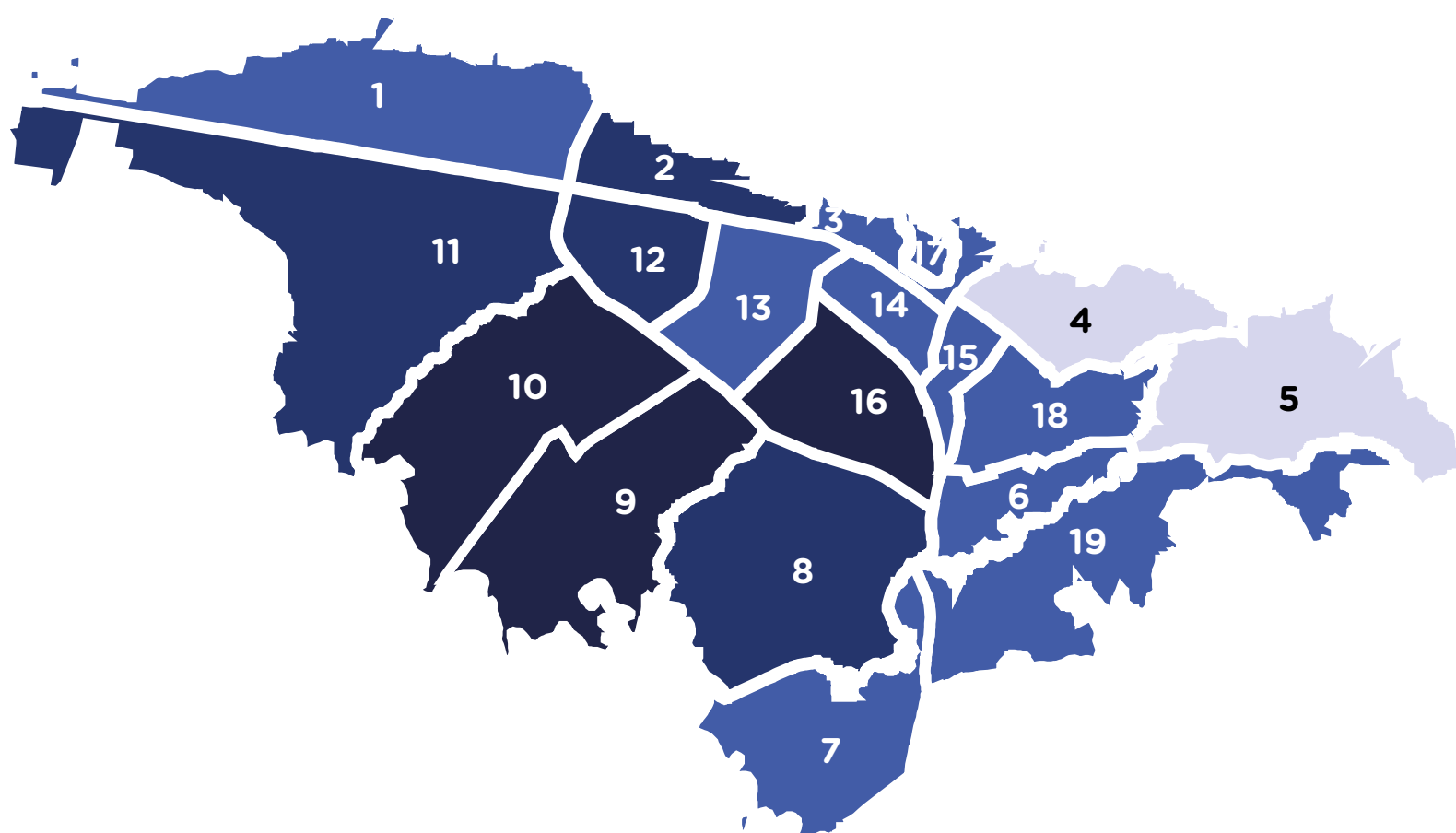


## EMPRESAS POR TAMAÑO



## EMPRESAS POR LOCALIDAD

Localidad	Numero
1 Usaquén	5
2 Chapinero	9
3 Santa Fe	3
4 San Cristóbal	
5 Usme	
6 Tunjuelito	1
7 Bosa	2
8 Kennedy	10
9 Fontibón	11
10 Engativá	12
11 Suba	8
12 Barrios Unidos	7
13 Teusaquillo	4
14 Los Mártires	5
15 Antonio Nariño	4
16 Puente Aranda	13
17 La Candelaria	1
18 Rafael Uribe Uribe	2
19 Ciudad Bolívar	2



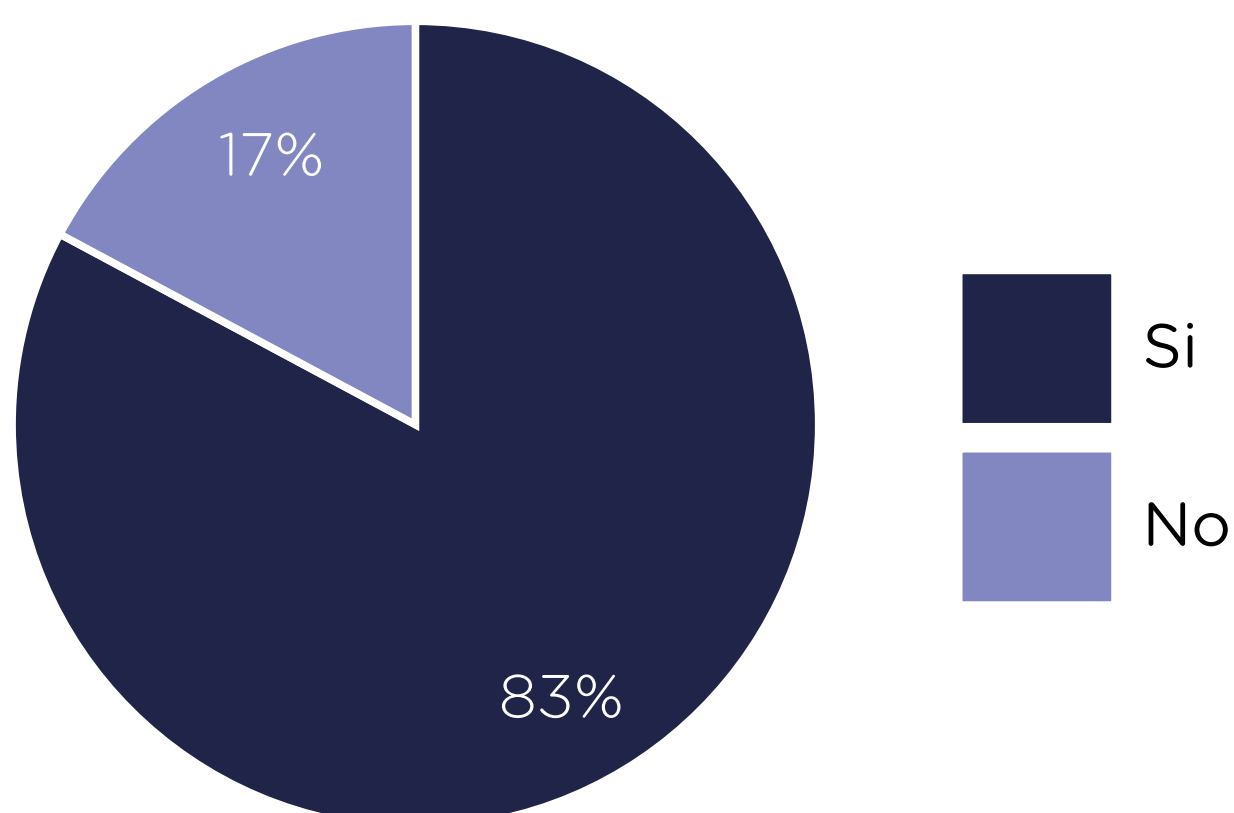
## PRINCIPALES INDICADORES

### CONDICIONES DEL EMPLEO POR SUBSECTOR ECONÓMICO

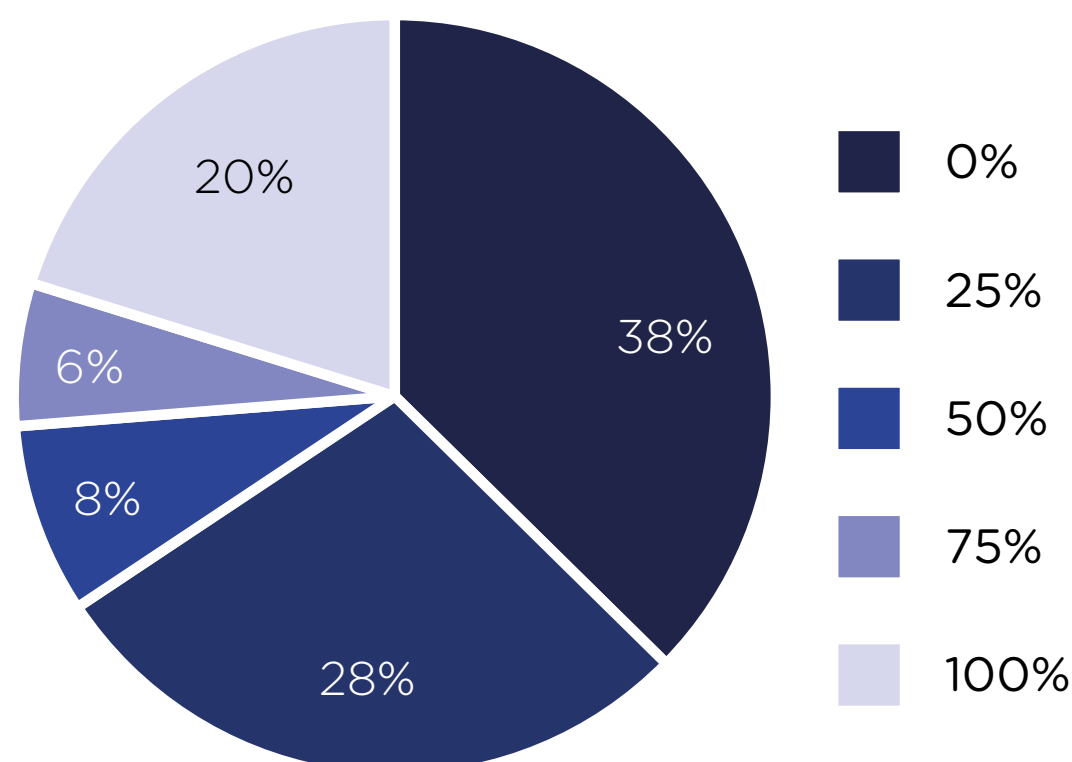
Subsector económico	Empleados antes del aislamiento	Despidos a la fecha	Reducción mano de obra %
Agropecuario	43	0	0,0
Alimentos y bebidas	159	11	6,9
Artes gráficas	5	0	0,0
Automotriz	391	85	21,7
Belleza y estética	5	2	40,0
Calzado	20	6	30,0
Comercio	41	4	9,8
Construcción	397	39	9,8
Farmacéutico	4	0	0,0
Informático y software	7	0	0,0
Medio ambiente	34	9	26,5
Minero y petróleo	2	0	0,0
Otros	374	29	7,8
Plásticos	28	4	14,3
Químico	62	0	0,0
Salud	5	1	20,0
Servicios	548	269	49,1
Telecomunicaciones	26	10	38,5
Textil y confecciones	132	19	14,4
Transportes y almacenamiento	73	2	2,7
<b>Total</b>	<b>2.356</b>	<b>490</b>	<b>20,8</b>

- Las mayores reducciones en la mano de obra se presentaron en los subsectores de servicios (49%), belleza y estética (40%) y telecomunicaciones (38%), sobrepasando el 20,8% del total.
- Las microempresas reportaron una reducción de 59% en su cantidad de empleados, mientras que la disminución en las medianas empresas fue de 20% y de 5% para las pequeñas.
- 63% de las empresas tienen habilitada la modalidad de teletrabajo. 45% lo implementó para el 25% de los trabajadores, 13% al 50%, 10% al 75% y 32% al 100% de su personal.

### IMPLEMENTACIÓN SG SST

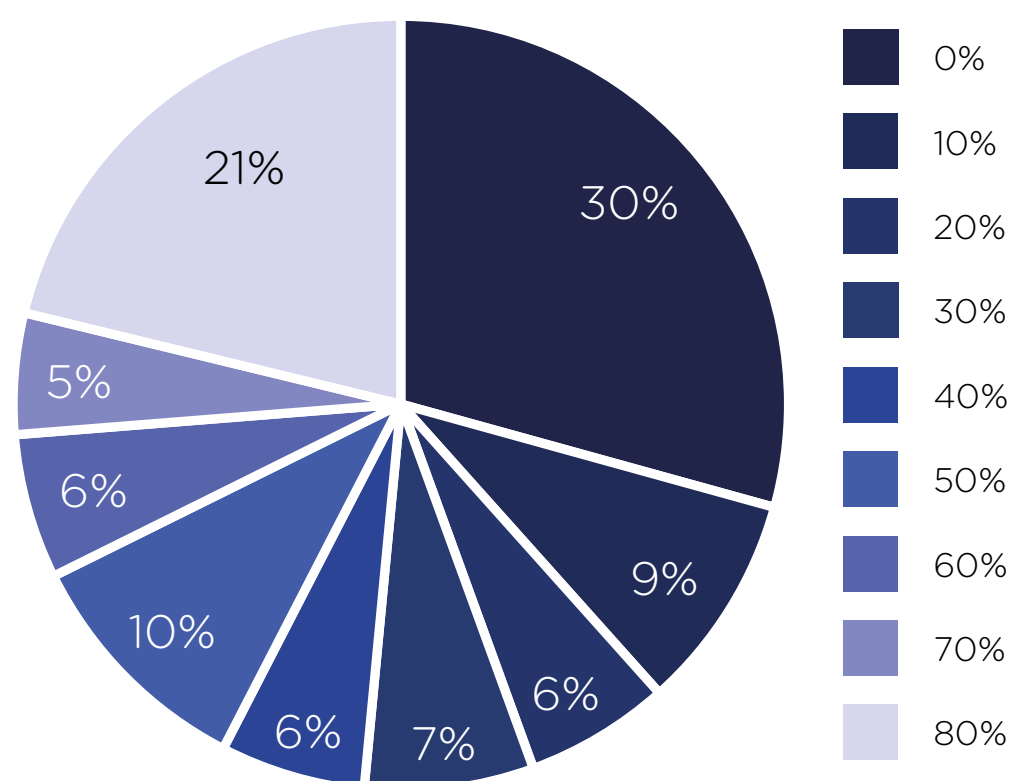


### PORCENTAJE DE EMPLEADOS EN TELETRABAJO

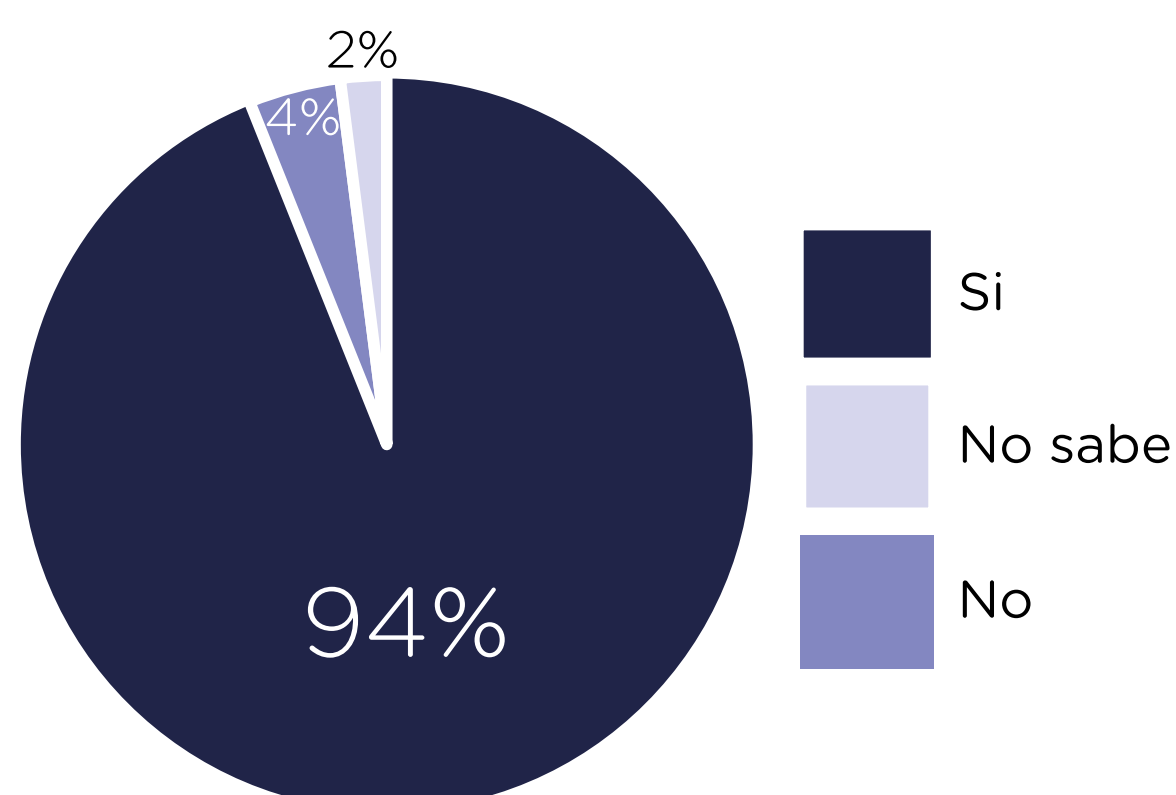


- Del total de empresas encuestadas 30% no están operando, 28% funcionan a menos del 50% de su capacidad, 10% al 50% de su capacidad y 32% a más del 50%.
- 83% de las empresas afirman que cumplen con el Sistema General de Seguridad y Salud en el Trabajo.
- 94% puede cumplir con los protocolos de bioseguridad, 2% no sabe si puede implementarlos y 4% no está en capacidad de cumplirlos.

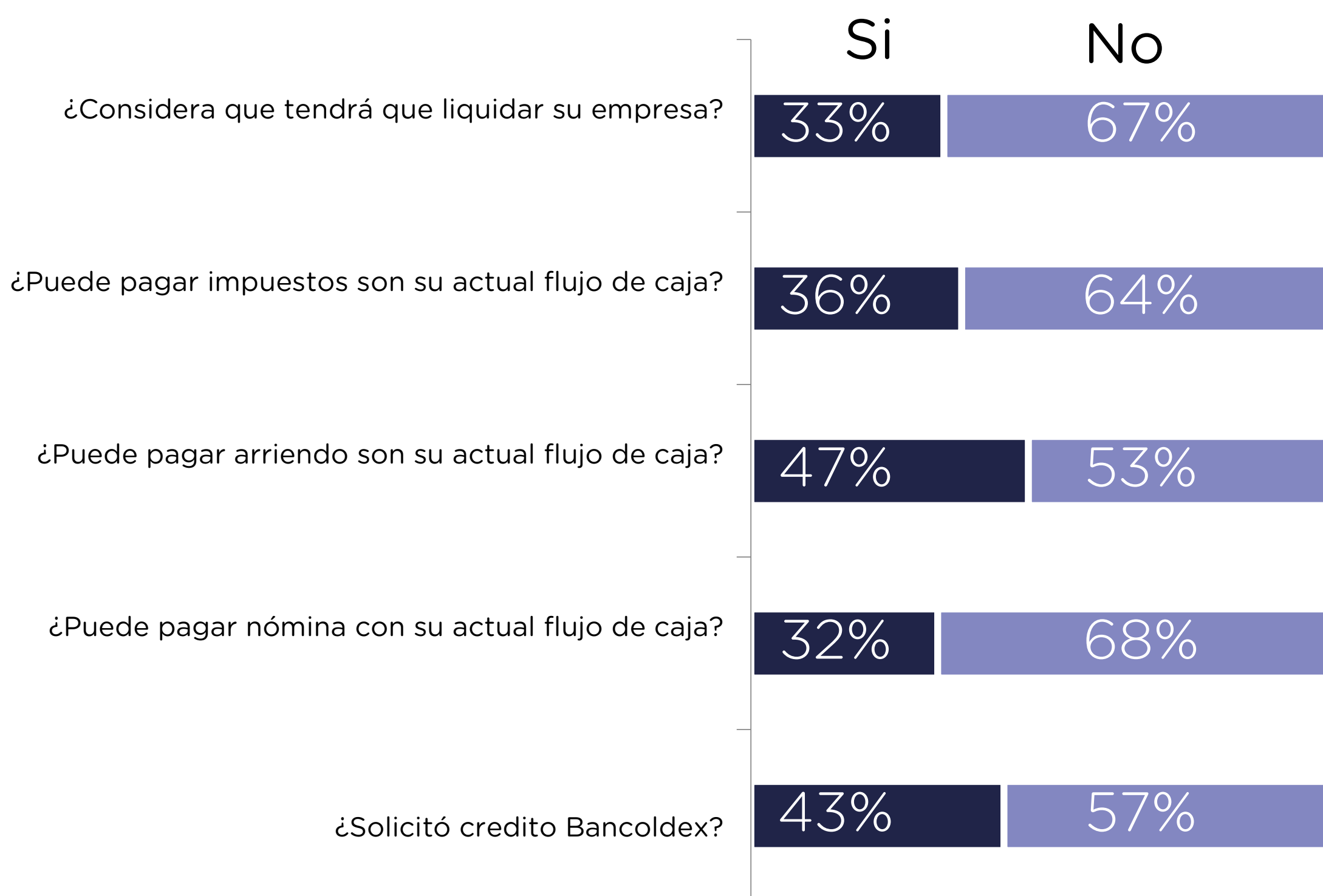
### EMPRESAS POR NIVEL DE OPERACIÓN



### IMPLEMENTACIÓN DE PROTOCOLOS DE BIOSEGURIDAD



## EVOLUCIÓN Y SEGUIMIENTO EXPECTATIVAS FRENTE AL FLUJO DE CAJA ACTUAL



- Con el flujo de caja actual, el 36% de los empresarios encuestados informan que pueden cancelar sus impuestos pendientes, el 64% restante no se encuentran en capacidad de hacerlo.
- 47% de las unidades productivas pueden atender su compromiso económico por concepto de arrendamiento de los lugares donde están establecidas sus empresas, el 53% consideran que no pueden atender estas obligaciones.
- En lo referente al pago de las nóminas de empleados, 68% de los encuestados, afirman no poder hacerse cargo de esta obligación, mientras que 32% pueden cancelar estos pagos.
- 43% de las empresas han solicitado crédito de la línea Bancoldex, con un porcentaje de aprobación de 51%.
- 33% de los empresarios consideran que tendrán que cerrar sus unidades productivas por motivo de la actual emergencia sanitaria y social.

## SEGUIMIENTO

- El tamaño de la muestra aumentó 350% desde la toma de información del boletín No.1, con un incremento de 77 unidades productivas nuevas encuestadas.
- La distribución de las empresas cambió pues se redujo 23% el porcentaje de empresas de servicios, el de industria creció 14%, comercio aumentó 7% y se incluyó un 2% de empresas agrícolas.
- La participación de las microempresas decreció 9%, al pasar de 77% a 68%. La pequeña empresa disminuyó 1% y la mediana creció 9%.
- En la primera semana de encuestas se habían perdido 124 empleos, en este segundo boletín se han perdido 490 empleos.
- El porcentaje de empresas operando pasó de 23% a 70% y el teletrabajo de 59% a 63%.
- El porcentaje de empresas que cumplen con el Sistema General de Seguridad y Salud en el Trabajo aumentó de 77% a 83%.
- La cantidad de empresas que pueden cumplir con los protocolos de Bioseguridad establecidos para la reactivación económica aumentó 26%, al pasar de 68% a 94%.