

Cómo le fue al sector

industria



La industria representó en 2021 el 8,6 % del valor agregado de Bogotá, 13,2 % de los ocupados y 12,2 % de las empresas con matrícula mercantil vigente, y contribuyó con 1,6 p.p. al crecimiento anual del valor agregado de la ciudad.

Este sector cerró el año con una recuperación del 103,7 % en valor agregado, 92,4 % en la ocupación y 90,1 % en recuperación de empresas con matrícula vigente.

Las tres grandes ramas que la agrupan de acuerdo con la organización realizada por la SDDE, que tuvieron comportamientos similares en los tres indicadores medidos. La industria manufacturera: otros, contribuyó al cierre de 2021, con 1,5 % al valor agregado de la ciudad, lo que indica una recuperación de 103,7 %; la industria alimentaria, por su parte contribuyó con el 1,9 % al valor agregado y su recuperación fue de 103,2 % y la industria textil contribuyó en 2021 con el 1,4 % al valor agregado y alcanzó una recuperación de 104,4 %.

Así va la recuperación del sector

2021 como porcentaje de 2019

103,7%
del valor agregado

92,4%
de la ocupación

90,1%
de las empresas
con matrícula vigente

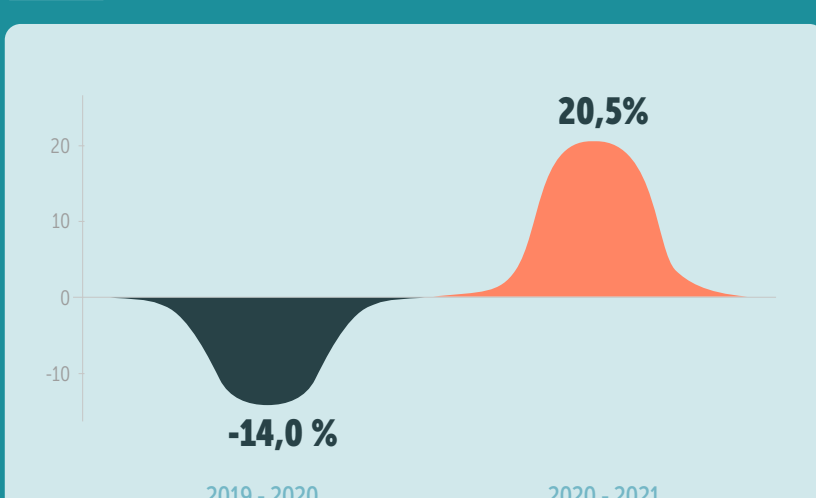
Valor agregado

Valor agregado del sector - 2021
20.297
Miles de millones de pesos


Participación en el valor agregado de la ciudad



Variación anual




Recuperación del v.a. 2021/2019



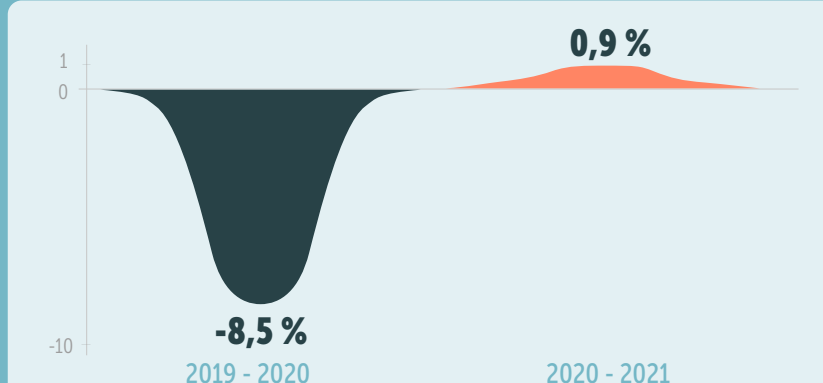
Mercado laboral

Personas ocupadas en el sector - 2021
489.886

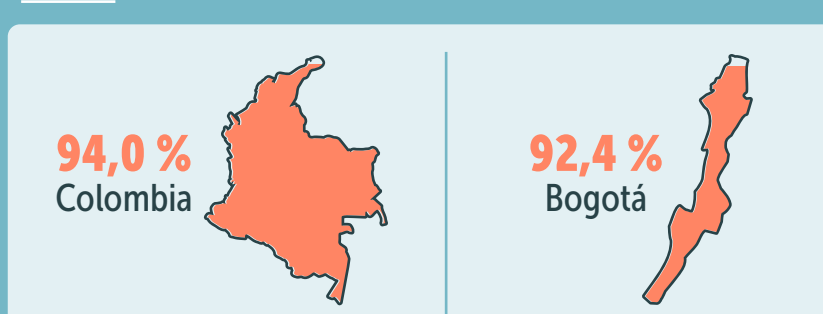
Participación de los ocupados en Bogotá*



Variación anual



Recuperación de la ocupación 2021/2019




Población ocupada



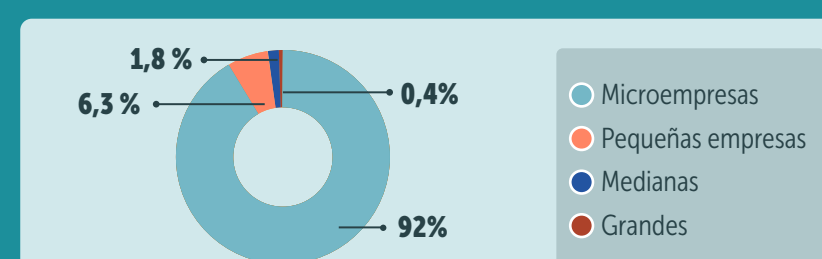
Tejido empresarial

Matrículas activas (M.A.) del sector - 2021
81.695


Porcentaje de empresas con M.A.



Empresas por tamaño de activos



Recuperación empresas con matrícula activa

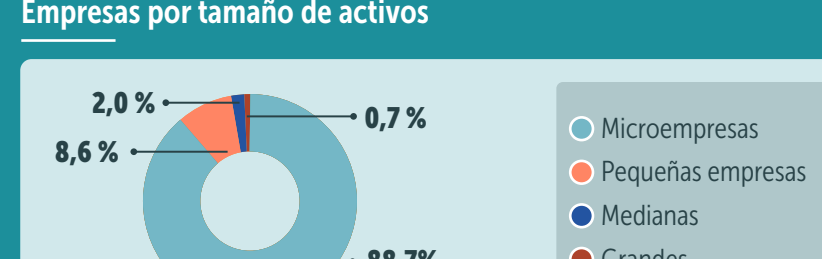


Matrículas vigentes (M.V.) del sector - 2021
49.275

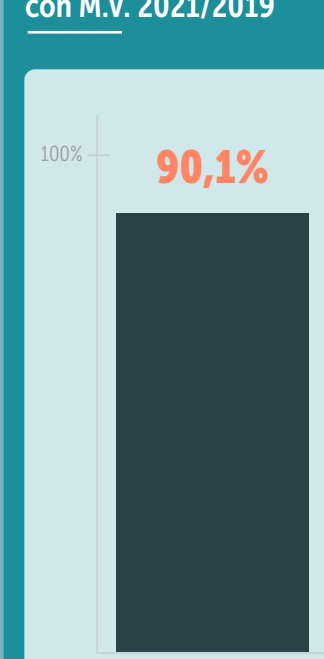
Porcentaje de empresas con M.V.



Empresas por tamaño de activos



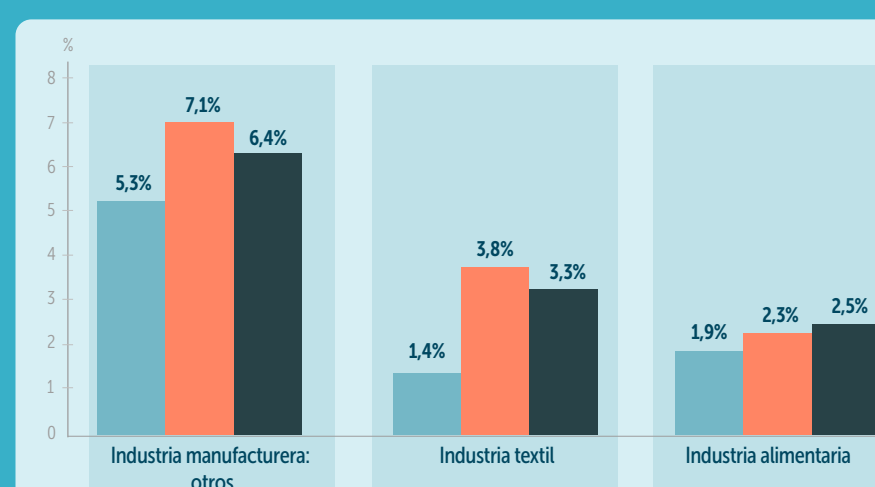
Recuperación empresas con M.V. 2021/2019



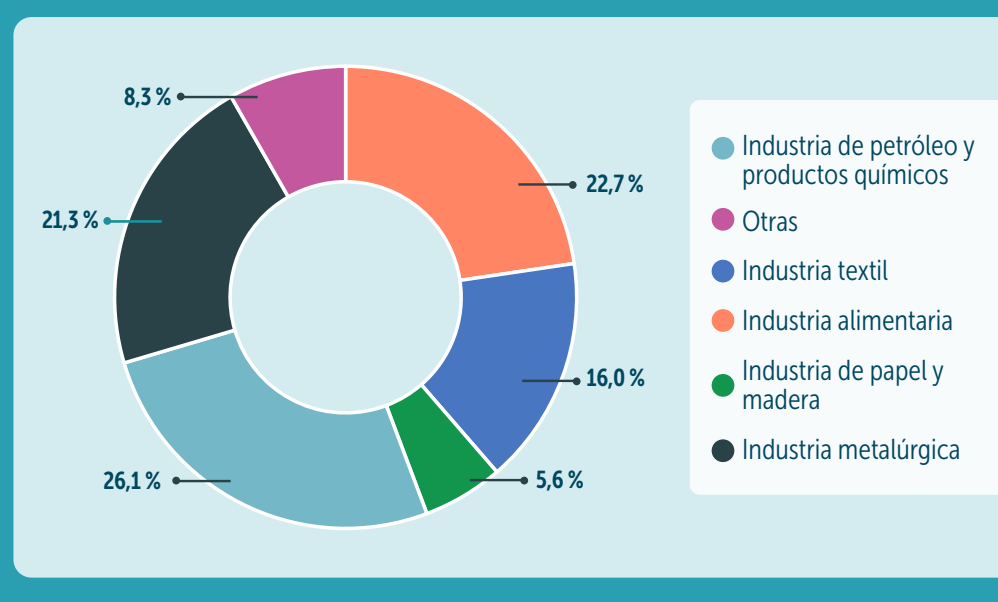
Así fue la recuperación del valor agregado, el nivel de ocupados y las empresas con matrícula vigente en la industria al cierre de 2021

● Valor agregado ● Ocupación ● Empresas con matrícula vigente

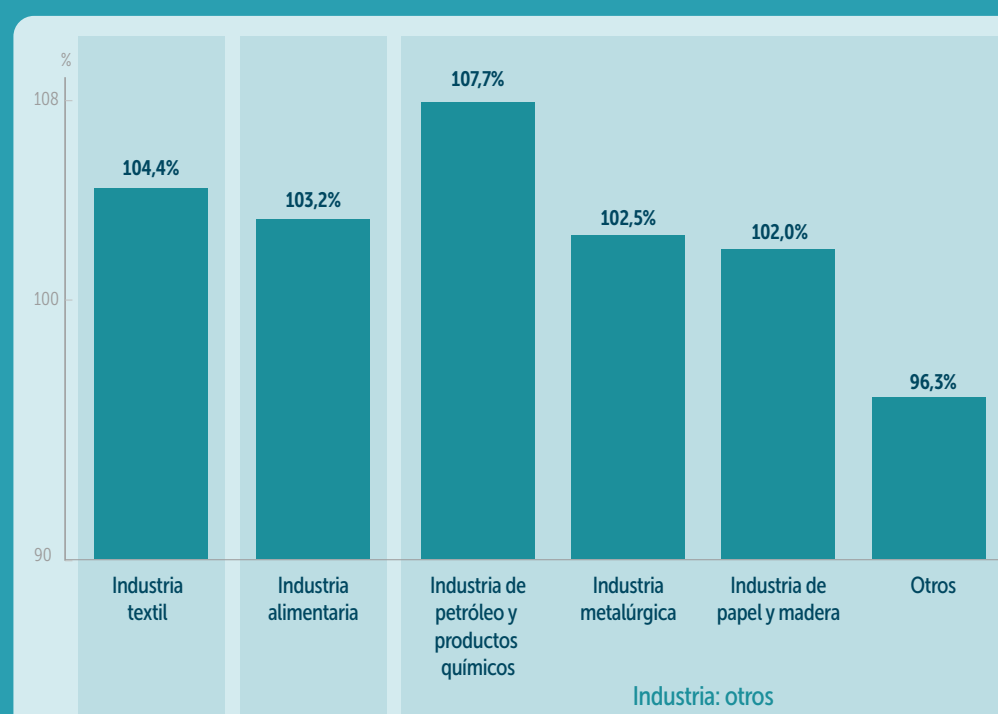
Contribución de la industria en el PIB, la ocupación y el tejido empresarial



Participación de subsectores de la industria en el valor agregado, 2021



Recuperación de la industria en el PIB, la ocupación y el tejido empresarial



Clasificación de los sectores según su recuperación en PIB y en ocupación

VALOR AGREGADO	Ocupación	Clasificación		
		Recuperados (100%)	En recuperación (90% a 99%)	Por recuperarse (menos de 90%)
No han parado de crecer				
Se recuperaron en 2021		Industrias manufactureras: Otros		Industria textil Industria alimentaria
En 2021 estaban empezando a recuperarse				
No han logrado recuperarse				

Sector fortalecido^d

Industria manufacturera: otros¹



	Producción real	Ventas reales	Personal ocupado
Minerales no metálicos	110,6	112,1%	96,9%
Curtido de cuero y calzado	108,4	108,5%	92,9%
Resto de industria	99,4	97,3%	92,9%
Sustancias y productos químicos, farmacéuticos, de caucho y plásticos	96,7	98,6%	89,3%
Papel e imprentas	92,2	88,6%	78,7%
Madera y muebles	91,7	97,0%	75,5%
Productos metálicos	86,5	81,9%	82,8%

- Minerales no metálicos y curtido de cuero y calzado **superaron los niveles de producción y ventas de 2019.**
- Productos metálicos **ha tenido la recuperación más lenta de la producción y las ventas reales.**
- La industria de las sustancias químicas, productos metálicos, papel e imprentas y madera y muebles **continúan en proceso de recuperación del personal ocupado respecto a 2019.**

Sectores por fortalecer^e


Industria textil²



	Producción real	Ventas reales	Personal ocupado
Textiles y confecciones	97,7%	97,8%	91,3%

Concentra el **3,8%** del empleo y **1,4%** del v.a. de Bogotá.

Industria alimentaria³



	Producción real	Ventas reales	Personal ocupado
Alimentos y bebidas	102,7%	102,7%	91,9%

Concentra el **2,3%** del empleo y **1,9%** del v.a. de Bogotá.

Fuente gráficas

a. Contribución de la industria en el PIB, la ocupación y el tejido empresarial: DANE, producto interno bruto de Bogotá, datos de producción constantes 2021. DANE, GEIH Población ocupada por ramas de actividad, 2022 y Cámara de Comercio de Bogotá, 2022. Elaboración SDDE-ODEB.
b. Participación de subsectores de la industria en el valor agregado, 2021: DANE, producto interno bruto de Bogotá, datos de producción constantes 2021. DANE.
c. Recuperación de la industria en el PIB, la ocupación y el tejido empresarial: DANE, producto interno bruto de Bogotá, datos de producción constantes 2021. DANE, GEIH Población ocupada por ramas de actividad, 2022 y Cámara de Comercio de Bogotá, 2022. Elaboración SDDE-ODEB.
d. Recuperación del valor agregado en los subsectores de la industria: DANE, producto interno bruto de Bogotá, datos de producción constantes 2021. DANE, GEIH Población ocupada por ramas de actividad, 2022 y Cámara de Comercio de Bogotá, 2022. Elaboración SDDE-ODEB.
e. Clasificación de los sectores según su recuperación en PIB y en ocupación: DANE, producto interno bruto de Bogotá, datos de producción constantes 2021. DANE, GEIH Población ocupada por ramas de actividad, 2022. Elaboración SDDE-ODEB.
f. Recuperación de la producción real, las ventas reales y personal ocupado de la industria de Bogotá, 2019-2021^f: DANE, EMMET. Elaboración SDDE-ODEB. p. provisional.

Nota

1. Industria manufacturera. Otros: esta agregación elaborada por la Secretaría de Desarrollo Económico (SDDE) incluye las siguientes actividades: industria de petróleo y productos químicos; coquización, fabricación de productos de la refinación del petróleo y actividad de mezcla de combustibles; fabricación de sustancias y productos químicos; fabricación de productos farmacéuticos, sustancias químicas medicinales y productos botánicos de uso farmacéutico; fabricación de productos de caucho y de plástico; fabricación de otros productos minerales no metálicos; industria metalúrgica; fabricación de productos metalúrgicos básicos; fabricación de productos elaborados de metal, excepto maquinaria y equipo; fabricación de aparatos y equipo eléctrico; fabricación de productos informáticos, electrónicos y ópticos; fabricación de maquinaria y equipo n.c.p.; fabricación de vehículos automotores, remolques y semirremolques; fabricación de otros tipos de equipo de transporte; instalación, manteni-

miento y reparación especializado de maquinaria y equipo; industria de papel y madera; transformación de la madera y fabricación de productos de madera y de corcho, excepto muebles; fabricación de artículos de cestería y espartería; fabricación de papel, cartón y productos de papel y de cartón; actividades de impresión; producción de copias a partir de grabaciones originales; otras: fabricación de muebles, colchones y somieres; otras industrias manufactureras.
2. Industria alimentaria: elaboración de productos alimenticios; elaboración de bebidas; elaboración de productos de tabaco.
3. Industria textil: fabricación de productos textiles; confección de prendas de vestir; curtido y recurtido de cueros; fabricación de calzado; fabricación de artículos de viaje, maletas, bolsos de mano y artículos similares; y fabricación de artículos de talabartería y guarnicionería; adobo y tejido de piales.