






19




CIUDAD BOLÍVAR



Población Total **651.958**




		
323.176	328.737	328.003

208.702 Total de hogares

		
95.330 Casa	101.617 Apartamento	9.618 Otro

Pobreza multidimensional **10,9 %** **Pobreza subjetiva** **45,9 %**







Mercado laboral

			
Tasa de ocupación	63,7 %	42,2 %	44,5 %
Tasa de desocupación	15,3 %	17,7 %	23,3 %
Tasa de informalidad	53,5 %	53,7 %	49,8 %

Fuerza de trabajo **312.602** Fuera de la fuerza laboral **183.596**

Ocupados **261.744** Desocupados **50.859**

Capacidad de pago

					
\$ 71.006	\$ 39.515	\$ 20.252	Prepago \$ 7.841 Postpago \$ 10.586	\$ 750.318 Pago promedio cuota hipotecaria	\$ 435.240 Pago promedio arrendamiento o leasing