




6

TUNJUELITO



Población

Total
180.581

		
89.183	91.302	84.863

70.432
Total de hogares

24.283
Casa




35.741
Apartamento

10.294
Otro

Pobreza multidimensional
4,8 %

Pobreza subjetiva
46,5 %




Mercado laboral

			
Tasa de ocupación	64,5 %	47,2 %	48,8 %
Tasa de desocupación	13,6 %	16,1 %	19,2 %
Tasa de informalidad	48,4 %	51,4 %	48,8 %

Fuerza de trabajo **80.645** **Fuera de la fuerza laboral** **50.214**

Ocupados **80.645** **13.887** **Desocupados**

Capacidad de pago

\$ 108.354 	\$ 47.460 	\$ 21.908 	\$ 7.623 Prepago \$ 16.690 Postpago	\$ 915.018 Pago promedio cuota hipotecaria	\$ 496.933 Pago promedio arrendamiento o leasing
--	---	--	--	---	---