



10

DE SEPTIEMBRE

DE 2021

# Boletín Expectativas

Periodo de análisis: junio de 2021

No. 75

Por: Juan Rico Rengifo  
Analista

## Índice de confianza industrial vuelve a terreno positivo

- El Índice de confianza industrial ascendió **11,0 p.p.**, pasando de -7,8 % en mayo a **3,2 %** en junio.
- La disposición a la compra mejoró entre mayo y junio. Para vivienda creció **19,4 p.p.**, para vehículos **8,3 p.p.**, y para muebles y enseres **5,2 p.p.**
- El balance de expectativas de vinculación de trabajadores de tiempo completo para los próximos 12 meses en Bogotá, marcó **20,0 %**, aumentando **14,7 p.p.**, frente a marzo de 2021.
- El Índice de confianza comercial (ICCO) aumentó **5,8 p.p.** para Bogotá y **4,7 p.p.** para Colombia.



### Confianza de los consumidores

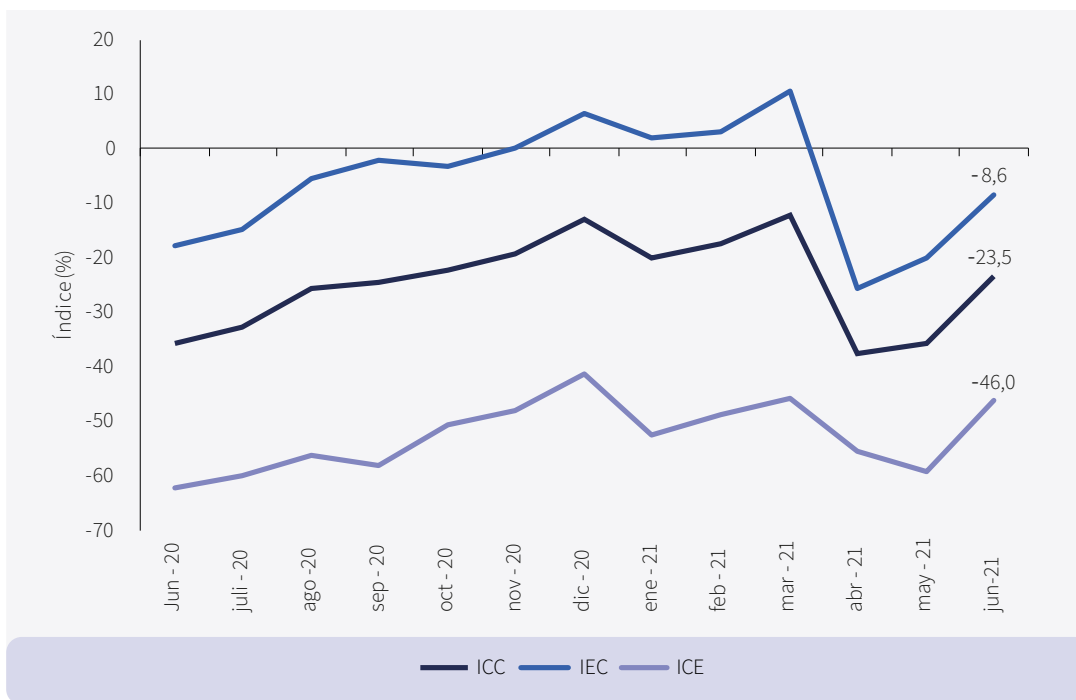
Para junio de 2021 en Bogotá, el Índice de confianza de los consumidores (ICC) marcó -23,5 % lo que evidencia un **aumento de 12,2 puntos porcentuales (p.p.)** con respecto al mes de mayo (-35,7 %). Esto obedeció al buen comportamiento del Índice de expectativas de los consumidores (IEC), que para el periodo se ubicó en -8,6 % **mejorando 11,3 p.p.** frente a mayo (-19,9 %); y al incremento del Índice de condiciones económicas (ICE) que fue de **13,3 p.p.**, pasando de -59,3 % en mayo a -46,0 % en junio.

Para Colombia el ICC registró -22,3 % a solo 1,2 p.p. del reportado en la capital. El ICC del país aumentó en una magnitud similar al de Bogotá, 12 p.p., con

relación al mes de mayo (-34,3 %). El IEC para el periodo de estudio reflejó -4,6 % en el territorio nacional, superior en 11,4 p.p., frente al mes anterior (-16,0 %) y mayor en 4 p.p. al de Bogotá.

Por su parte, el ICE presentó mejores resultados en la capital ubicándose en 2,8 p.p., por encima al de la nación que se situó en -48,8 %. Sin embargo, el del país incrementó 12,9 p.p., en contraste con el mes de mayo (-61,7 %).

ICC, IEC e ICE en Bogotá, junio 2020 – junio 2021



Fuente: Fedesarrollo. Elaboración SDDE-ODEB



En las principales ciudades el comportamiento del ICC estuvo por encima de Bogotá así: Bucaramanga con -15,4 % fue superior en 8,1 p.p., Medellín con -20,0 % fue mayor en 3,5 p.p., Barranquilla con -20,2 % y Cali con -23,1 % estuvieron a 3,3 p.p., y 0,4 p.p. respectivamente.

Aunque no se conocen los datos para Bogotá, en el país el Índice de confianza de los consumidores para el periodo de estudio,  **aumentó en todos los estratos socioeconómicos así: el estrato bajo creció 10,1 p.p., el medio 13,0 p.p., y el alto 20,9 p.p.**

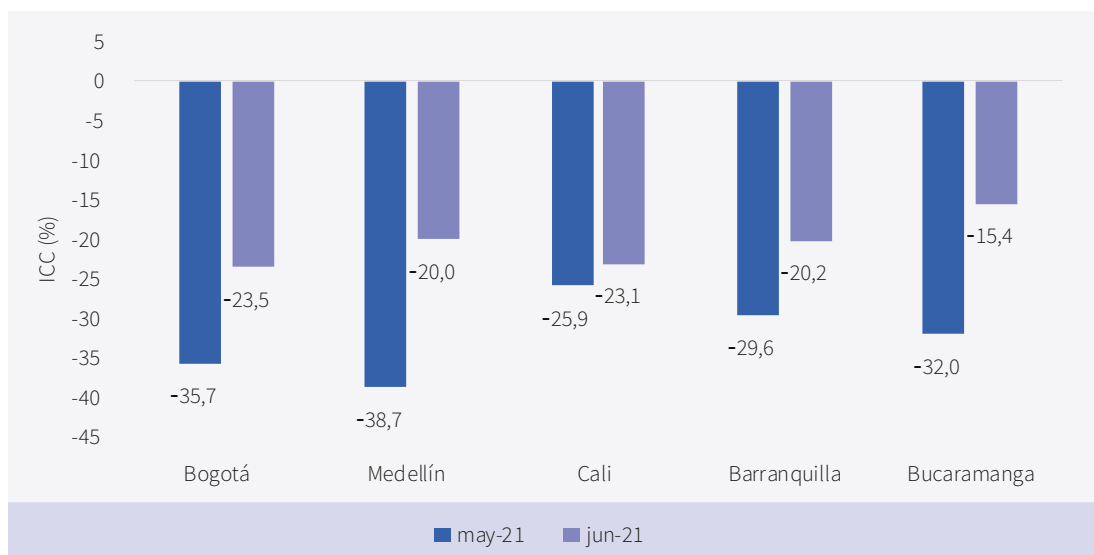
**Confianza comercial e industrial**

El Índice de confianza comercial (ICCO) para Bogotá en junio de 2021 fue de **35,9 %**, mostrando un aumento de **5,8 p.p.** con respecto a mayo

(30,1 %) y acercándose al del total nacional que se ubicó a 1,3 p.p., alcanzando un índice de 37,2 %, lo que significó, un crecimiento de 4,7 p.p. frente al mes anterior (32,5 %).

**Así las cosas, después de tres meses, el Índice de confianza industrial (ICI) de la capital vuelve a terreno positivo, ascendiendo 11,0 p.p., pasando de -7,8 % en mayo a 3,2 % en junio.** En el territorio nacional el resultado fue similar, este se ubicó en 5,8 % incrementando en 9,0 p.p., al compararlo con el mes de mayo (-3,2 %) y superior en 2,6 p.p. frente a Bogotá.

### ICC en las principales ciudades de Colombia, mayo - junio 2021



Fuente: Fedesarrollo. Elaboración SDDE-ODEB



#### Disposición de compra

**La disposición de compra continúa recuperándose en Bogotá para vivienda, muebles y enseres, y vehículos.**

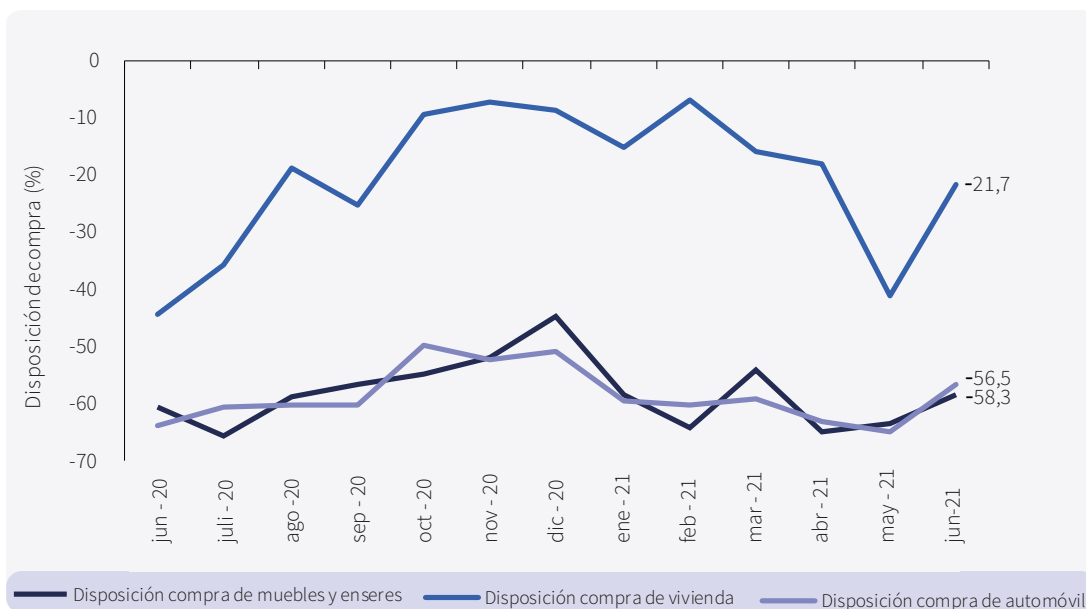
La disposición de compra de vivienda para junio de 2021 fue de -21,7 %, superior en **19,4 p.p.** a la cifra del mes anterior (-41,1 %). En otras ciudades principales la disposición de compra también incrementó, en Bucaramanga 39,9 p.p., y Medellín 15,5 p.p.; mientras que en Cali y Barranquilla este bajó -16,5 p.p. y -10,2 p.p., respectivamente.

Asimismo, se observó un aumento en la disposición de compra de muebles y enseres para el

periodo de análisis en la capital, registrando -58,3 %, es decir, **5,2 p.p. más** que en el mes de mayo (-63,5 %). Pero, 1,1 p.p. menos que la cifra revelada en el país (-57,2 %).

La disposición para la adquisición de vehículos en el mes de junio de 2021 en la capital marcó -56,4 % **creciendo 8,3 p.p.**, en contraste con el mes anterior (-64,8 %). El resultado fue igual para Colombia, marcado la misma cifra de aumento de 8,3 p.p., registrando -56,8 % en junio frente a -65,1 % de mayo.

### Disposición de compra de los consumidores junio 2020 – junio 2021



Fuente: Fedesarrollo. Elaboración SDDE-ODEB



El balance<sup>1</sup> de opinión en las expectativas del volumen de ventas para los próximos doce meses en Bogotá fue de **47,4 %**, incrementando **2,1 p.p.**, en contraste con mayo (45,3 %). Este resultado también fue superior en las demás regiones del país así: Eje Cafetero creció 30 p.p., Nororiente aumentó 21,0 p.p., Suroccidente subió en 16 p.p., Central Oriente incrementó en 12,5 p.p., Costa Atlántica y Antioquia aumentaron 11,3 p.p. y 7,7 p.p. respectivamente; solo Llanos Orientales presentó una reducción de 23,1 p.p.

El balance de expectativas de vinculación de trabajadores de tiempo completo en los próximos doce meses en Bogotá marcó **20,0 %**,

aumentando **14,7 p.p.**, frente al último reporte del mes de marzo de 2021 (5,3 %). Asimismo, en otras regiones de Colombia se observó un comportamiento similar. Nororiente fue superior en 16,8 p.p., Suroccidente en 7,2 p.p. y Costa Atlántica en 5,2 p.p. No obstante, se presentaron contracciones en Llanos Orientales de -23,1 p.p., Central Oriente -18,8 p.p. y Eje Cafetero -9,0 p.p.

<sup>1</sup> El balance de expectativas es igual a la diferencia entre el porcentaje de empresarios que son optimistas y los que son pesimistas. Un valor negativo del balance, muestra que, el porcentaje optimista es menor que el pesimista.

### Balance de expectativas del crecimiento del volumen de las ventas en Bogotá y Colombia, junio 2020 – junio 2021



Banco de la República, Encuesta mensual de expectativas. Elaboración SDDE- ODEB



**Si desea recibir boletines con información del comportamiento económico de Bogotá escribanos a [observatorio@desarrolloeconomico.gov.co](mailto:observatorio@desarrolloeconomico.gov.co)**