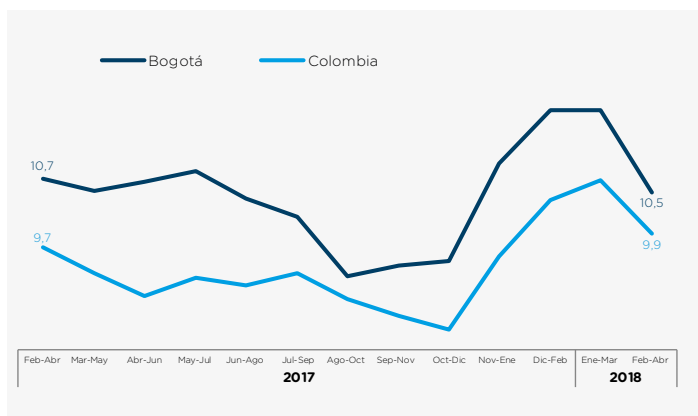


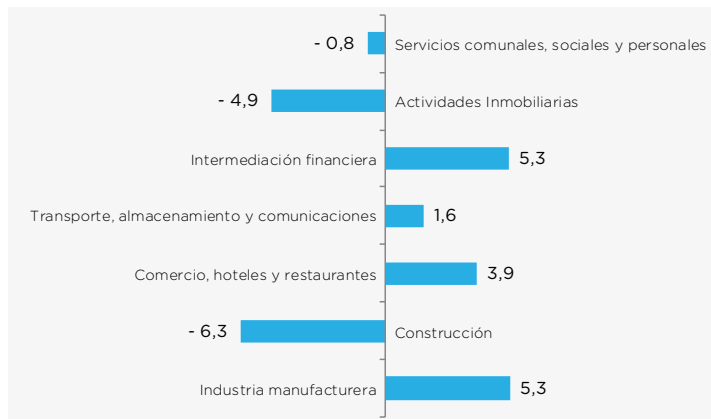


Tasa de desempleo en Bogotá. Trimestre móvil febrero-abril (2017 - 2018)

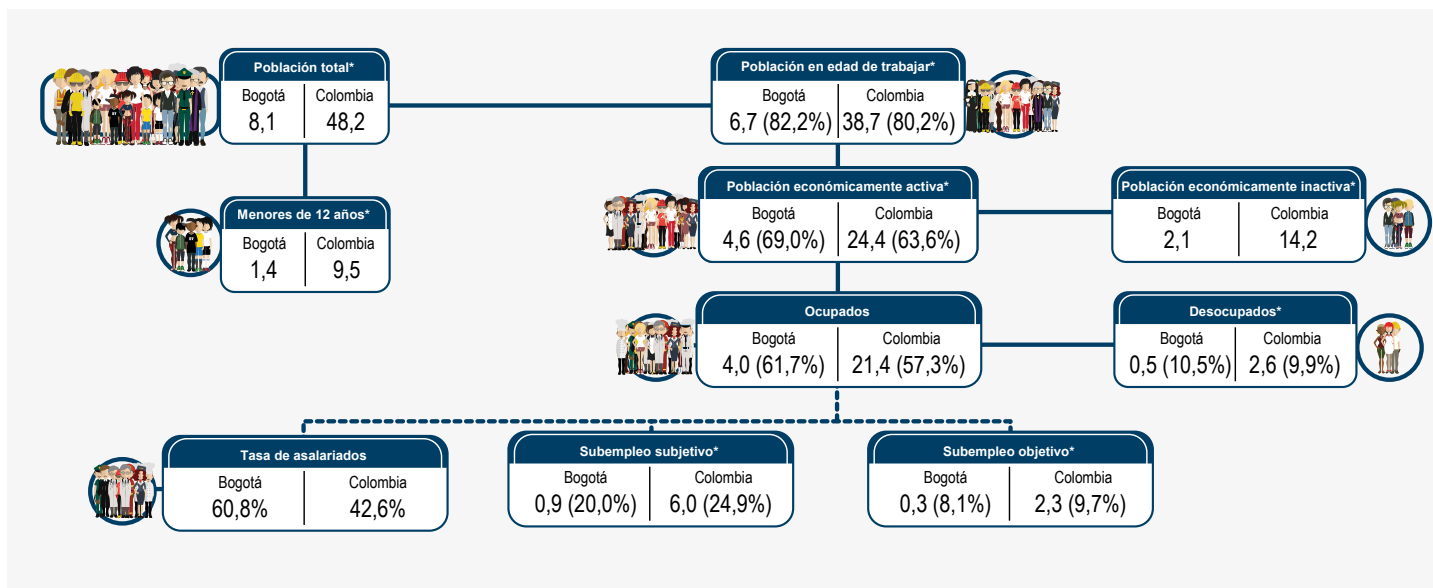


Fuente: DANE-GEIH

Ocupados por ramas de actividad en Bogotá variación febrero-abril 2018



Resumen estadísticas laborales Trimestre móvil febrero-abril -2018



Fuente: DANE-GEIH

**Disminuyó el desempleo en Bogotá, se ubicó en 10,5%**

La tasa de desempleo en Bogotá para el trimestre móvil febrero-abril de 2018 fue de 10,5% cifra que disminuyó 0,2 puntos porcentuales respecto al trimestre móvil febrero-abril de 2017. Con este resultado Bogotá es la novena ciudad con menor desempleo respecto a las 23 ciudades y áreas metropolitanas del país, registro inferior a las posiciones de ciudades capitales como Medellín (tasa de desempleo: 12,6%) que ocupó el octavo lugar y Cali (tasa de desempleo: 12,0%) el onceavo lugar. Por otra parte, la tasa de desempleo en Colombia pasó de 9,7% para febrero-abril de 2017 a 9,9% para el mismo periodo de 2018.

Para el trimestre febrero-abril de 2018 los desocupados en la ciudad crecieron 1,1% lo que en términos absolutos significó 486.118 desocupados, esta caída estuvo principalmente explicada por mujeres de 10 a 24 años.

Adicionalmente, la población inactiva tuvo un crecimiento de 3,8% para este periodo de análisis, lo que representó un aumento de 75 mil personas. Al desagregar, el segmento los oficios del hogar fue el de mayor crecimiento, con un 11,1% (73.638 inactivos); seguido de los estudiantes con una variación del 0,2% (1.949 inactivos), y finalmente otros<sup>1</sup> con una variación negativa del 0,1%.

Los principales sectores que elevaron el nivel de ocupación para el trimestre móvil febrero-abril de 2018 fueron: comercio, hoteles y restaurantes con un crecimiento del 3,9%, equivalente a 44.192 nuevos ocupados, seguida de industria manufacturera con un crecimiento de 5,3% equivalente a 31.611 nuevos ocupados respecto al trimestre móvil febrero-abril de 2017 y finalmente transporte con un crecimiento de 1,6%, equivalentes a 6.254 nuevos empleos.

Por otro lado, las actividades económicas que presentaron una disminución en cuanto a la ocupación de personal para el trimestre móvil febrero-abril de 2018 fueron: actividades inmobiliarias, construcción y servicios comunales, sociales y personales. El número de personas que se dejó de emplear (frente a 2017) para cada uno de los sectores fue: actividades inmobiliarias con 31.972 personas, construcción 13.264 personas, y servicios comunales, sociales y personales con 7.965 personas menos.

La tasa de asalariados para el primer trimestre móvil febrero-abril de 2018 fue de 60,8%, lo que significa 0,8 puntos porcentuales por encima del registro que se tiene del trimestre móvil febrero-abril de 2017 (60%), cifra que es superior en 18,2 puntos porcentuales a la tasa de asalariados del país para el mismo periodo (42,6%), situación que evidencia que los empleos que se generaron en la ciudad fueron de calidad.

La posición ocupacional que presentó la mayor variación para el trimestre febrero-abril de 2018 fue el obrero o empleado particular, el cual tuvo un crecimiento de 2,4% respecto a 2017, especialmente en las ramas de actividad de comercio y servicios comunales, sociales y personales. En contraste, el segmento de trabajadores por cuenta propia registró un decrecimiento de 4,8%, específicamente en la rama de construcción.

Esta disminución en la tasa de desocupación se debió a la recuperación que el empleo tuvo en las principales ramas de actividad y las cuales ocupan el mayor número de ocupados, tal como comercio, hoteles y restaurantes que para el trimestre de análisis concentró el 28% de los ocupados (1.169.082 ocupados), especialmente en las subramas de expendio de alimentos preparados en sitio de venta y comercio al por menor de productos nuevos de consumo doméstico en establecimientos especializados.

1. Hace referencia a incapacitado permanente para trabajar, rentista, pensionado, jubilado o personas que no les llama la atención o creen que no vale la pena trabajar.

Elaboró: **Cindy Loraine Bohorquez**  
Analista Dirección de Estudios de Desarrollo Económico

Para más publicaciones ingrese a :  
[observatorio.desarrolloeconomico.gov.co](http://observatorio.desarrolloeconomico.gov.co)  
Vea también nuestro informe estadístico