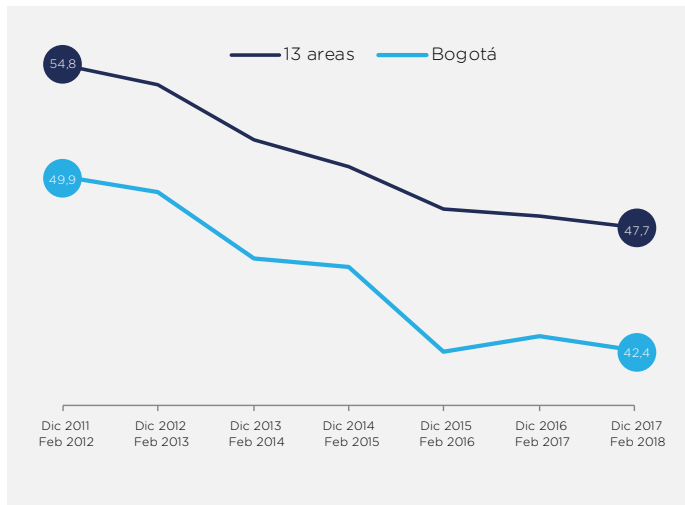
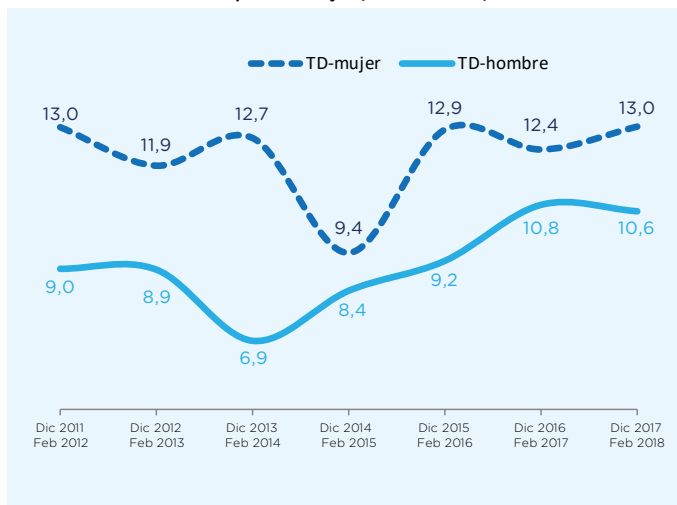


Tasa de informalidad fuerte en Bogotá y 13 principales áreas porcentaje (2011-2017)



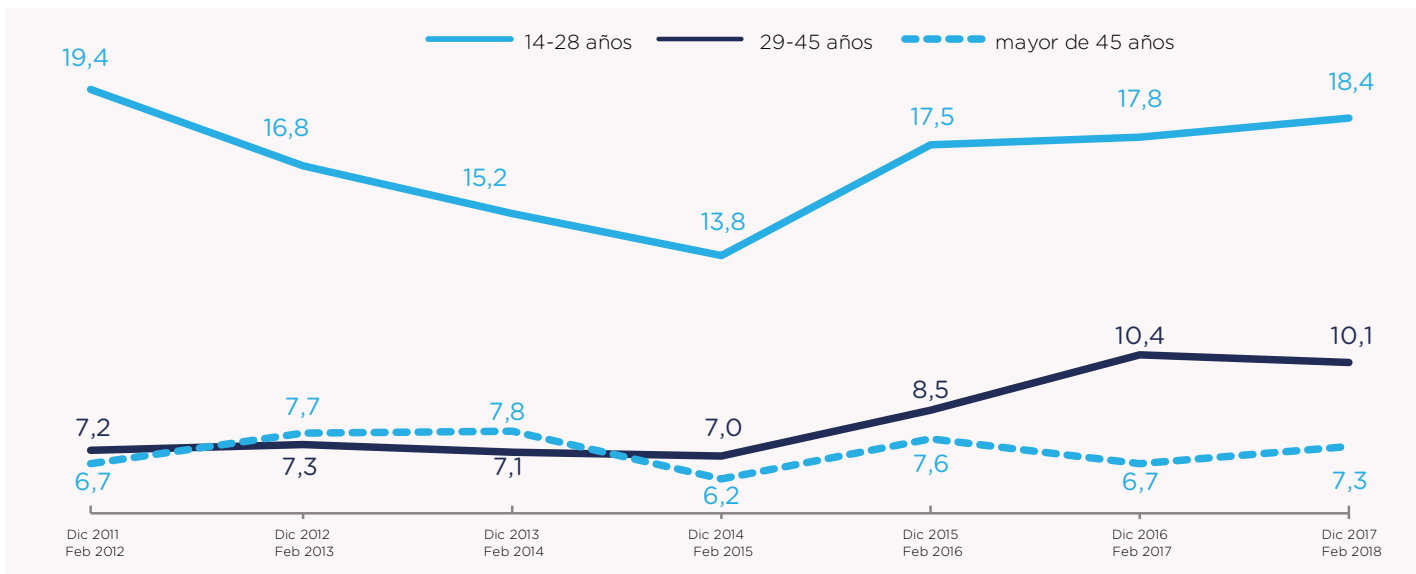
Fuente: DANE-GEIH

Tasa de desempleo según sexo en Bogotá porcentaje (2011 - 2017)



Fuente: DANE-GEIH

Tasa de desempleo por grupo etario Bogotá porcentaje (2011 - 2017)



Fuente: DANE-GEIH

## Sigue disminuyendo la informalidad fuerte en Bogotá

La tasa de informalidad fuerte para el período de análisis fue de 42,4%, disminuyendo 0,7 puntos porcentuales con respecto a la cifra registrada en el 2017 (43%), lo que significó en términos absolutos 1.700.508 menos informales. Con esta cifra, Bogotá se posiciona como la tercera ciudad con menor tasa de informalidad fuerte respecto a las 13 ciudades principales del país.

Para el trimestre móvil diciembre de 2017 - febrero 2018 los sectores que mejoraron la calidad del empleo fueron: servicios sociales y personales con una variación -20,6% y actividades inmobiliarias con -6%.

Por posición ocupacional la mayor concentración de informales se encuentran en la categoría de cuenta propia (53,8%) y empleados particulares (31,9%). Como complemento, el 86% (1.462.103.) de los informales en Bogotá tienen un nivel educativo de educación básica y media.

La tasa de desempleo de las mujeres para el trimestre móvil diciembre de 2017 - febrero 2018 fue de 13%, cifra superior en 0,6 puntos porcentuales a la registrada en el período del año anterior. Con este resultado, Bogotá es la sexta ciudad con menor tasa de desocupación para mujeres después de ciudades capitales como Cali (14,6%) y Medellín (15,3%).

Para el período de análisis en Bogotá la tasa de desempleo de los hombres disminuyó 0,2 puntos porcentuales situándose en 10,6%, ubicándola como la novena ciudad con menor tasa de desempleo masculino.

Para el trimestre de análisis los sectores que presentaron crecimientos positivos en la ocupación femenina fueron: construcción (67,6%) y transporte (20,7%). Respecto a la ocupación masculina, se dieron variaciones positivas en los sectores de: industria (11,7%) y actividades inmobiliarias (3,2%).

La cifra de desempleo juvenil para el período de análisis se situó en 18,4%, aumentando 0,6 puntos porcentuales con respecto a la cifra registrada en el mismo período del año anterior (17,8%). Bogotá es la quinta ciudad con menor tasa de desempleo juvenil, después de ciudades principales como Medellín (22%) y Cali (20%).

Por grupo etario, para el trimestre móvil diciembre 2017 - febrero 2018, en Bogotá hay 1.085.837 jóvenes ocupados, 1.656.400 ocupados de 29 a 45 años y 1.270.983 personas ocupadas mayores de 46 años. El sector donde más se empleó esta población juvenil para este trimestre de análisis fue construcción con una variación de 21,8%.

En conclusión, teniendo en cuenta que la informalidad tiene serias implicaciones en la economía de un país, tales como asignación ineficiente de recursos, deterioro de la productividad, debilitamiento de las instituciones públicas y erosión de los ingresos tributarios (CEPAL, 2012), es de vital importancia que desde el sector público se sigan implementando políticas públicas que mantengan la tendencia de reducir esta brecha en el mercado laboral. Dicho comportamiento se ha visto reflejado en la ciudad; en los últimos cuatro trimestres móviles ha presentado decrecimientos en la tasa de informalidad, y aunque son valiosos estos resultados es trascendente tener en cuenta que este tema es estructural e implica impulsar reformas de competitividad, así como de defensa de los derechos de los trabajadores.

Elaboró: Cindy Loraine Bohorquez  
Analista Dirección de Estudios de Desarrollo Económico

Para más publicaciones ingrese a :  
[observatorio.desarrolloeconomico.gov.co](http://observatorio.desarrolloeconomico.gov.co)  
Vea también nuestro informe estadístico