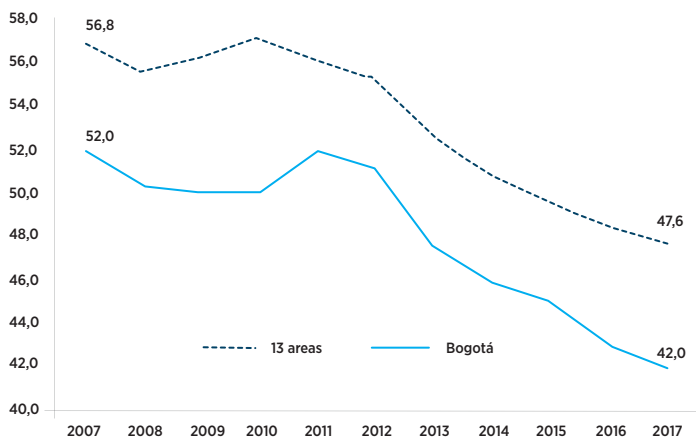
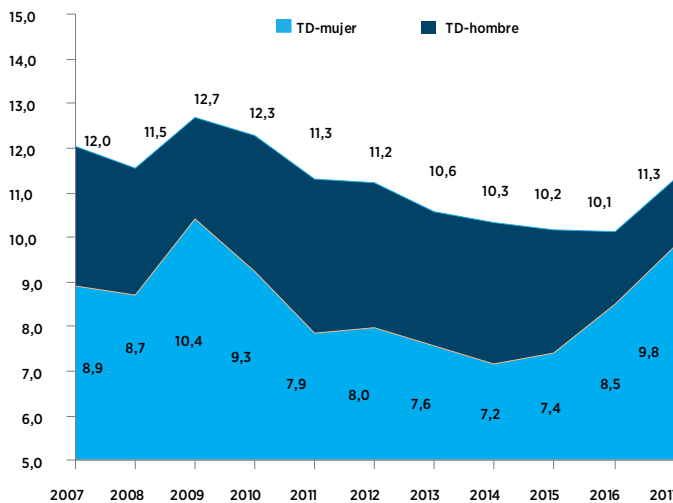


Tasa de informalidad fuerte. Bogotá vs 13 áreas. (2007-2017)



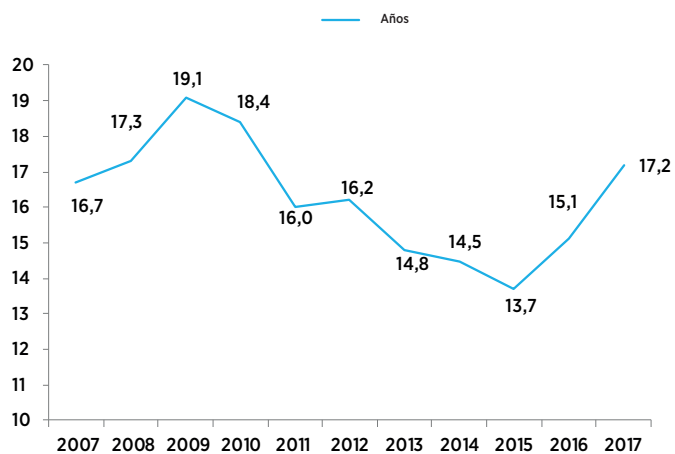
Fuente: DANE-GEIH

Tasa de desempleo por sexo. (2007-2017)



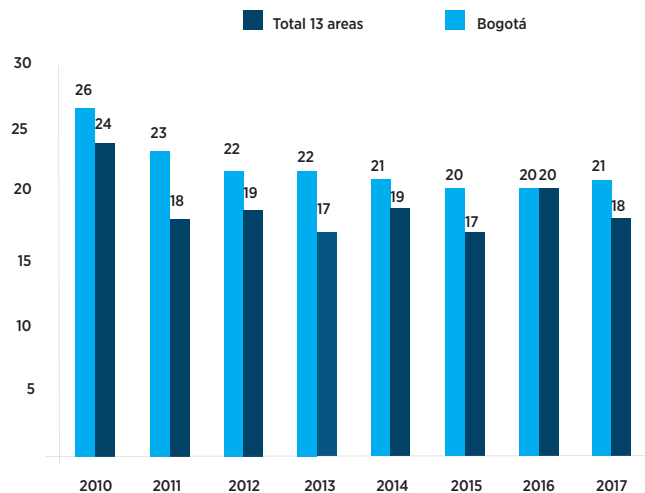
Fuente: DANE-GEIH

Tasa de desempleo juvenil Bogotá. (2007-2017)



Fuente: DANE-GEIH

Promedio de semanas buscando trabajo en Bogotá y en las 13 principales ciudades y Áreas metropolitanas. (2007-2017)



Fuente: DANE-GEIH

En 2017 disminuyó la tasa de informalidad en Bogotá.

Para 2017 en Bogotá la tasa de informalidad fuerte, medida por la cantidad de ocupados que no cotiza a salud y a pensión sobre el total de ocupados, fue de 42%, presentando una disminución de 1,2 puntos porcentuales, con respecto a 2016. Dicha cifra es la más baja en los últimos diez (10) años y posiciona a Bogotá como la tercera ciudad con menor tasa de informalidad fuerte después de Manizales (37%) y Medellín (38%). La brecha de informalidad fuerte entre Bogotá y las 13 principales ciudades fue de 5,6 puntos porcentuales, registro que fue favorable para la capital del país.

En 2017 aumentó el desempleo femenino y masculino en la Capital del País. La tasa de desempleo de las mujeres en Bogotá fue 11,3% en 2017, es decir 1,2 puntos porcentuales por encima del registrado en 2016 (10,1%). Por su parte, en los hombres la tasa de desempleo fue de 9,8% aumentando 1,3 puntos porcentuales con respecto a 2016. Según ramas de actividad, del promedio de mujeres ocupadas en 2017 (1.934. 047), el 32,3% se ocuparon en las actividades del sector servicios y 28,2% en comercio. Por su parte, los 2.190.577 hombres ocupados en la capital laboraron principalmente en las ramas de comercio (27,1%) e industria (15,9%).

Tasa de desempleo juvenil se situó en 15,7 para el 2017. El desempleo juvenil (14 a 28 años) en Bogotá para 2017 alcanzó la tasa de 17,2%, es decir 2,1 puntos porcentuales por encima de la tasa registrada en el mismo período del año anterior. En la ciudad hay 235.094 jóvenes desempleados, dato ampliamente desfavorable para dicha población. El registro del desempleo juvenil en Bogotá es el más alto en los últimos cuatro años; no obstante, se encuentra por debajo del promedio de las 13 ciudades principales (18,1%). Del mismo modo, para las personas de 29 a 45 años, la tasa de desempleo fue de 8,4% en 2017, lo que representó un aumento de 1,3 puntos porcentuales respecto a 2016. Para el rango etario de personas con más de 46 años, la tasa de desempleo se ubicó en 6,6%, con un incremento de 0,3 puntos porcentuales respecto al mismo período de observación.

En 2017 un bogotano demoró 18 semanas en conseguir empleo. El promedio de semanas buscando empleo en Bogotá disminuyó en 2,2 semanas con respecto a 2016, al pasar de 20,3 semanas a 18,1 semanas en 2017. La brecha entre Bogotá y las trece áreas metropolitanas es de tres semanas (21,0 para las trece ciudades), siendo más reducido el periodo promedio que tarda una persona en encontrar empleo. El lugar de Colombia donde más tiempo se demora un ciudadano buscando empleo es Pasto, con 29,9 semanas, en contraste con Cúcuta donde una persona se demora 13,3 semanas para encontrar un empleo.

Elaboró: Cindy Loraine Bohorquez
Analista Dirección de Estudios de Desarrollo Económico

Para mas publicaciones ingrese a :
observatorio.desarrolloeconomico.gov.co
Vea también nuestro informe estadístico