



8 DE JULIO  
DE 2022

# Boletín Industria

Periodo de análisis: abril 2022

No. 74

Por: Luis Giovanni Suárez Villalobos  
Analista

## Producción de la industria de Bogotá creció 14,6 % y superó los niveles de prepandemia



- Bogotá fue la ciudad con **mayor aporte al crecimiento anual del empleo de la industria** del país en abril de 2022.
- La industria capitalina contribuyó con **1,3 puntos porcentuales (p.p.)** al empleo de la industria nacional.
- **La producción y ventas de alimentos y bebidas, y textiles y confecciones** fueron las actividades que más aportaron al aumento de estas dos variables en la industria bogotana.

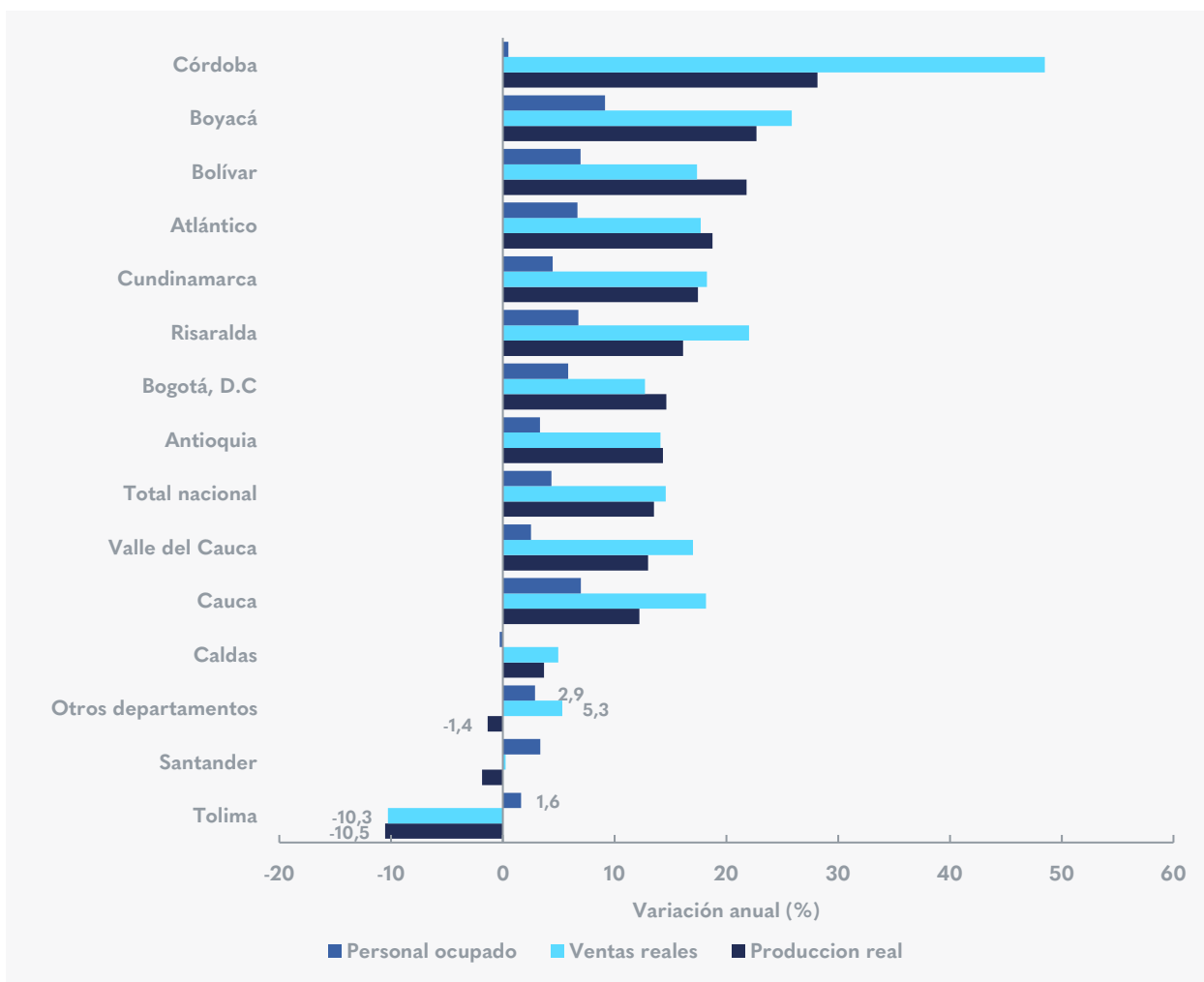


### La producción real consolida su recuperación

La **producción real de la industria manufacturera** de Bogotá creció **14,6 %** en abril de 2022, frente a abril del año anterior, y 1,1 puntos porcentuales (p.p.) por encima de la producción real nacional, que se ubicó en 13,5 % para el mismo periodo de análisis. La producción real alcanzó el **110,5 %** de los niveles del mismo mes del 2019 año prepandemia.

Este comportamiento fue resultado del incremento en la producción de *alimentos y bebidas*, cuya variación fue de **21,3 %**, con una contribución de 5,4 p.p., seguido de la industria de *textiles y confecciones* que registró un aumento de **47,5 %** y una participación de 4,7 p.p., aportando en conjunto 10,1 p.p. al crecimiento de la producción manufacturera de la capital.

## Variación anual de la producción real, ventas reales y personal ocupado según departamento abril 2022<sup>p</sup>



Fuente: DANE, EMMET. Elaboración SDDE-ODEB  
p: cifras provisionales

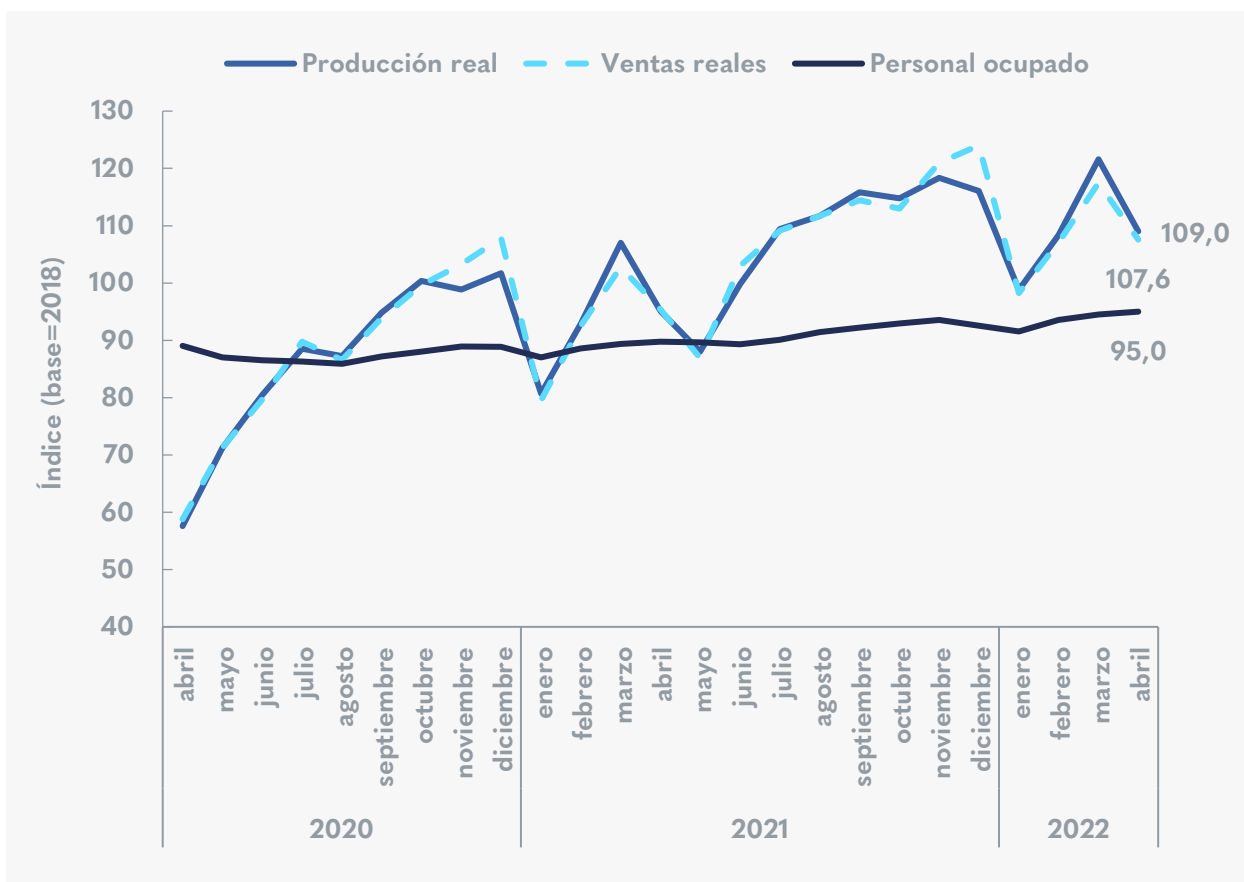
### Las ventas siguen a la producción en la senda de reactivación

Las ventas presentaron una variación anual de **12,7 %**, contribuyendo con 1,9 p.p. a la variación positiva de las ventas del país, que para el mes de abril de 2022 fue de 14,6 %. Las ventas se recuperaron en 109,7 % frente al mismo periodo de 2019.

El aumento en las ventas se explicó por las mismas actividades que jalonaron la producción real de *alimentos y bebidas*, y *textiles y confecciones*. En total, estas actividades contribuyeron con 7,4 p.p. a la fluctuación anual de las ventas de la industria en Bogotá.



## Índices mensuales de producción, ventas reales y personal ocupado de la industria manufacturera de Bogotá abril 2020 - abril 2022<sup>p</sup>



Fuente: DANE, EMMET. Elaboración SDDE-ODEB  
p: cifras provisionales

### Se fortalece la generación de empleo en el sector

**El empleo creció 5,8 % en Bogotá y contribuyó con 1,3 p.p. al total del empleo de la industria nacional,** que para abril de 2022 cerró en 4,3 %. El empleo siguió impulsándose con una recuperación del **96,2 %** de los valores del mismo periodo de 2019.

En la capital, el incremento del empleo se atribuyó a la industria *textil y confecciones* que tuvo un aumento anual

de 9,6 % y un aporte de 1,8 p.p. a la variación positiva del empleo de la industria de la ciudad.

Lo anterior, ubicó a Bogotá como la región del país que más participó al aumento del empleo de la industria colombiana, con un aporte de **1,3 p.p.** para el mes de análisis, superando al departamento de Antioquia que aportó 0,8 p.p.



## Variación anual de la producción, ventas y personal ocupado de la industria de Bogotá abril 2022<sup>p</sup>

Sectores	Producción		Ventas		Personal ocupado	
	Variación (%)	Contribución (p.p.)	Variación (%)	Contribución (p.p.)	Variación (%)	Contribución (p.p.)
Alimentos y bebidas	21,3	5,4	16,9	4,5	4,9	1,0
Textiles y confecciones	47,5	4,7	34,2	2,9	9,6	1,8
Curtido de cuero y calzado	32,1	0,3	41,0	0,4	15,8	0,5
Madera y muebles	32,1	0,5	23,8	0,4	6,0	0,2
Papel e imprentas	19,4	1,1	23,2	1,3	3,2	0,2
Sustancias y productos químicos, farmacéuticos, de caucho y plástico	2,3	0,8	7,5	2,5	5,9	1,5
Minerales no metálicos	13,1	0,2	8,4	0,1	8,9	0,2
Productos metálicos	8,9	0,4	12,2	0,5	2,2	0,1
Resto de industria	7,1	1,2	0,5	0,1	1,8	0,2
<b>Total</b>	<b>14,6</b>	<b>14,6</b>	<b>12,7</b>	<b>12,7</b>	<b>5,8</b>	<b>5,8</b>

Fuente: DANE, EMMET. Elaboración SDDE-ODEB

Contribución: se refiere al aporte en puntos porcentuales (p.p.) de la clase industrial en la variación.

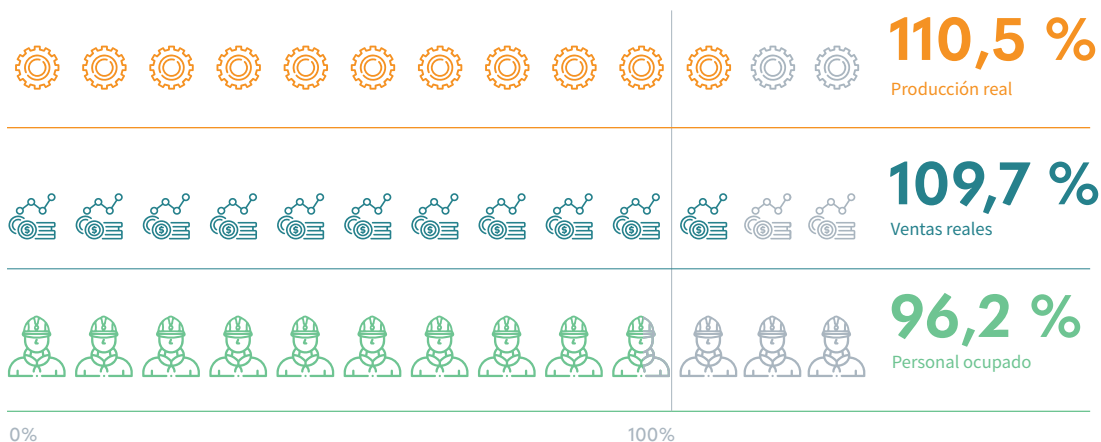
Incluye vehículos de transporte, carrocerías, autopartes y otro equipo de transporte.

p: cifras provisionales



## ¿CÓMO SE HA RECUPERADO LA INDUSTRIA EN BOGOTÁ?

abril de 2022 como porcentaje de abril de 2019



Si desea recibir boletines con información del comportamiento económico de Bogotá escribanos a [observatorio@desarrolloeconomico.gov.co](mailto:observatorio@desarrolloeconomico.gov.co)