

Boletín Dinámica Empresarial

Periodo de análisis: noviembre 2021

No. 6

Por: Iván Nocua Álvarez
Analista

31 DE DICIEMBRE
DE 2021

Las empresas con matrícula mercantil vigente en Bogotá aumentaron 5%



- A noviembre de 2021, Bogotá cuenta con 398.141 empresas con matrícula mercantil vigente, 84.581 hasta un año sin renovar y 181.262 empresas con dos o más años sin renovar.
- Año corrido a noviembre de 2021, **en Bogotá se crearon 68.019 empresas** y se cancelaron 39.781.
- El **41,9 % de las empresas con matrícula activa** en Bogotá se concentra en las localidades de Suba, Kennedy, Usaquén y Engativá.

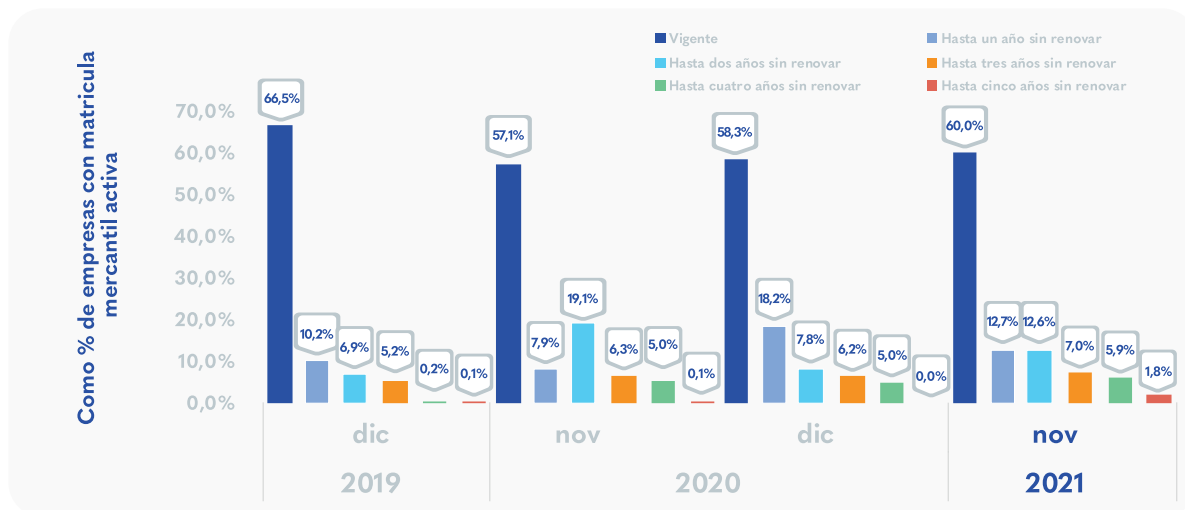
A noviembre de 2021, en Bogotá se encuentran registradas **663.984 empresas con matrícula mercantil activa**¹, de las cuales 398.141, es decir el 60 %, tienen su matrícula mercantil vigente. Las empresas con matrícula mercantil vigente crecieron 5 % entre noviembre de 2020 y noviembre de 2021, mientras que

las empresas que completaron dos años sin renovación de matrícula se redujeron 33,8 %, pasando de 126.553 en noviembre de 2020 a 83.827 en el mismo mes de 2021.

¹ Las empresas con matrícula mercantil activa son empresas que renovaron su matrícula hace máximo 5 años, y no han sido canceladas. Las empresas de personas naturales dejan de pertenecer a las matrículas activas automáticamente después de 5 años sin renovar, sin embargo las personas jurídicas entran, después de ese mismo tiempo, en un proceso de disolución por depuración y se mantienen como matrículas activas hasta terminar este proceso de cancelación, por lo que una pequeña porción del total de matrículas activas contiene empresas que no han renovado hace más de 5 años. Por su parte, las empresas con matrícula mercantil vigente, son un subconjunto de empresas con matrícula mercantil activa, que registran como último año renovado el año en curso, independientemente de la fecha efectiva en la que se realizó la renovación.

Distribución empresarial según año de renovación

Año corrido, 2019-2021



Fuente: Cámara de comercio de Bogotá, elaboración ODEB - SDDE

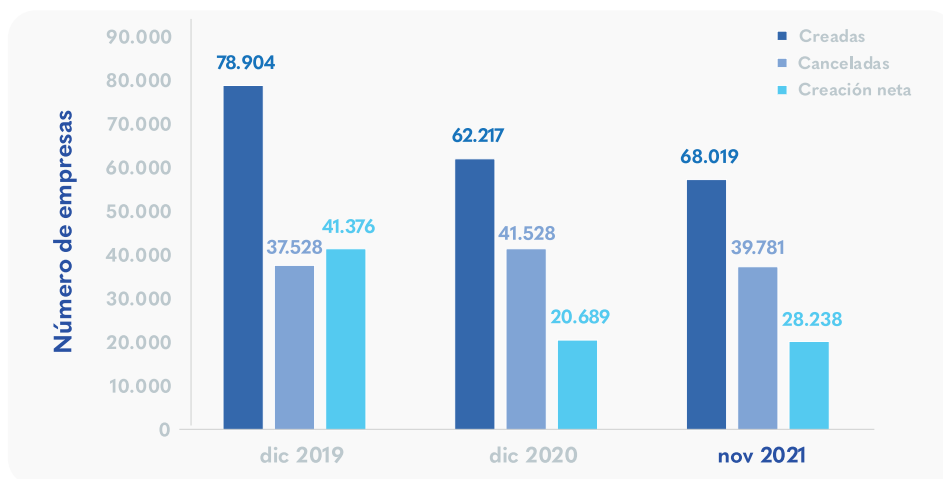
Entre enero y noviembre de 2021 se crearon **68.019 empresas en Bogotá**. La localidad que cuenta con la mayor participación en la creación de empresas es Suba con 12,6 % de las empresas creadas para este periodo, seguida de Kennedy con el 11,6 %. En el mismo periodo 2021 se cancelaron 39.781 empresas, arrojando una creación neta de 28.238 empresas.

La creación neta de empresas a noviembre de 2021 ya supera en 36,5 % a la de diciembre de 2020. Cabe aclarar,

que no se cuenta con los valores de creación de empresas para el mes de noviembre para los años 2019 y 2020, por lo que no es posible comparar la creación de empresas con años anteriores. Sin embargo, como referencias, la gráfica muestra los valores de creación a diciembre de estos dos años.

Creación, cancelación y creación neta de empresas

Año corrido, 2019-2021



Fuente: Cámara de Comercio de Bogotá, elaboración ODEB - SDDE





Se mantiene la estructura del tejido empresarial en Bogotá

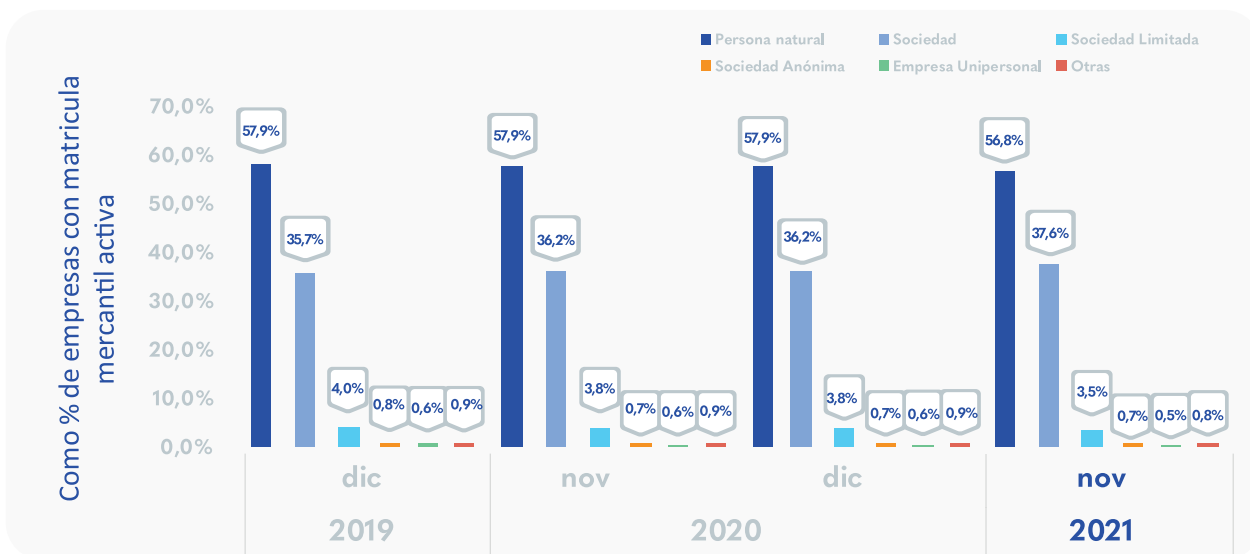
Aunque aún no se tienen datos completos del 2021 que permitan hacer comparaciones definitivas con la estructura empresarial prepandemia, **a noviembre ya se empiezan a consolidar las transformaciones del tejido empresarial.** La participación de las empresas constituidas como persona natural se

mantiene cerca al 57 %, y las constituidas como sociedad por acciones simplificadas con un 37,6 %; las segundas son más predominantes, con un aumento menor de 1 p.p. en el último año. Asimismo, se ha mantenido la distribución empresarial por actividad económica y tamaño de empresa.

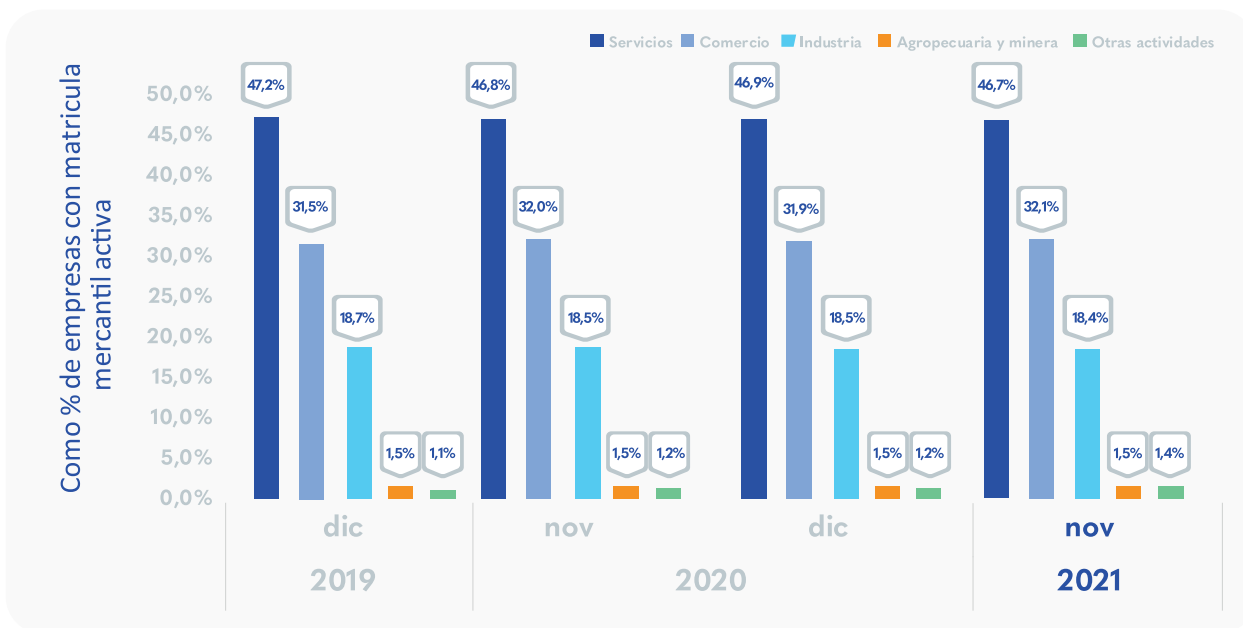
Caracterización del tejido empresarial

Año corrido, 2019-2021

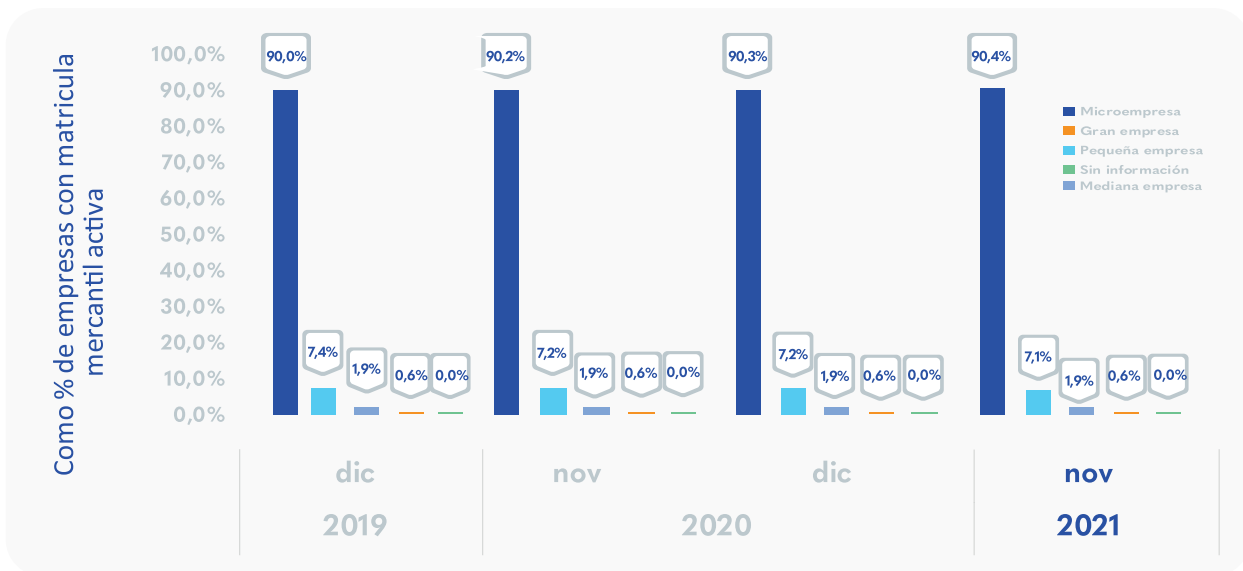
Organización jurídica



Actividad económica



Tamaño de empresa



Fuente: Cámara de Comercio de Bogotá, elaboración ODEB – SDDE. Nota: La definición de tamaño por activos se basa en la Ley 905 de 2004 modificada por la Ley 1450 de 2011 y por ingresos en el Decreto 957 de 2019.

Si desea recibir boletines con información del comportamiento económico de Bogotá escribanos a observatorio@desarrolloeconomico.gov.co