

Boletín Dinámica empresarial

Periodo de análisis: junio 2022

No. 13

19 DE JULIO
DE 2022

Por: Luis Giovanni Suárez Villalobos
Analista

Sector servicios y comercio fortalecen el crecimiento del tejido empresarial de Bogotá



- El tejido empresarial de Bogotá tuvo un incremento de **31.434 empresas** en junio de 2022.
- El **47,3 %** de las nuevas empresas de la capital se produjo en el sector de servicios.
- Con **410 empresas**, la localidad Chapinero tuvo la mayor creación neta durante el 2022.

Al mes de junio de 2022, los sectores de *servicios* y *comercio* presentaron un ascenso de **5,2 % (15.551 empresas)** y **4,7 % (9.616 empresas)** respectivamente, con relación al mismo mes en el 2021. Este incremento contribuyó con el **80,1 % (25.167 empresas)** del **crecimiento del tejido empresarial de la ciudad en el mismo periodo.**

Los sectores de *servicios* y *comercio* representaron el **78,8% del tejido empresarial a junio 2022**, donde *servicios* constituyó el **46,8 % (313.783 empresas)** y *comercio* el **32,0 % (214.148 empresas).**



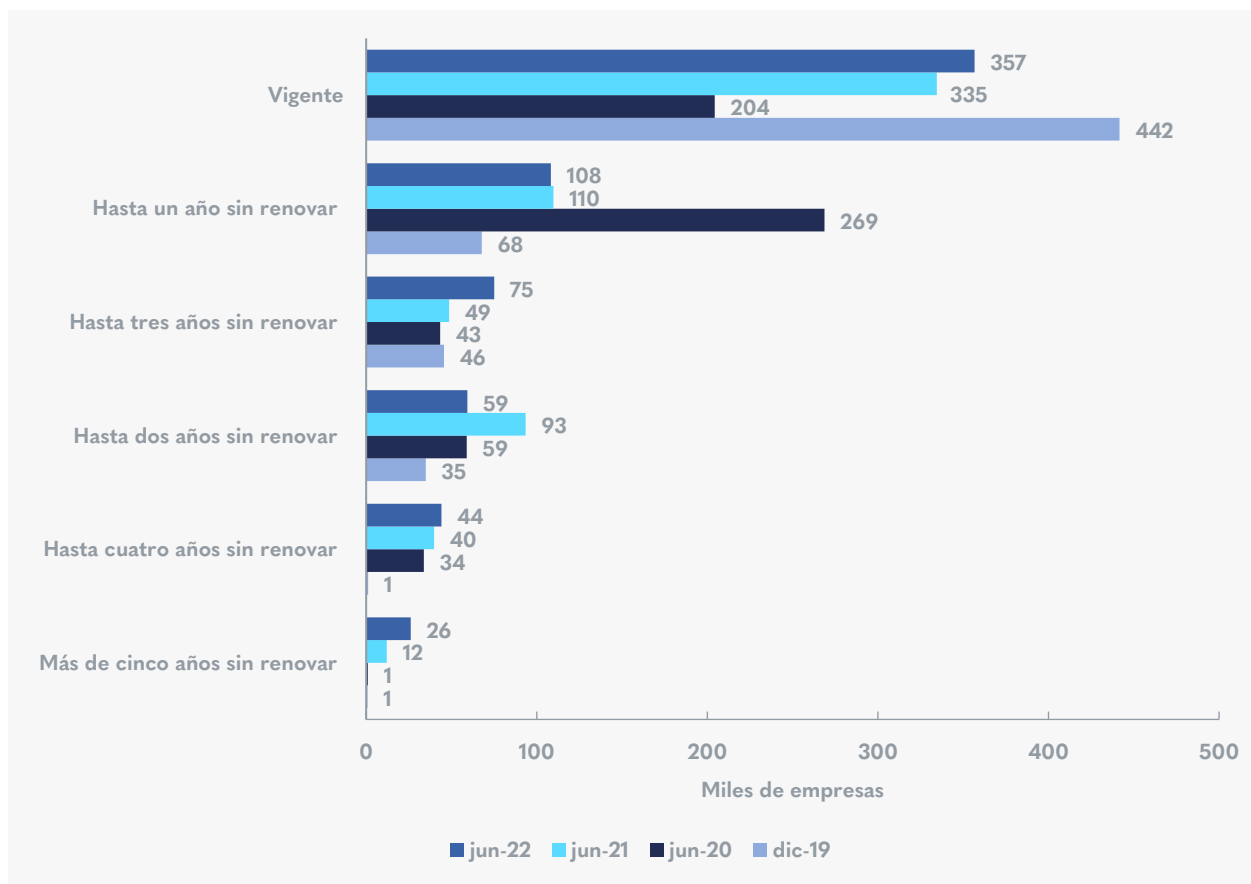
El tejido empresarial en la ciudad creció en 31.434 empresas

Para junio de 2022, el tejido empresarial de Bogotá estuvo constituido por **669.810 empresas** con matrícula mercantil activa, resultado del **incremento de 4,9 % (31.434 empresas)**, frente a junio de 2021, periodo en el que el tejido empresarial registró una conformación de **638.376 empresas**.

Las empresas con matrícula mercantil vigente crecieron 6,6 % (22.071 empresas) frente a 2021 representando el 53,2 % de las matrículas mercantiles activas a junio de 2022, equivalente a 356.670 empresas.

Asimismo, hubo 45.114 empresas adicionales con hasta 3 años o más sin renovar su matrícula mercantil, de las cuales 14.214 empresas tienen 5 o más años sin renovar. Este último grupo pasó de representar el 0,2 % del tejido empresarial en junio de 2020 a 1,9 % y 3,9 % en el mismo periodo de 2021 y 2022, respectivamente. Es decir, la participación del grupo en el total de empresas con matrícula activa aumentó en 3,7 puntos porcentuales (p.p.) en dos años.

Empresas con matrícula mercantil activa según vigencia 2019-2022



Fuente: Cámara de Comercio de Bogotá. Elaboración ODEB-SDDE



Empresas creadas y canceladas A junio 2022

	Año corrido a junio 2022				
	Empresas creadas	% del total creado	Empresas canceladas	% del total cancelado	Balance (Creadas/Canceladas)
Bogotá	41.401	100	36.286	100	5.115
Antonio Nariño	781	1,9	856	2,4	-75
Barrios Unidos	1.418	3,4	1.317	3,6	101
Bosa	2.652	6,4	2.361	6,5	291
Candelaria	360	0,9	283	0,8	77
Chapinero	2.448	5,9	1.380	3,8	1.068
Ciudad Bolívar	1.888	4,6	1.817	5,0	71
Engativá	3.941	9,5	3.803	10,5	138
Fontibón	1.924	4,6	1.628	4,5	296
Kennedy	4.747	11,5	4.492	12,4	255
Los Mártires	1.524	3,7	1.297	3,6	227
Puente Aranda	1.765	4,3	1.750	4,8	15
Rafael Uribe Uribe	1.470	3,6	1.403	3,9	67
San Cristóbal	1.099	2,7	1.202	3,3	-103
Santa Fe	1.337	3,2	1.037	2,9	300
Suba	5.254	12,7	4.476	12,3	778
Teusaquillo	1.257	3,0	1.035	2,9	222
Tunjuelito	848	2,0	845	2,3	3
Usaquén	3.109	7,5	2.506	6,9	603
Usme	986	2,4	794	2,2	192
Sin localidad	2.593	6,3	2.004	5,5	589

Fuente: Cámara de Comercio de Bogotá. Elaboración ODEB-SDDE

Chapinero hizo la mayor contribución a la creación neta de empresas de la capital

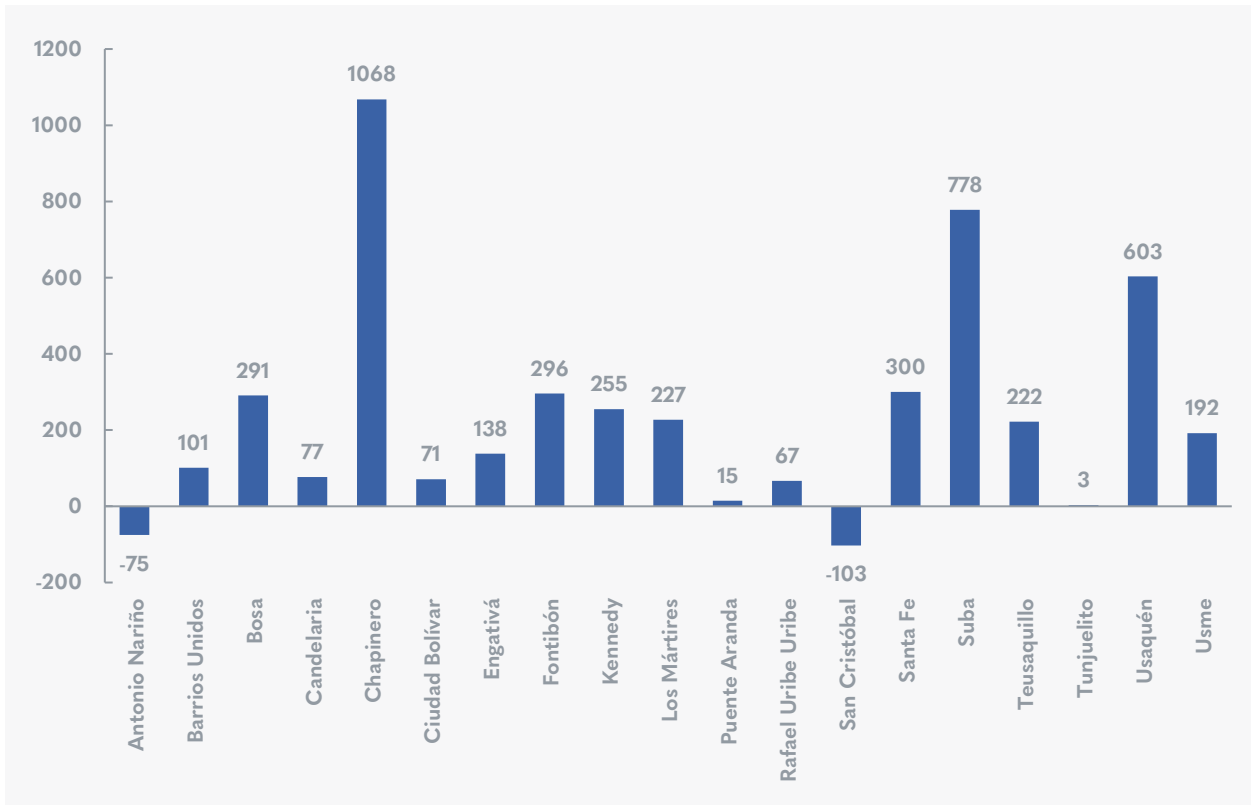
En el primer semestre del 2022 se crearon **41.401 empresas** y se cancelaron 36.286, para una creación neta o balance¹ de 5.115 empresas en la ciudad. Este balance positivo cambió la tendencia de los reportes negativos

de los dos meses anteriores. La localidad que presentó el mayor crecimiento neto fue Chapinero con **1.068 empresas**, seguida de Suba con 778 empresas y Usaquén con 603 empresas.

1. Creación neta: diferencia entre las empresas creadas y canceladas durante los cuatro primeros meses del 2022.



Creación neta de empresas según localidad año corrido a junio 2022



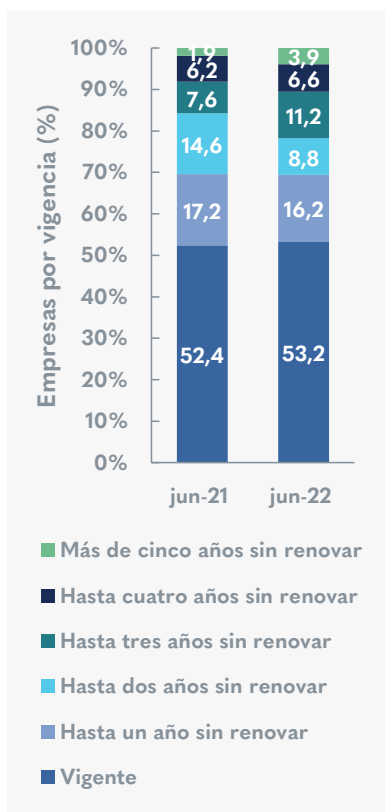
Fuente: Cámara de Comercio de Bogotá. Elaboración ODEB-SDDE



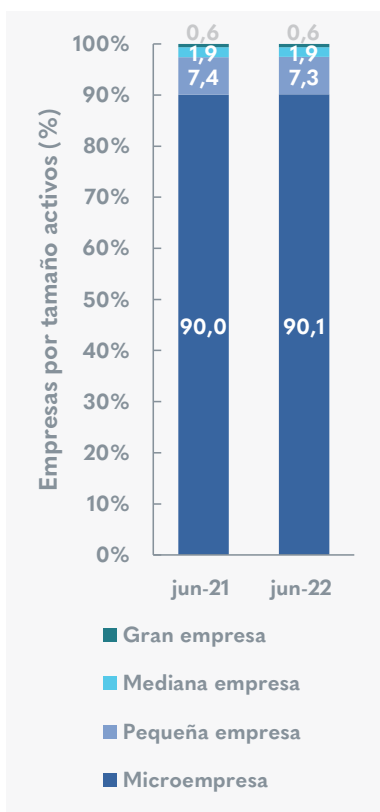
PULSO AL TEJIDO EMPRESARIAL

Empresas con matrícula mercantil activa
2021-2022

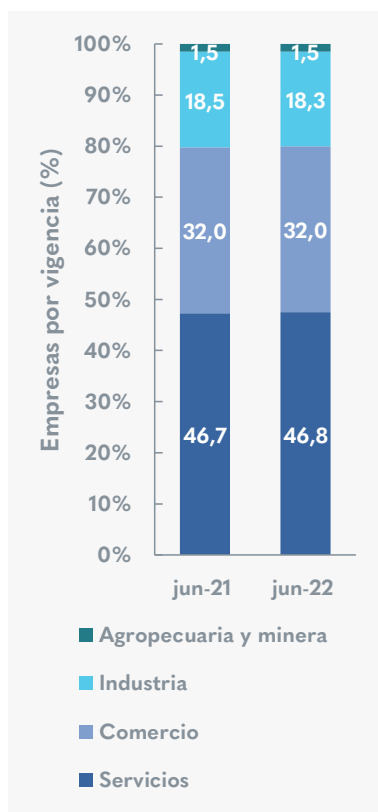
Según vigencia



Según tamaño de activos



Según actividad económica



Fuente: Cámara de Comercio de Bogotá. Elaboración ODEB-SDDE



Si desea recibir boletines con información del comportamiento económico de Bogotá escribanos a observatorio@desarrolloeconomico.gov.co