



Boletín Dinámica empresarial

Periodo de análisis: julio 2022

No. 14

26 DE AGOSTO
DE 2022

Por: Iván Darío Niño Villamizar
Analista

El número de empresas con matrícula mercantil vigente en Bogotá, incrementó 2,3 % en julio



- El tejido empresarial creció en **4,1 % (26.489 nuevas empresas)** en el mes de julio del 2022, respecto al mismo periodo del 2021.
- Más de **5.000 empresas es el balance de creación y cancelación** durante los primeros siete meses del 2022.
- La participación del tejido empresarial por tamaño de activos, se mantiene con variaciones menores a **1 punto porcentual (p.p.)**.



El tejido empresarial en la capital continúa creciendo

El número total de empresas con matrícula activa en Bogotá fue de **669.810 en el mes de julio de 2022**, y representó un incremento del **4,1 % (26.489 nuevas empresas)** frente a julio de 2021 (**643.321 empresas**).

Las empresas con matrícula mercantil vigente crecieron **2,3 % (7.957 nuevas empresas)** entre el mes

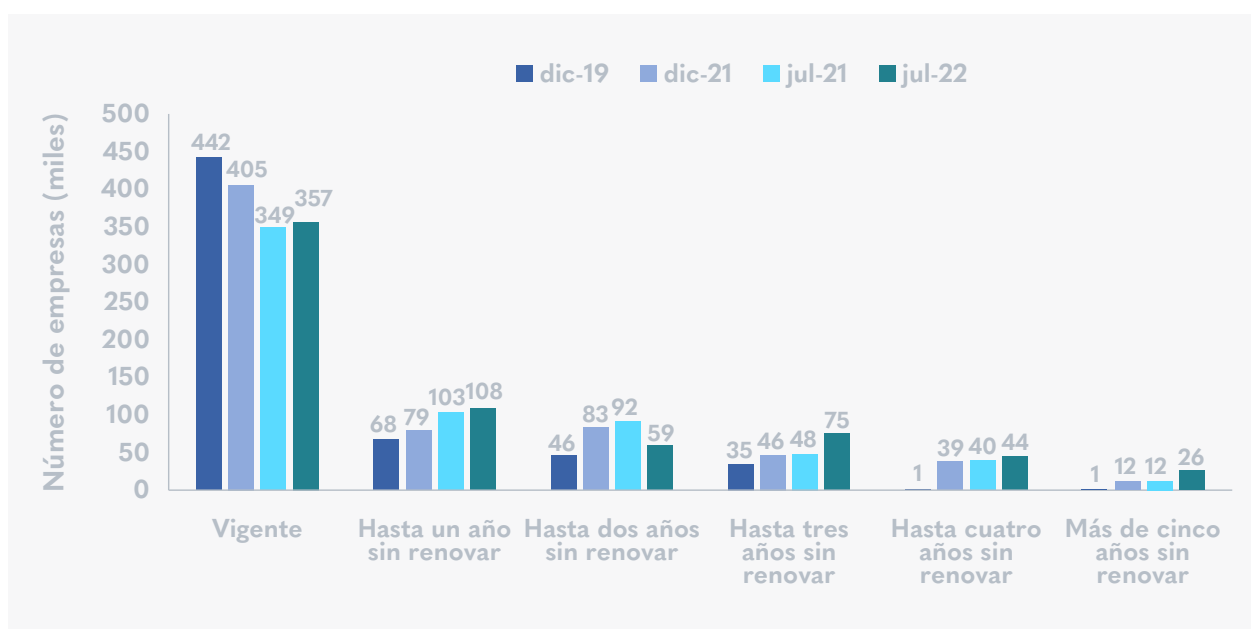
de julio de 2022 y 2021. Por su parte, a julio de 2022, existían **356.670** empresas con matrícula mercantil vigente, representando un **53,2 %** de las matrículas mercantiles activas del mismo mes.

Así mismo en julio de 2022, hubo 45.696 empresas adicionales con hasta 3 años o más sin renovar

su matrícula mercantil, de las cuales 14.251 empresas tienen 5 o más años sin renovar. Este último grupo, pasó de representar el 0,1 % del tejido empresarial en julio de 2020 a 1,9 % y 3,9 % en el mismo periodo de 2021 y 2022, respectivamente. En otras palabras, la participación del

grupo en el total de empresas con matrícula activa, aumentó en 3,8 puntos porcentuales (p.p.) en dos años.

Empresas con matrícula activa en Bogotá según vigencia 2019-2022



Fuente: Cámara de Comercio de Bogotá. Elaboración ODEB-SDDE.

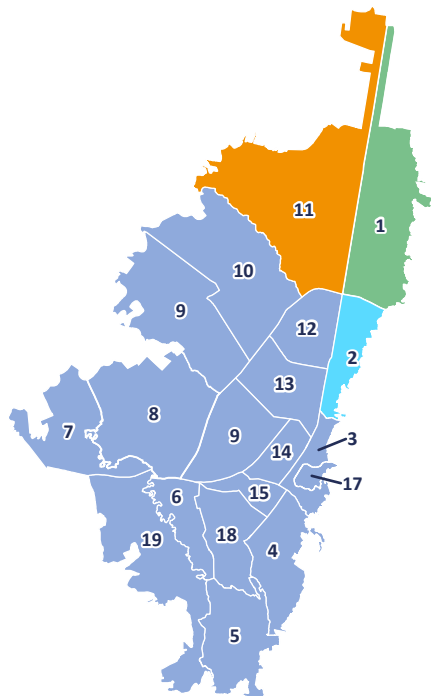
Las localidades que más contribuyeron a la creación neta de empresas durante el 2022 fueron Chapinero, Suba y Usaquén

En los siete primeros meses del 2022, se **crearon 41.401 empresas** y se cancelaron 36.286, para una **creación neta o balance¹ de 5.115 empresas** en la ciudad. Las tres localidades que más contribuyeron al balance neto fueron: **Chapinero con 1.068 empresas, Suba con 778 empresas y Usaquén con 603 empresas.**

1. Creación neta: diferencia entre las empresas creadas y canceladas durante los siete primeros meses del 2022



Creación neta de empresas según localidad año corrido a julio 2022



		Empresas creadas jul'22	% del total creado	Empresas canceladas jul'22	% del total cancelado	*Creación neta jul'22
	Bogotá	41.401	100	36.286	100	5.115
1	Usaquén	3.109	7,5	2.506	6,9	603
2	Chapinero	2.448	5,9	1.380	3,8	1.068
3	Santa Fe	1.337	3,2	1.037	2,9	300
4	San Cristóbal	1.099	2,7	1.202	3,3	-103
5	Usme	986	2,4	794	2,2	192
6	Tunjuelito	848	2,0	845	2,3	3
7	Bosa	2.652	6,4	2.361	6,5	291
8	Kennedy	4.747	11,5	4.492	12,4	255
9	Fontibón	1.924	4,6	1.628	4,5	296
10	Engativá	3.941	9,5	3.803	10,5	138
11	Suba	5.254	12,7	4.476	12,3	778
12	Barrios Unidos	1.418	3,4	1.317	3,6	101
13	Teusaquillo	1.257	3,0	1.035	2,9	222
14	Los Mártires	1.524	3,7	1.297	3,6	227
15	Antonio Nariño	781	1,9	856	2,4	-75
16	Puente Aranda	1.765	4,3	1.750	4,8	15
17	Candelaria	360	0,9	283	0,8	77
18	Rafael Uribe Uribe	1.470	3,6	1.403	3,9	67
19	Ciudad Bolívar	1.888	4,6	1.817	5,0	71
20	Sin localidad	2.593	6,3	2.004	5,5	589

Fuente: Cámara de Comercio de Bogotá. Elaboración ODEB-SDDE.

*Creación neta: diferencia entre las empresas creadas y canceladas durante los siete primeros meses del 2022.

Las microempresas lideran el crecimiento del tejido empresarial de Bogotá

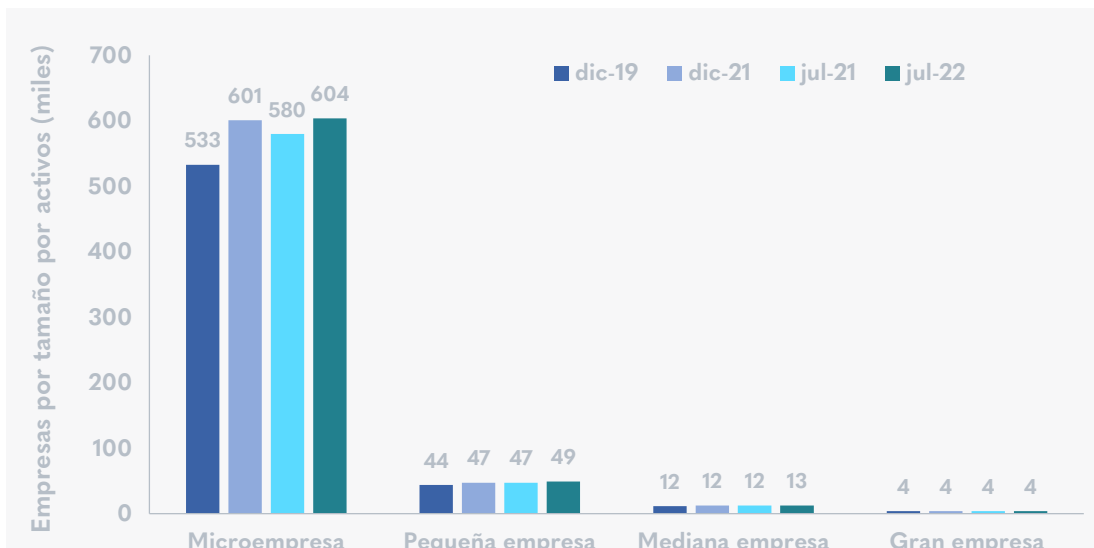
A julio del 2022, el **90,1 %** del tejido empresarial según el tamaño por activos eran **microempresas, 7,3 % pequeñas empresas, 1,9 % medianas empresas y 0,6 % grandes empresas**. Al comparar la participación según el tamaño por activos² de julio del 2022 y julio

del 2021, se observa que existen variaciones menores a 1 p.p.

De las **26.489 empresas nuevas**, resultado del balance entre julio del 2021 y julio del 2022, las microempresas representaron el **90,4 %** de este balance, registrando un crecimiento de **4,1 % (23.951 empresas)**.

2. Tamaño por activos: microempresas a aquellas que tiene menos de 500 SMMLV en activos. Pequeña empresa, si el valor de los activos se encuentra entre 501 y menores de 5.000 SMMLV. Mediana empresa si tiene activos con una cuantía entre 5.001 a 30.000 SMLV y grandes empresas, si se tiene activos superiores a 30.000 SMLV.

Número de empresas con matrícula activa en Bogotá según tamaño por activos 2019-2022

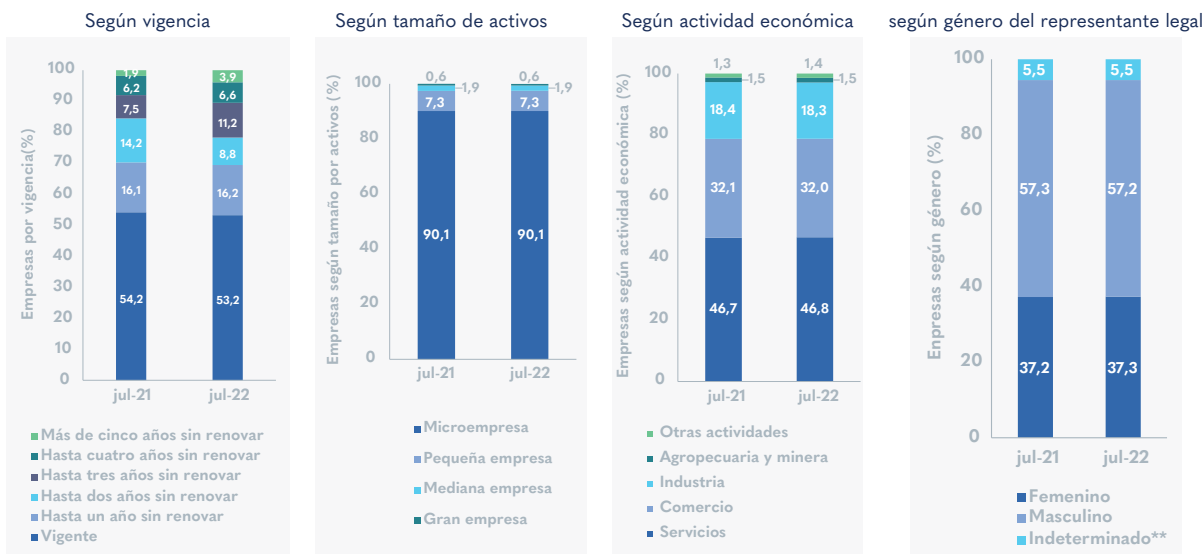


Fuente: Cámara de Comercio de Bogotá. Elaboración ODEB-SDDE.



Pulso al tejido empresarial

Empresas con matrícula mercantil activa 2021-2022



Fuente: Cámara de Comercio de Bogotá. Elaboración ODEB-SDDE.

** Indeterminado: Aquellos representantes legales que a partir del nombre no fue posible determinar su género.

Si desea recibir boletines con información del comportamiento económico de Bogotá escribanos a observatorio@desarrolloeconomico.gov.co