

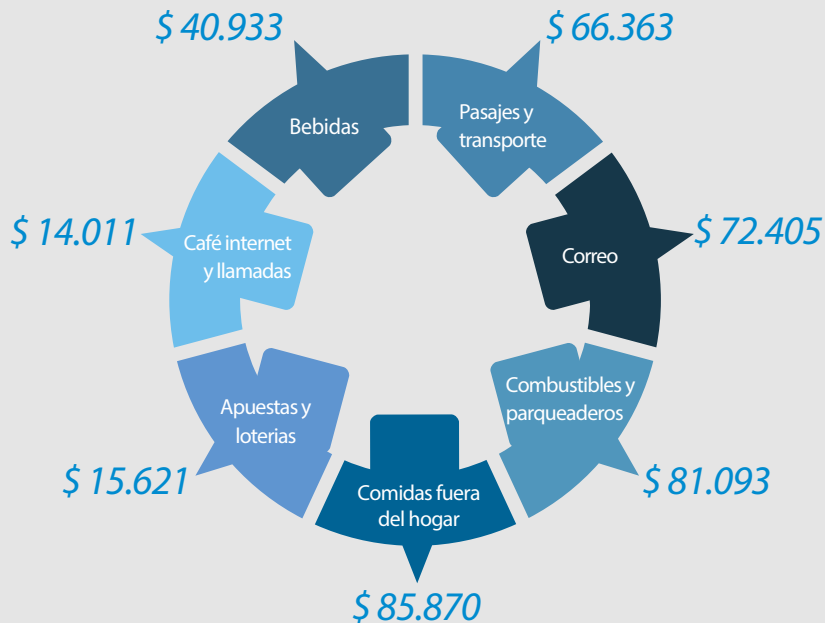


**Población 2017**  
221.905 Hab.

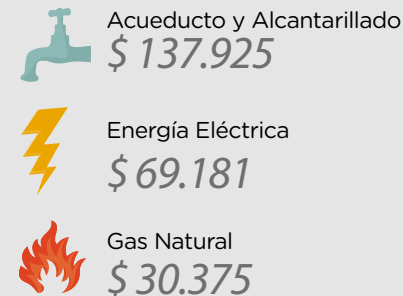
Participación localidad total distrito  
**2,8 %**

## Gasto

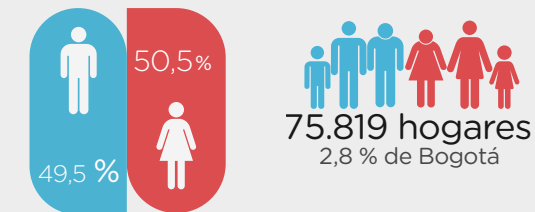
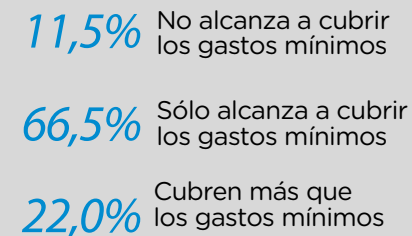
### Gasto Promedio semanal



### Pago promedio de servicios Públicos



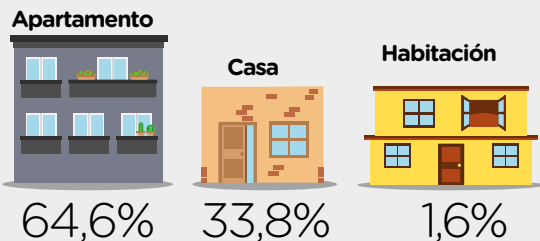
### Ingresos



### Distribución localidad por estrato



### Tipos de Vivienda



## Mercado Laboral

197.201  
Población en edad de trabajar



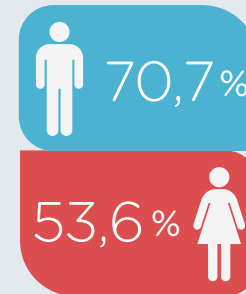
122.354  
Población económicamente activa



74.847  
Inactivos

## Tasa Global de Participación

62,0%



Notas metodológicas:

La EMB 2011, 2014 y 2017 permite conocer la situación de los hogares de Bogotá a escala localidad. Los resultados de la misma no son comparables con otros resultados de otras encuestas a hogares a escala ciudad, por ejemplo, Gran Encuesta Integrada de Hogares o la Encuesta de Calidad de Vida.



## En la localidad de Puente Aranda disminuyó la población 15,1%

20 de diciembre de 2019

Jose Leonardo Mosquera Ramírez - Analista Dirección de Estudios de Desarrollo Económico



Parque Ciudad Montes  
Foto: bogota.gov.co

La Encuesta Multipropósito 2017 identificó que Puente Aranda cuenta con 221.905 habitantes, mientras que en la EMB 2014 registró 261.468 habitantes, lo que representa una disminución de 15,1% entre las dos mediciones, es decir 39.563 personas menos. En esta localidad la distribución por sexo de la población es: 50,3% mujeres y 49,7% hombres, conformando 75.819 hogares, 8.714 menos que en 2014.

El estrato predominante en la localidad es el 3, con 96,9% de las viviendas encuestadas (el porcentaje más alto de la ciudad para este estrato), seguido por el estrato 1 con 2,4% y el estrato 2 con 0,8%. En cuanto al tipo de vivienda, se contabilizaron 48.983 hogares habitando apartamentos, 64,6% de los hogares de la localidad, 25.647 en casas, 33,8% de los hogares y 1.189 en habitaciones, 1,6% de los hogares de la localidad.

Adicionalmente, se identificó que 44,3% de las viviendas de la localidad son propiedad de sus habitantes y 45,3% están habitadas bajo la modalidad de arriendo o leasing; mientras que 6,3% de las viviendas se encuentran ocupadas bajo la modalidad de usufructo y 4,1% por medio de ocupación de hecho o posesión (3.104 viviendas).

La localidad es de gran predominio residencial, 93,8% de los hogares es de uso exclusivo para vivienda (71.142 inmuebles) y 6,2% de uso comercial (4.677 inmuebles), bien sea uso mixto, industrial, comercial o servicios.

### Aumenta la tasa de ocupación en Puente Aranda

Puente Aranda fue una de las tres localidades que presentaron un incremento en su tasa de ocupación, al pasar de 55,4% en la EMB 2014 a 57% en la EMB 2017, lo equivale a una diferencia positiva de 1,6 p.p. Sin embargo, la cantidad de ocupados no aumentó, ya que se redujo de 123.119 en 2014 a 112.481 en 2017, 10.638 ocupados menos entre las dos mediciones. Lo que deja como conclusión que la mejoría en la tasa de ocupación es producto de la disminución en la población en edad de trabajar y sugiere una mejor condición laboral en la localidad.

El porcentaje de la población en edad de trabajar pasó de 85% en 2014 a 88,9% en 2017, un incremento de 3,9 p.p. y la tasa global de participación aumentó 4,5 p.p. al subir de 57,6% a 62%, indicadores que refuerzan la tesis inicial.

Por posición ocupacional, la localidad está distribuida así: 50,9% son empleados particulares, 30,4% empleados por cuenta propia, 7,6% profesionales independientes y 6,6% empleados del gobierno, el restante 4,5% se encuentra distribuido entre patronos, empleadores, empleados domésticos y otros. En suma, los asalariados son 64.730 personas, 57,5% de los ocupados, mientras que 47.751 personas, 42,5% de los ocupados son no asalariados, lo que sugiere que el grado de formalización no es tan alto como en otras localidades de la ciudad.

Por género, Puente Aranda tiene una tasa de ocupación femenina de 49,1%, 2,2 p.p. más que en 2014 (46,9%) y la de los hombres es 65,2%, 0,6 p.p. (64,6). La brecha ocupacional de género es de 16,1 p.p a favor de los hombres.

Puente Aranda reportó para la EMB 2017 una tasa de informalidad DANE<sup>1</sup> de 42,1%, 3,7 p.p. más que en 2014, equivalente a 47.337 personas y la tasa de informalidad fuerte se calculó en 44,6%, 0,6 p.p. por encima de la de 2014, correspondiente a 50.151 personas.

### Disminuye más de 40% la cantidad de hogares que se consideran pobres en Puente Aranda

Con la información recolectada por la EMB 2017 la cantidad de hogares que se consideran pobres en la localidad de Puente Aranda disminuyó 40,2%, al pasar de 11.962 hogares en 2014 a 7.157 hogares en 2017. Esta cantidad de hogares representan 9,4% del total de la localidad, mientras que el restante 90,6% (68.661 hogares) no se consideran pobres.

Adicionalmente, 29.775 hogares de la localidad informan que realizan sus compras de alimentos con periodicidad mensual, 17.723 hogares con periodicidad quincenal y 20.261 cada tercer día. Solo 1.485 hogares manifestaron tener algún miembro, que por falta de dinero no consumió ninguna de las tres comidas uno o más días de la semana, lo que representa un incremento de 433 hogares enfrentando esta situación frente a la medición del 2014, cuando eran 1.052 hogares.

### En Puente Aranda 88,5% de los hogares consideran que sus ingresos cubren los gastos mínimos o más

Al ser consultados sobre el nivel de ingresos para cubrir los gastos mínimos del hogar, los resultados obtenidos fueron: 66,5% considera que su ingreso alcanza solo para cubrir sus gastos mínimos; 22% que su ingreso alcanza para cubrir más que sus gastos mínimos; y 11,5% piensa que su ingreso no alcanza para cubrir sus gastos mínimos.

Los residentes de la localidad de Puente Aranda reportaron que en promedio pagan \$137.925 por el servicio de acueducto, alcantarillado y recolección de basuras, \$69.181 por la energía eléctrica y \$30.375 por el suministro de gas, lo que generaría un promedio mensual, considerando que el servicio de acueducto es bimensual, de \$168.518. Adicionalmente, el pago promedio por concepto de arrendamiento es de \$1.484.972, cuota hipotecaria de \$1.145.778 y un promedio de leasing de \$754.373.

Dentro de la categoría de gastos varios los habitantes de la localidad informan que en promedio semanal gastan \$85.870 en comidas fuera del hogar, \$81.093 en combustibles y parqueaderos, \$66.363 en transporte, \$72.405 en correos y encomiendas, \$40.993 en bebidas alcohólicas cigarrillos y tabaco y \$14.011 en servicios de internet o cabinas telefónicas.

### No olvide:

- La población de Puente Aranda disminuyó 15,1% con 39.563 personas menos, de las cuales 50,3% son mujeres y 49,7% hombres, conformando 2,8% de los hogares de Bogotá.
- Puente Aranda registró una tasa de ocupación de 57%, 1,6 p.p. más que en la EMB 2014, 64.730 ocupados son asalariados y 47.751 son no asalariados.
- Disminuyó 40,2% la cantidad de hogares que se consideran pobres en Puente Aranda, pasando de 11.962 hogares en 2014 a 7.157 hogares en 2017.
- Puente Aranda paga en promedio mensual \$168.518 por concepto de servicios públicos, \$1.484.972 por arriendo y \$1.145.778 de cuota hipotecaria.

### Notas metodológicas:

La EMB 2011, 2014 y 2017 permite conocer la situación de los hogares de Bogotá a escala local. Los resultados de la misma no son comparables con otros resultados de otras encuestas a hogares a escala ciudad, por ejemplo, Gran Encuesta Integrada de Hogares o la Encuesta de Calidad de Vida.

1 Informalidad DANE: Empleados particulares, trabajadores cuenta propia, patronos o empleadores que laboran en empresas de hasta 5 personas, trabajadores familiares sin remuneración en empresas u otros hogares y empleados domésticos. Excepto los independientes profesionales y empleados del gobierno.