



11 DE ENERO
DE 2022

Boletín Mercado laboral

Periodo de análisis: septiembre - noviembre 2021

No. 137

Por: Juan Rico Rengifo
Analista

La ocupación laboral de Bogotá continúa en ascenso



- La tasa de ocupación de la capital fue superior en **2,8 puntos porcentuales** (p.p.) a la del territorio nacional.
- Bogotá registró **148.488 empleos más** para el trimestre móvil septiembre - noviembre, en contraste con el mismo periodo de 2020.
- **Bogotá ocupó la posición número seis** entre las 23 ciudades principales y áreas metropolitanas - AM con menor tasa de desempleo.

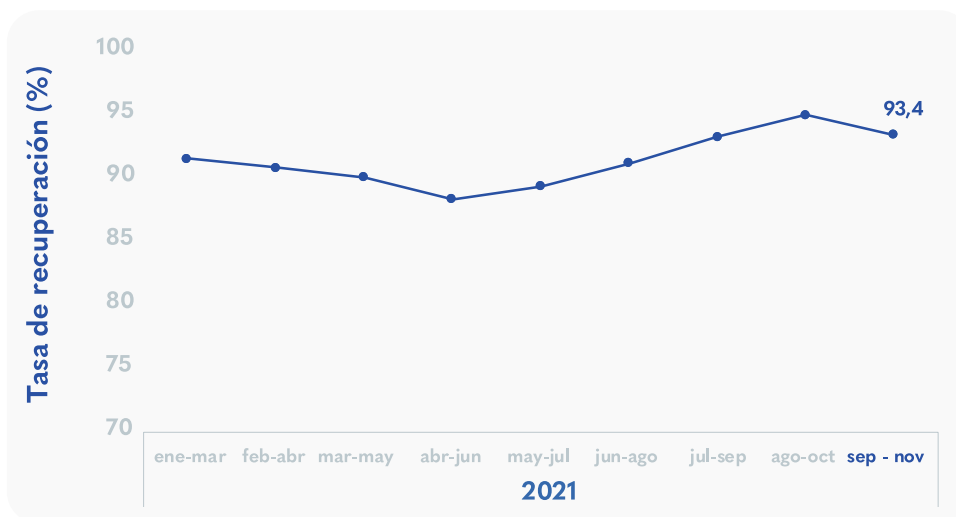


La ocupación de Bogotá continúa creciendo. En el trimestre móvil septiembre -noviembre de 2021, se registraron **148.488 empleos** más que en el mismo periodo del año anterior, llegando a un total de 3.996.402 ocupados en el periodo. Es así, que la tasa de ocupación se ubicó en **56,8 %** reflejando un aumento

de 1,3 puntos porcentuales (p.p.), respecto a la registrada en el mismo trimestre móvil de 2020 (55,5 %). **En este trimestre se alcanzó el 93,4 % de la ocupación del mismo periodo de 2019.**

Porcentaje de recuperación de la ocupación en Bogotá

Trimestre móvil 2021 como porcentaje del mismo periodo de 2019



Fuente: DANE-GEIH. Elaboración SDDE-ODEB

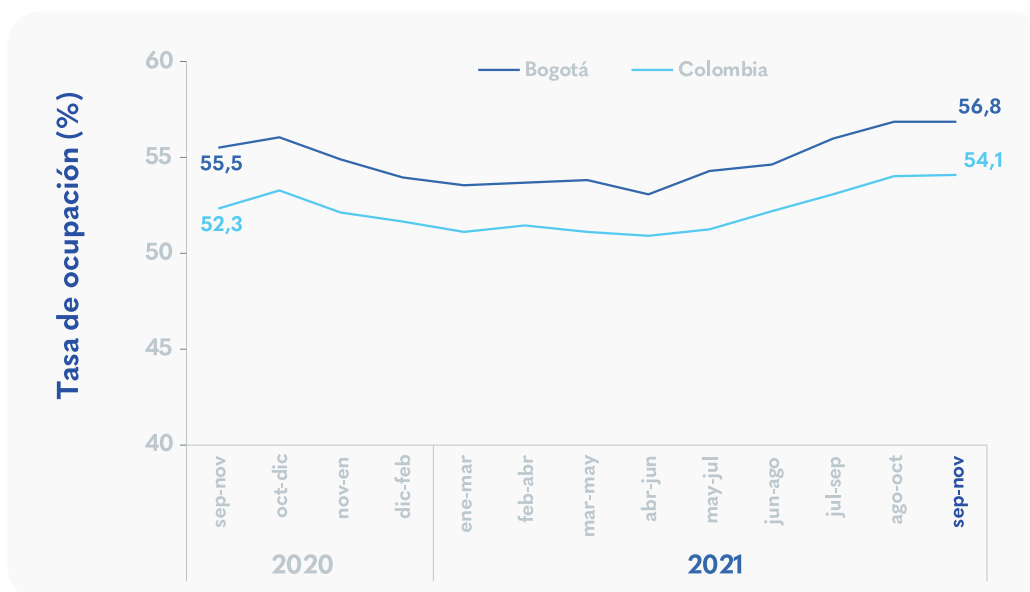


La tasa de ocupación de la capital fue superior en **2,8 p.p.** a la del territorio nacional. La ciudad mantuvo la participación de los nuevos empleos generados en el país, esta vez marcando 18,2 %. Asimismo, Colombia

registró una tasa de ocupación de 54,1 %, superior en 1,7 p.p., frente a la registrada en mismo periodo del año anterior (52,3 %).

Tasa de ocupación en Bogotá y Colombia

Trimestres móviles 2020 -2021



Fuente: DANE-GEIH. Elaboración SDDE-ODEB

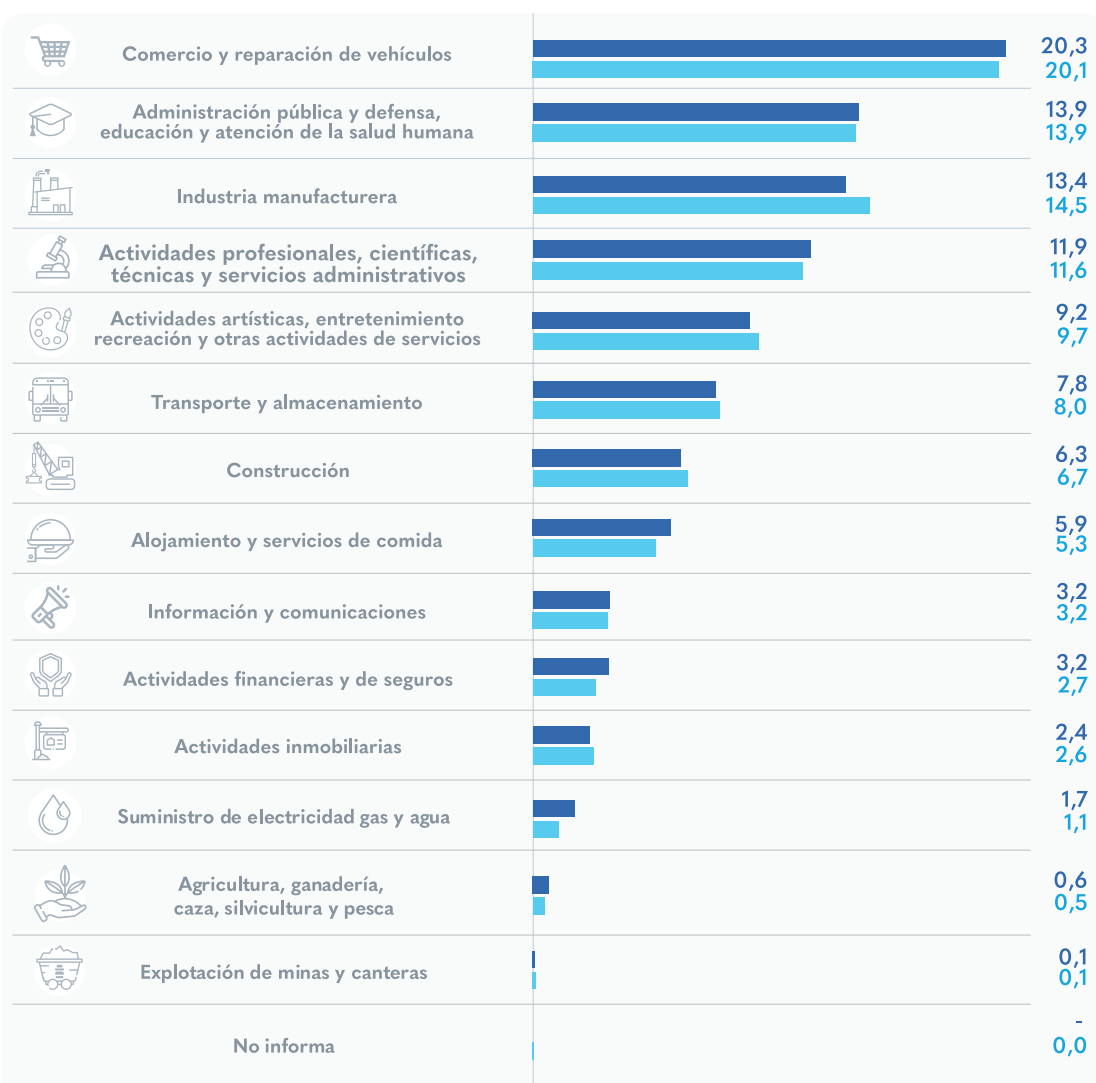
Para el trimestre móvil septiembre – noviembre de 2021 y respecto al mismo periodo de 2020, la ocupación laboral se concentró en mayor proporción en tres sectores que sumaron el 47,6 % del total de los empleos, estos fueron: *comercio y reparación de vehículos* que aportó el **20,3 %**, seguido de *administración pública y defensa, educación y atención de la salud humana* **13,9 %** e industrias manufactureras, que cayó -4,1 %, aunque alcanzó una participación en la ocupación de **13,4 %**.

Por otra parte, se observaron las menores participaciones de la ocupación en las ramas de: *suministros de electricidad, gas y agua* con el 1,7 %, *información y comunicaciones* y *actividades y financieras y de seguros*, ambas con el 3,2 %.

Distribución de ocupados por rama de actividad económica

trimestre móvil septiembre - noviembre 2020 vs. 2021 (%)

■ 2020 | ■ 2021



Ahora en el análisis por sector económico frente al mismo periodo de 2019, se observó que sólo las ramas: *suministro de electricidad gas, y agua, información y comunicaciones y agricultura, ganadería, caza, silvicultura y pesca*, **sobrepasaron los niveles de ocupación de 2019 y sumaron en total 42.774 empleos más**. Los demás sectores aún se encuentran en camino a la recuperación.

Para el periodo de análisis, la ocupación se concentró en las categorías ocupacionales: *obrero, empleado*

particular con el **54,7 %** del total de trabajadores y *trabajador por cuenta propia* con el **33,0 %**. Esta última categoría aportó el **23,8 %** (35.310) del crecimiento de los empleos del periodo de estudio en comparación con el mismo trimestre móvil de 2020.

Resumen estadísticas laborales de Bogotá y Colombia

Trimestre móvil septiembre - noviembre 2021 vs. 2019

Concepto	Colombia		Bogotá	
	2019	2021	2019	2021
%				
Población en edad de trabajar	80,5	80,9	82,5	82,8
Tasa global de participación	63,5	61,2	69,3	64,8
Tasa de ocupación	57,3	54,1	62,6	56,8
Tasa de desocupación	9,8	11,6	9,7	12,3
Tasa de subempleo subjetivo	27,5	25,6	26,0	18,0
Tasa de subempleo objetivo	10,6	10,3	10,3	7,8
Tasa de asalariados	43,1	42,2	59,5	58,3
PERSONAS				
Población total	49.062	50.096	8.293	8.494
Población en edad de trabajar	39.501	40.504	6.838	7.031
Población económicamente activa	25.090	24.770	4.736	4.556
Ocupados	22.639	21.902	4.278	3.996
Desocupados	2.451	2.868	458	559
Inactivos	14.411	15.734	2.102	2.476
Subempleados subjetivos	6.890	6.339	1.233	821
Subempleados objetivos	2.669	2.544	488	357

Nota: Tasas expresadas en porcentajes, cifras expresadas en miles.





Desempleo

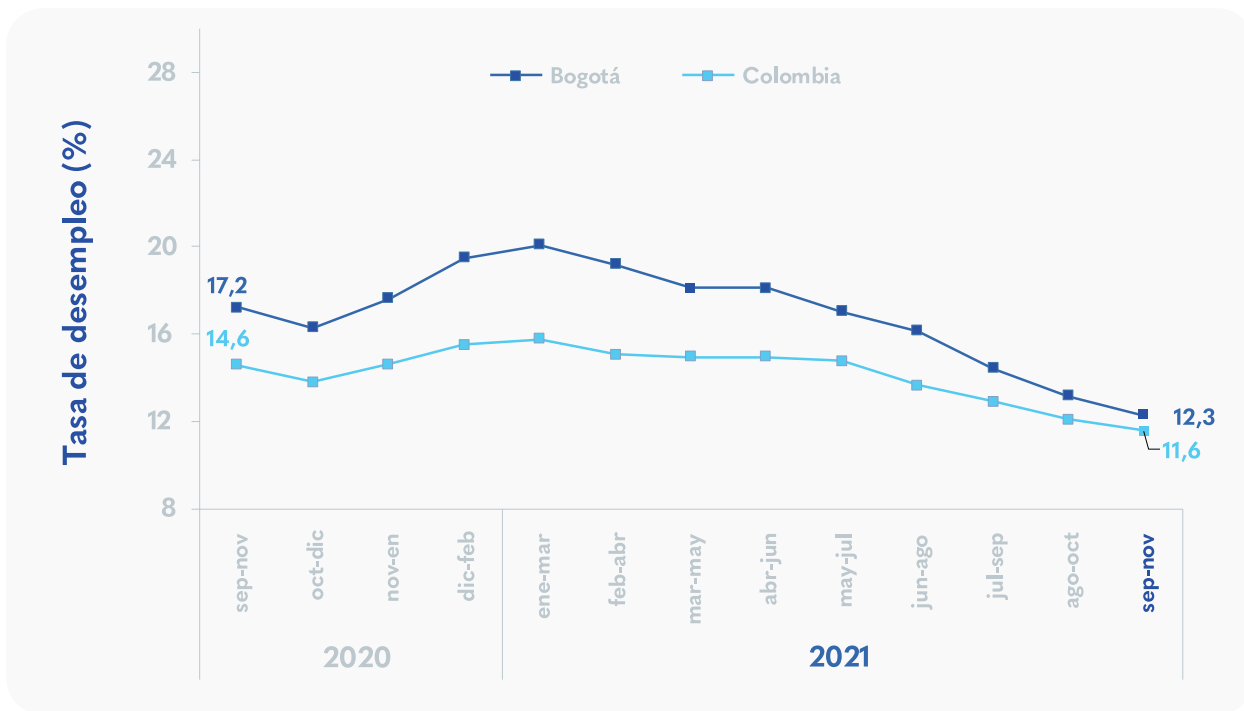
La tasa de desempleo en Bogotá para el trimestre móvil septiembre - noviembre de 2021, fue de **12,3 %**, disminuyendo en **5,0 p.p.** en contraste con la registrada en el mismo periodo de 2020 (17,2 %).

Los logros del trimestre abrieron la brecha en la tasa de desempleo frente a la del país en 0,7 p.p. En Colombia la tasa de desempleo se ubicó en 11,6 %, inferior en 3,0 p.p. con relación al mismo periodo del año anterior (14,6 %). En total, el número de desocupados del territorio nacional cayó en 703.376, de los cuales el **34,4 % corresponden a la capital.**

Bogotá ocupó la posición número seis entre las 23 ciudades principales y áreas metropolitanas -AM con menor tasa de desempleo, ubicándose por debajo de ciudades como Tunja (12,9 %) y Medellín (13,2 %), y del resultado total de las 23 ciudades y AM (12,7 %).

Barranquilla con 9,1 % y Cartagena con el 9,4 %, se mantienen con las tasas de desempleo más bajas. En las últimas posiciones se ubicaron Quibdó e Ibagué con 19,1 % y 17,9 % respectivamente.

Tasa de desempleo Bogotá y Colombia, trimestres móviles 2020 -2021



Fuente: DANE, GEIH- Elaboración SDDE-ODEB



Inactividad

La inactividad en Bogotá para el trimestre móvil septiembre - noviembre de 2021, volvió a presentar un ascenso esta vez del 8,4 %, es decir, se registraron 190.990 personas inactivas más para el periodo analizado, pasando de 2.284.520 en 2020 a 2.475.510 en 2021.

A nivel nacional el incremento fue de 244.130 inactivos, es decir 1,6 % más, respecto al mismo periodo del año anterior. Cerrando el trimestre de estudio con 15.734.383 personas que no ejercieron ningún tipo de labor o actividad.

¿CÓMO VA LA RECUPERACIÓN DEL MERCADO LABORAL?

septiembre - noviembre de 2021



93,4 %

ocupación laboral sept - nov 2019



5,7 p.p.

para alcanzar la tasa de ocupación de sept - nov 2021

0%

100%

Si desea recibir boletines con información del comportamiento económico de Bogotá escribanos a observatorio@desarrolloeconomico.gov.co