

25 DE AGOSTO
DE 2022

Boletín Mercado laboral especial

Periodo de análisis: abril - junio 2022

No. 93

Por: Federico Valdeblánquez
Analista

La brecha de género se cierra en desempleo y aumenta en ocupación



- La tasa de desempleo tanto de mujeres como de hombres disminuyó.
- La brecha de género en la tasa de desempleo **cayó 1,6 p.p.**, entre los trimestres móviles abril-junio de 2021 y 2022.
- La tasa de desempleo juvenil en el periodo de análisis, tuvo una disminución de **9,0 p.p.** respecto al mismo trimestre de 2021.

1

Mujeres y hombres



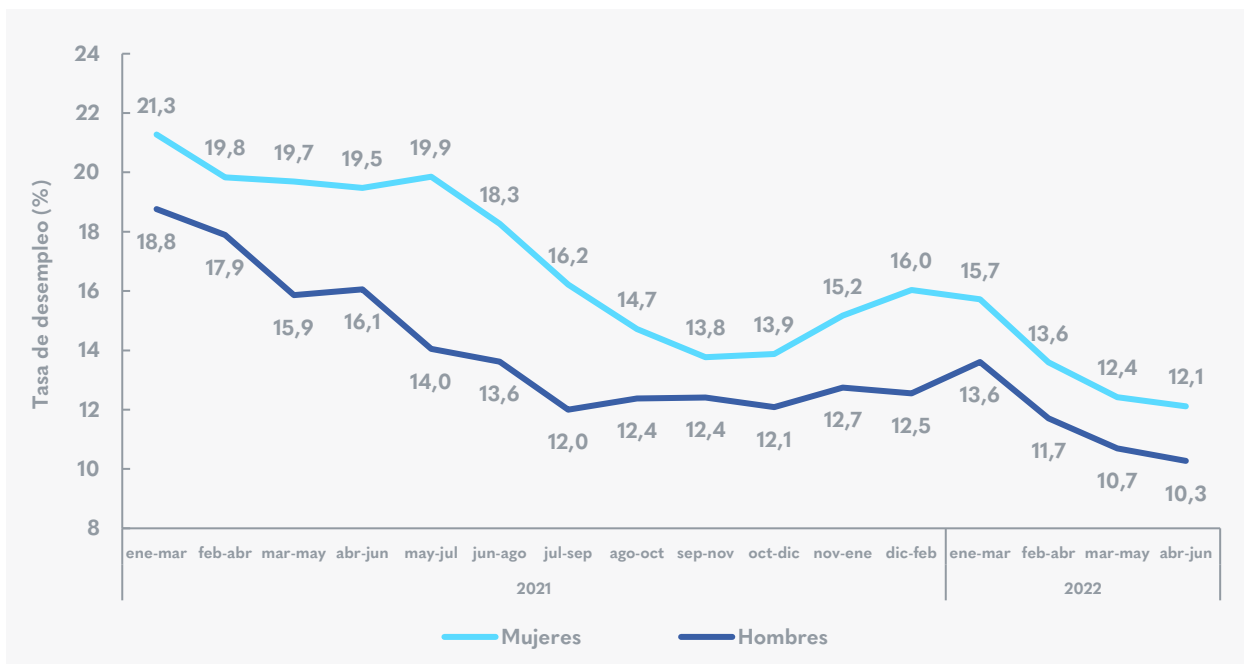
La tasa de desempleo de las mujeres disminuyó más que la de los hombres

De acuerdo con las cifras de la gran encuesta integrada de hogares (GEIH), en el trimestre móvil abril-junio la **tasa de desempleo (TD)** de las **mujeres fue de 12,1 %**, 7,4 puntos porcentuales (p.p.) menos que el mismo periodo del año anterior, lo que significó una reducción de 151.137 mujeres en desempleo. En el caso de los hombres, fue de 10,3 %, 5,8 p.p. menos que el trimestre abril-junio de 2021, lo cual representó una caída de 132.205 desocupados.

Respecto al periodo de prepandemia, la TD de las mujeres estuvo ligeramente por encima a la de 2019 (11,4 %).

En el caso de los hombres, fue un poco más alta a la del mismo periodo (8,7 %). Aunque estos indicadores no tienen una comparabilidad directa, debido a que el marco muestral de la gran encuesta integrada de hogares (GEIH) cambió entre estos dos periodos, este ejercicio de análisis permite hacer un seguimiento a la recuperación del mercado laboral tras la crisis por el covid-19.

Tasa de desempleo de Bogotá según sexo Trimestres móviles, 2021 - 2022



Fuente: DANE, Dirección de Metodología y Producción Estadística (DIMPE) - Gran encuesta integrada de hogares (GEIH). Elaboración SDDE - ODEB

La tasa de ocupación (TO) de las mujeres fue de 51,9 % en el periodo de análisis, 3,3 p.p. por encima del mismo periodo del año anterior, lo cual significó un incremento de 131.550 ocupadas, al pasar de 1.627.675 mujeres en 2021 a **1.759.224 en 2022**. Por su parte, la TO de los hombres fue de 68,0 %, 3,7 p.p. más que durante el mismo trimestre de 2021, lo que representó un aumento de 135.636 personas en la ocupación, al pasar de **1.923.430 hombres** a 2.059.066. Respecto a 2019, la recuperación en **la ocupación de las mujeres alcanzó el 93,4 % de los empleos registrados durante este periodo**, mientras que, en los hombres, la recuperación de la ocupación alcanzó el 100,1 %¹.

De acuerdo con los cálculos del Observatorio de Desarrollo Económico de Bogotá (ODEB), la ocupación de las mujeres se concentró en las siguientes actividades: *administración pública y defensa* (23,1 %), *comercio y reparación de vehículos* (16,6 %), *actividades profesionales*

y científicas (14,8 %) y *actividades artísticas y de entretenimiento* (11,4 %). **Las cuatro sumaron el 65,9 % de la ocupación; equivalente a 1.159.938 mujeres ocupadas.**

Por su parte, los hombres se ocuparon principalmente en las siguientes actividades: *comercio y reparación de vehículos* (18,1 %), *actividades profesionales, científicas y técnicas* (13,3 %), *administración pública y defensa* (13,2 %) y *transporte y almacenamiento* (12,7 %). **Las cuatro concentran el 57,3 % de la ocupación; esto es, 1.180.143 hombres ocupados.**

1. Este indicador se estima con base en el valor 2022 de la GEIH marco muestral 2018 e imputaciones del valor de 2019 calculadas a partir de: 1. imputaciones del total de población ocupada estimadas a partir de las variaciones bianuales con base en la GEIH marco 2005 proyecciones poblacionales CNPV 2018 y 2. las participaciones poblacionales en el periodo de análisis de 2019 según GEIH marco 2005 proyecciones poblacionales CNPV 2018.



Entre las actividades con mayor nivel de ocupación entre las mujeres, se destaca el aumento anual de las actividades *artísticas y de entretenimiento* (34,6 %), *transporte y almacenamiento* (35,6 %) y *comercio y reparación de vehículos* (5,5 %). Entre los hombres, los mayores incrementos se presentaron en actividades de *artísticas y de entretenimiento* (41,0 %), *transporte y almacenamiento* (40,4 %) y *administración pública y defensa* (8,8 %).

De manera contraria, las mayores caídas entre las mujeres ocupadas se presentaron en *actividades financieras y de seguros* (-14,2 %) y *alojamiento y servicios de comida* (-3,0 %). Por su parte, entre los hombres, hubo decrecimientos en el número de ocupados en las actividades de *comercio y reparación de vehículos* (-12,7 %) y en *alojamiento y servicios de comida* (-13,7 %).

Con relación a la posición ocupacional de las mujeres, hubo aumentos en *trabajadoras por cuenta propia* (19,7 %) y no se presentaron disminuciones. En los hombres por su parte, los mayores incrementos se dieron en *obreros o empleados de empresas particulares* (7,8 %)

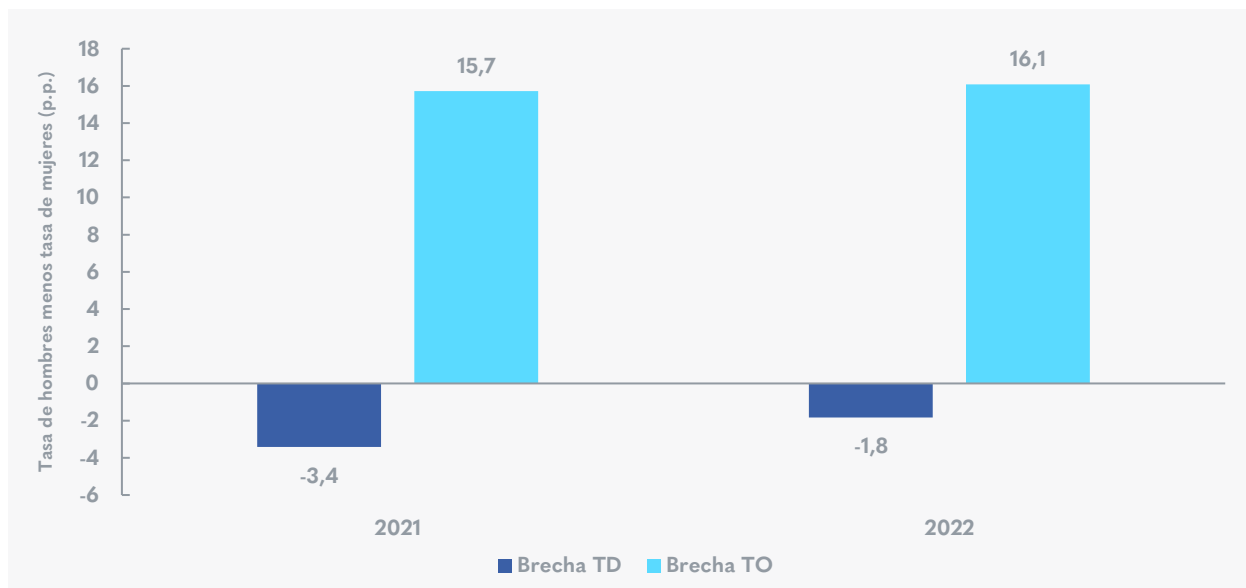
y en *trabajadores por cuenta propia* (10,8 %). De manera contraria, los mayores decrecimientos entre los hombres se presentaron entre los *obreros o empleados del gobierno* (-9,9 %) y *otras posiciones ocupacionales* (-57,9 %).

La brecha de género se cerró en la tasa de desempleo y aumentó en la de ocupación

Durante el trimestre abril-junio, **la brecha en la TD disminuyó en 1,6 p.p.**, al pasar de (-3,4 p.p.) en 2021, a -1,8 p.p. en 2022. De manera análoga, la brecha en la **TO aumentó en 0,4 p.p.**, al pasar de 15,7 p.p. en el mismo periodo del año anterior, a 16,1 p.p. en 2022.



Brechas de género en las tasas de desempleo y ocupación para Bogotá abril-junio, 2021 y 2022



Fuente: DANE, Dirección de Metodología y Producción Estadística (DIMPE) - Gran encuesta integrada de hogares (GEIH). Elaboración SDDE - ODEB

Jóvenes



Hubo un incremento en el número de jóvenes ocupados

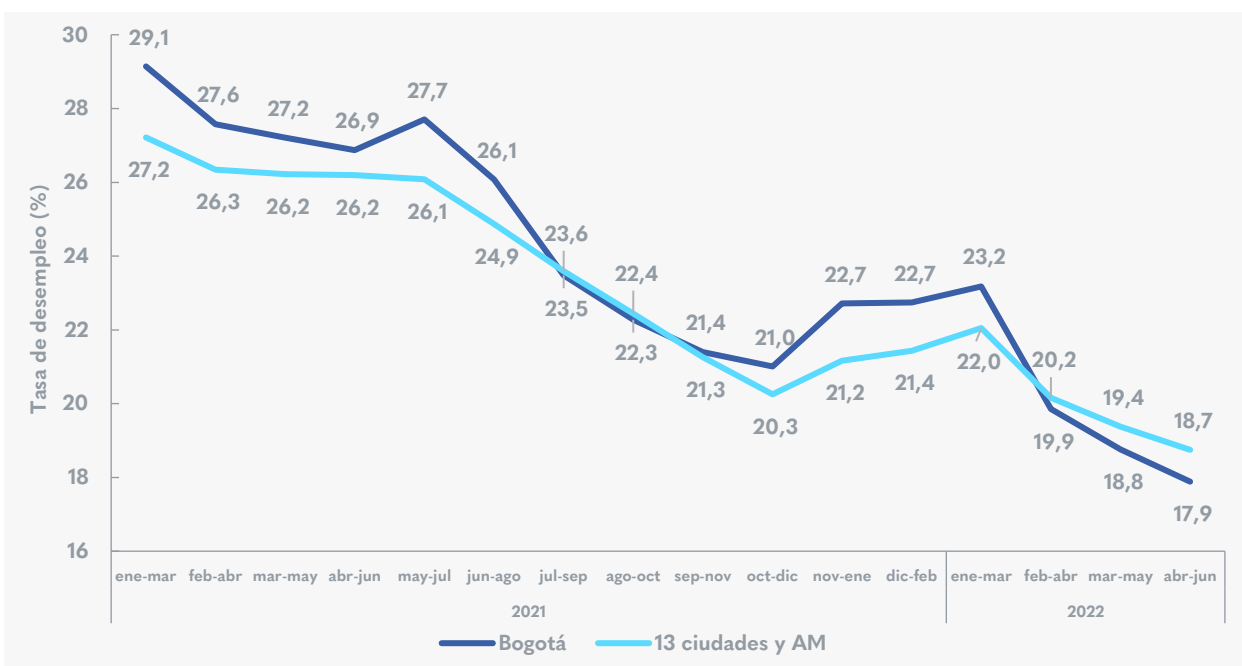
La tasa de desempleo juvenil en Bogotá tuvo una disminución de **9,0 p.p.**, al pasar de 26,9% en el trimestre móvil abril-junio de 2021, a **17,9%** en el mismo periodo de este año. En valores absolutos, esto significó una reducción de 122.271 jóvenes en desempleo. Respecto a la recuperación por la crisis de la pandemia, la tasa de desempleo juvenil estuvo ligeramente por debajo a la de 2019 (18,4 %)².

La tasa de ocupación juvenil, por su parte, tuvo un aumento de 1,4 p.p., al pasar de 44,9% en el periodo abril-junio de 2021, a 46,3% durante el mismo trimestre de este

año. Esto representó un aumento de 3.394 personas ocupadas. Respecto a 2019, la recuperación en la ocupación de los jóvenes fue de **83,5%**.

Durante el trimestre abril-junio de 2022, Bogotá tuvo la sexta tasa de ocupación juvenil más alta en comparación con las 13 ciudades y áreas metropolitanas principales, por debajo de Villavicencio (46,6%), y por encima de Pereira (45,0%). Medellín tuvo la mayor tasa (51,5%) e Ibagué la menor (36,4%).

Tasa de desempleo juvenil en Bogotá vs 13 ciudades y áreas metropolitanas Trimestres móviles, 2021 - 2022



Fuente: DANE, Dirección de Metodología y Producción Estadística (DIMPE) - Gran encuesta integrada de hogares (GEIH). Elaboración SDDE - ODEB

2. A pesar del cambio en el marco muestral de la gran encuesta integrada de hogares (GEIH), se realiza un contraste indirecto con el propósito de mantener un seguimiento al mercado laboral.

En cuanto a las actividades en las que se concentra la población juvenil ocupada, se destaca la participación de *actividades profesionales y científicas* (17,5%); *comercio y reparación de vehículos* (16,2 %); *administración pública y defensa* (16,0 %) e *industrias manufactureras* (8,7 %).

Dentro de las actividades con mayor ocupación entre los jóvenes, se destaca el crecimiento anual de las *actividades artísticas y de entretenimiento* (48,7 %), y *transporte y almacenamiento* (49,3 %); **esto se traduce en un incremento de 43.418 jóvenes ocupados.**

En contraste, las mayores caídas se presentaron en *comercio y reparación de vehículos* (-22,6 %), y *actividades*

financieras y de seguros (-41,6 %), lo que representó una disminución de 63.733 empleos juveniles.

Durante el periodo abril-junio de 2022, la ocupación juvenil se concentró en las categorías de *empleado particular* (67,7 %), y *cuenta propia* (26,1 %). La categoría que registró mayor crecimiento fue *cuenta propia* (51,4 %), y la que decreció en mayor medida fue *empleado particular* (-10,5 %).

Informalidad

La capital se mantiene como la ciudad con menor informalidad

En el trimestre abril-junio de 2022, la **tasa de informalidad fuerte**³ tuvo una disminución de 0,7 p.p., al pasar de 33,8 % en 2021, a 33,1 %. En términos de personas informales, hubo un incremento en el número de personas informales en 62.527, al pasar de 1.201.586 en abril-junio del año anterior, a 1.264.113 en el mismo trimestre de 2022. La tasa estuvo por debajo de la de 2019 (42,2 %)⁴, periodo prepandemia.

La capital fue la ciudad con menor informalidad fuerte con relación a las 13 ciudades y sus áreas metropolitanas. Cúcuta por su parte, se ubicó como el dominio geográfico con mayor informalidad (66,7 %).

Las principales actividades en las que se concentraron las personas informales, fueron las siguientes: *comercio y reparación de vehículos* (25,0%), *actividades artísticas y de entretenimiento* (14,5 %) y *transporte y almacenamiento* (12,5 %). En términos de crecimiento, las actividades informales más sobresalientes fueron *transporte y almacenamiento* (72,1 %) y *actividades artísticas* (30,3 %). De otra parte, los mayores decrecimientos se presentaron

en *comercio y reparación de vehículos* (-13,8 %), y *administración pública y defensa* (30,8 %).

Por posición ocupacional, durante el periodo abril-junio de 2022, el *empleado doméstico* tuvo el mayor incremento (24,4 %), y la mayor caída se presentó en *otras posiciones ocupacionales* (8,9 %).

En su mayoría las personas en informalidad fuerte se caracterizaron por tener escolaridad *secundaria* (54,0 %), y *primaria* (16,0 %). Por su parte, los niveles educativos superiores concentraron una menor proporción de esta población: *pregrado* (14,6 %), *técnico o tecnólogo* (13,0 %), y *posgrado* (1,0 %). Dentro de estas últimas, hubo decrecimiento en *posgrado* (43,3 %) y *primaria* (-2,9 %).

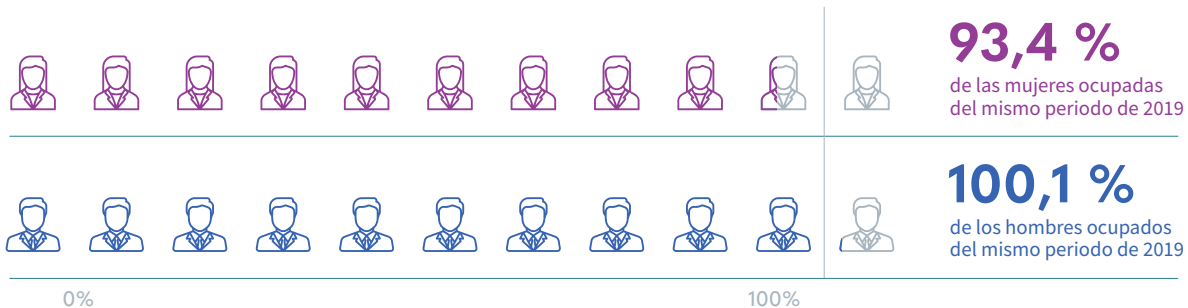
3. Cálculo que se hace incluyendo las personas ocupadas que no se encuentran afiliadas al sistema de salud y de pensiones simultáneamente.

4. A pesar del cambio en el marco muestral de la gran encuesta integrada de hogares (GEIH), se realiza un contraste indirecto con el propósito de mantener un seguimiento al mercado laboral.



¿CÓMO VA LA RECUPERACIÓN DEL MERCADO LABORAL?

abr-jun de 2022 respecto a abr-jun de 2019*



* Valores imputados

imagen: Flaticon.com



Si desea recibir boletines con información del comportamiento económico de Bogotá escribanos a observatorio@desarrolloeconomico.gov.co