



# Boletín Mercado laboral especial

Periodo de análisis: agosto - octubre 2021

No. 87

Por: Juan Rico Rengifo  
Analista

30 DE DICIEMBRE DE 2021

## En el trimestre agosto-octubre las tasas de desempleo de hombres y mujeres alcanzan su nivel más bajo desde que inició la pandemia



- La **tasa de desempleo** para las mujeres en Bogotá en el trimestre móvil agosto - octubre de 2021 se ubicó en **15,0 %**, la más baja desde que inició la pandemia a mediados de marzo de 2020.
- Para los hombres la tasa de desempleo de este trimestre es la más baja desde que inició la pandemia, registrando 11,6 %, 5,1 p.p. menos frente al mismo corte del año anterior.
- La ocupación laboral presentó un aumento de 142.698 empleos para las mujeres y **155.175** para los hombres en el periodo agosto - octubre de 2021, en contraste con el mismo periodo de 2020.
- El empleo joven alcanzó en el trimestre móvil agosto - octubre de 2021 el 93,0 % del total de ocupados jóvenes del mismo trimestre de 2019.



Se registran las tasas de desempleo más bajas desde que inició la pandemia

La **tasa de desempleo para las mujeres** en Bogotá en el trimestre móvil agosto - octubre de 2021 se ubicó en **15,0 %**, presentando una disminución de

-6,9 puntos porcentuales (p.p.) en comparación a la tasa registrada en 2020 (22,0 %). Esta disminución equivale a 147.045 mujeres menos en el desempleo respecto al registro del año anterior. Es importante destacar que esta tasa

ha sido la más baja desde que inició la pandemia a mediados de marzo de 2020.

**Para los hombres**, al igual que para las mujeres, la tasa de desempleo de este trimestre es la más baja desde que inició la pandemia, registrando **11,6 %**, 5,1 p.p. menos frente al mismo corte del año anterior, lo que significa que en este trimestre hubo 121.321 hombres menos en desempleo.

Bogotá se va acercando a los niveles de desempleo de la prepandemia. La tasa de desempleo de las mujeres está a 4,1 p.p. de alcanzar la tasa del mismo periodo de 2019 y la de los hombres a 2,2 p.p.

### Tasa de desempleo de Bogotá según sexo

Trimestre móvil agosto - octubre, 2017 -2021



Fuente: DANE, GEIH- Elaboración SDDE-ODEB

En el trimestre móvil agosto - octubre de 2021 en Bogotá se registraron 1.792.220 mujeres ocupadas, es así que **la tasa de ocupación de las mujeres fue de 49,0 %**, aumentando en 3,3 p.p. frente a la registrada en el mismo periodo de 2020 (45,7%). Este aumento se traduce en la generación de 142.698 nuevos empleos.

La capital estuvo a tan solo 5,6 p.p. de lograr los niveles de prepandemia (54,6 %) y alcanzó el 92,2 % de la ocupación reportada en el mismo periodo de 2019.



Se registraron 2.200.142 hombres ocupados para el periodo de estudio, ubicando la tasa de ocupación en **65,4 %**, cifra superior en 3,7 p.p., con respecto al mismo periodo del año anterior (61,7 %). Con este incremento, Bogotá generó **155.175** nuevos empleos para hombres entre agosto – octubre de 2020 y 2021. Es así que la ciudad logró alcanzar el **97,4 %** del total de ocupados hombres comparado con el mismo periodo de 2019.

Según rama de actividad para el trimestre móvil agosto - octubre de 2021 y de acuerdo con los cálculos del Observatorio de Desarrollo Económico de Bogotá (ODEB), la ocupación femenina se concentró principalmente en dos sectores que acumularon **706.362 empleos para las mujeres** y participaron con el 39,4 % del total de las ocupadas, estos fueron: administración pública y defensa, educación y atención de la salud humana que mantuvo su porcentaje de participación en 20,2 %, y comercio y reparación de vehículos con 19,2 %.

Para los hombres la concentración del empleo se observó principalmente en comercio y reparación de vehículos con 20,1 % e industrias manufactureras con 16,5 %. Estos dos sectores agruparon **805.236 empleos**, 36,6 % del total de los ocupados masculinos.

El crecimiento más pronunciado en la ocupación de las mujeres frente al mismo periodo de 2020, se presentó en otras ramas<sup>1</sup> con 31,9 % y actividades profesionales, científicas, técnicas y servicios administrativos 27,0 %. En los hombres, al igual que en las mujeres, el incremento se dio en otras ramas con 25,3 % pero se destacó el incremento en las actividades financieras y de seguros con 24,2 %.

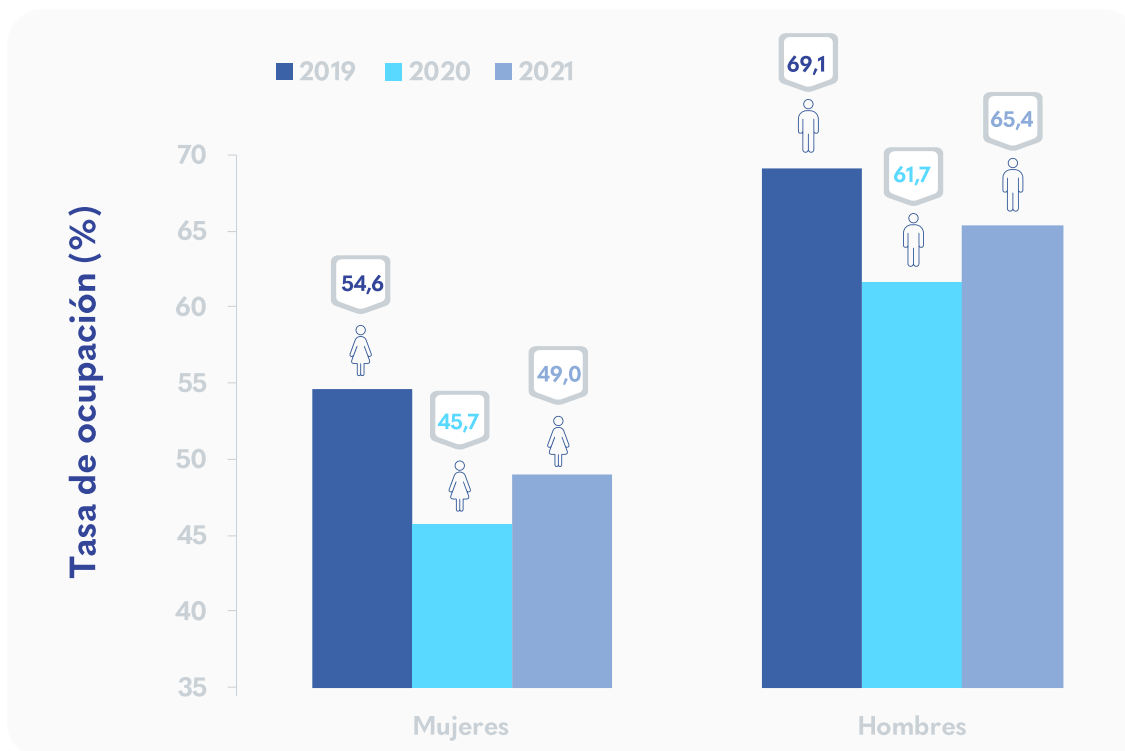
La caída en la ocupación para el periodo de estudio por rama de actividad para las mujeres, en comparación con el mismo trimestre móvil del año anterior, se presentó en industrias manufactureras con -24,6 % y construcción con -10,6 %, lo que indica que se dejaron de ocupar 62.030 mujeres en estos dos sectores. Para los hombres solo se presentaron descensos en información y comunicaciones de -0,5 %



<sup>1</sup>Nota: La categoría 'Otras ramas' incluye, agricultura, pesca, ganadería, caza y silvicultura, explotación de minas y canteras, suministro de electricidad, gas y agua y sin información

## Tasa de ocupación de Bogotá según sexo

Trimestre móvil agosto - octubre, 2019 -2021



Fuente: DANE, GEIH- Elaboración SDDE-ODEB



### Se cierran las brechas de desempleo

Por posición ocupacional, para el caso de las mujeres en el trimestre móvil agosto – octubre de 2021 el mayor crecimiento en la ocupación se dio en la categoría otras actividades<sup>2</sup> con 38,6 % y en patrón o empleador con 22,1 %. Mientras que para los hombres en la categoría de empleado doméstico y trabajador por cuenta propia con 87,5 % y 10,1 % respectivamente. Por su parte, solo una posición ocupacional presentó decrecimiento en el trimestre analizado tanto para mujeres como para hombres. En el caso de las mujeres fue la categoría empleado doméstico con -4,3 % y para los hombres fue otras actividades con -1,5 %.

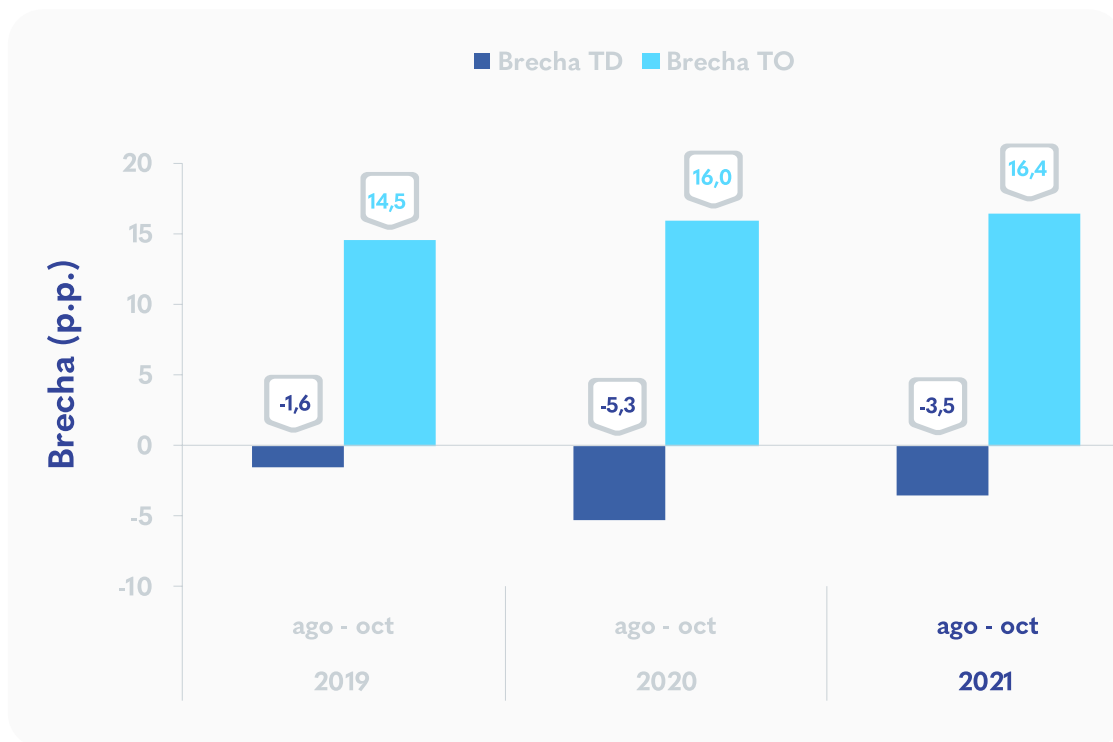
La brecha en la tasa de desempleo fue de 3,5 p.p., disminuyendo 1,8 p.p. respecto al mismo periodo de 2020 (5,3 p.p.), pero aún 1,9 p.p. por encima de la de 2019 (1,6 p.p.). La brecha en la tasa de ocupación entre hombres y mujeres aumentó en 0,4 p.p., pasando de 16,0 p.p. en 2020 a 16,4 p.p. en 2021. En contraste con la registrada en el mismo periodo de 2019 (14,5 p.p.) se observó un incremento de 1,9 p.p.

<sup>2</sup> La categoría 'Otras actividades' Incluye trabajador familiar sin remuneración, trabajador sin remuneración en empresa o negocios de otros hogares, Jornalero o peón y Otros.



## Brechas en las tasas de desempleo y ocupación para Bogotá

Trimestre móvil agosto - octubre, 2019 -2021



Fuente: DANE, GEIH- Elaboración SDDE-ODEB



### Aumenta la tasa de ocupación juvenil

En Bogotá, la **tasa de ocupación juvenil** para el trimestre móvil agosto – octubre de 2021 se ubicó en **49,3 %**, superior en 4,2 p.p. a la registrada en el mismo periodo de 2020 (42,2 %), y acercándose a los niveles del 2019 (52,5 %). El empleo joven alcanzó para el periodo el 93,0 % del total de ocupados jóvenes del mismo trimestre de 2019 (1.101.066).

Es así que Bogotá se ubicó en la posición número tres entre las 13 ciudades principales y áreas metropolitanas – A.M. con mayor tasa de ocupación juvenil superando

el resultado del total de las 13 áreas (46,7 %) y ciudades como Medellín (49,2 %).

Según cálculos del ODEB para el periodo de análisis se registraron **1.023.977 jóvenes ocupados** de los cuales el 51,5 % se concentró principalmente en tres sectores así: comercio y reparación de vehículos focalizó el 21,2 %, actividades profesionales, científicas, técnicas y servicios administrativos el 15,5 % e industrias manufactureras el 14,8 %.





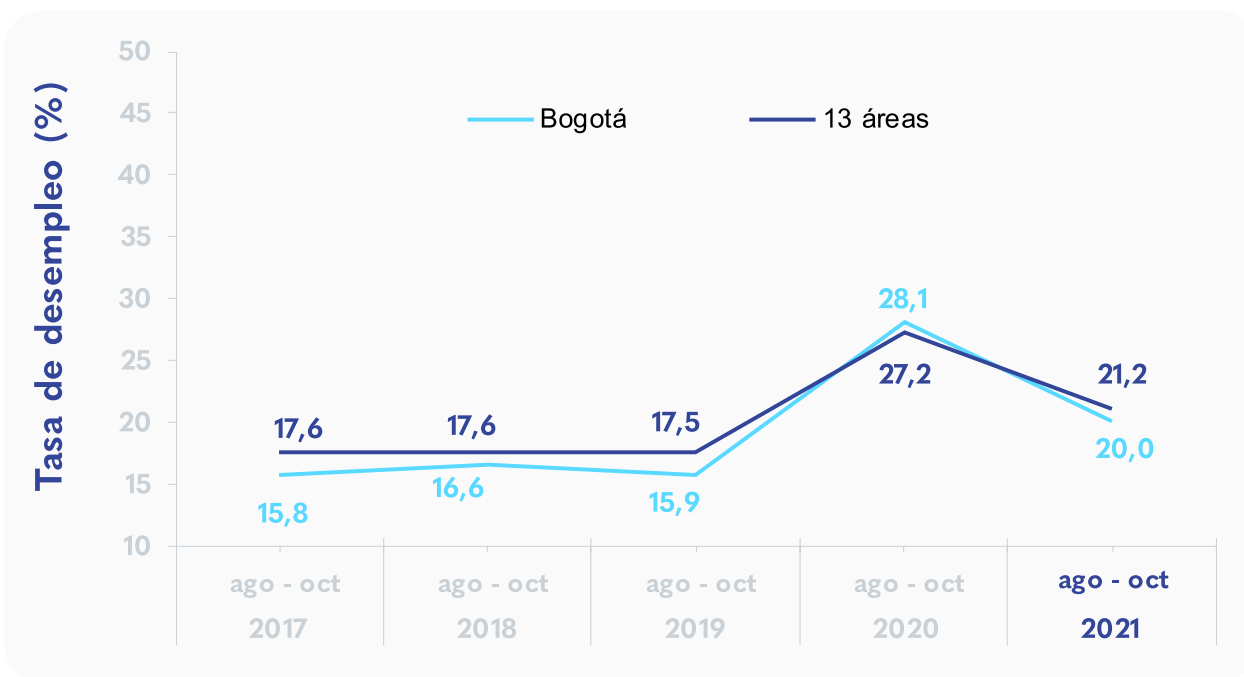
El crecimiento en la ocupación juvenil se observó en mayores proporciones en alojamiento y servicios de comida con 39,8 %, seguido de otras ramas con 36,0 % y actividades profesionales, científicas, técnicas y servicios administrativos con 30,4 %, las cuales contribuyeron con 71.016 nuevos empleos, en contraste con mismo periodo del año anterior.

Por su parte la disminución en la ocupación de los jóvenes se marcó principalmente en: transporte y almacenamiento con -21,8 %, construcción con -11,7 %, actividades artísticas entretenimiento recreación y otras actividades de servicios con -10,2 % e industrias manufactureras -7,7 %. En total se dejaron de ocupar 46.043 empleos juveniles, en estos sectores, respecto al mismo trimestre móvil de 2020.

La tasa de desempleo juvenil en Bogotá para el trimestre móvil agosto - octubre de 2021, fue de 20,0 %, inferior en 8,1 p.p., a la registrada en mismo periodo de 2020 (28,1 %). Pero aún se encuentra 4,2 p.p., por encima de la registrada en el mismo trimestre móvil de 2019. La capital se ubicó como la quinta ciudad entre las trece ciudades principales y A.M., con menor tasa de desempleo juvenil y por debajo del resultado total de las 13 áreas (21,2 %).

## Tasa de desempleo juvenil vs trece ciudades y áreas metropolitanas

Trimestre móvil agosto - octubre, 2017-2021



Fuente: DANE, GEIH- Elaboración SDDE-ODEB

Por posición ocupacional para el trimestre móvil agosto - octubre de 2021, la ocupación de los jóvenes se concentró en las categorías de obrero, empleado particular (71,7 %) y trabajador por cuenta propia (23,3 %). En cuanto a las posiciones ocupacionales que más crecieron solo se destacó obrero, empleado del gobierno con 73,4 %. Por su parte las categorías

que presentaron variaciones negativas en la ocupación juvenil fueron: empleado doméstico con -41,6 % y patrón o empleador con -27,6 % en contraste con el mismo periodo del año anterior.



### Aumenta la informalidad

La tasa de informalidad fuerte<sup>3</sup> en Bogotá para el trimestre móvil agosto - octubre de 2021 marcó 43,1 %, aumentando 1,2 p.p. frente a la registrada en el mismo periodo de 2020 (41,9%), y estuvo 3,5 p.p. por encima de los niveles de 2019. De acuerdo con los cálculos del ODEB, se registró un aumento de 173.736 informales en la ciudad, al pasar de 1.547.070 en agosto - octubre de 2020 a 1.720.806 informales en el mismo trimestre de 2021.

La ciudad conserva su posición número tres entre las 13 ciudades principales y A.M. con menor tasa de informalidad fuerte y se ubicó por debajo del resultado total de las 13 áreas (49,3 %). Manizales se ubicó en el primer lugar con una tasa de 32,9 %, y Cúcuta con 72,5 % se ubicó en el último lugar con la tasa más alta.

El 54,9 % de los ocupados informales, sigue concentrado en tres sectores: comercio y reparación de vehículos con 27,1 %, industrias manufactureras con 14,5 % y actividades artísticas, entretenimiento, recreación y otras actividades de servicios con 13,4 %. En contraparte, el número de ocupados informales en la ciudad cayó frente al mismo periodo de 2020 en los sectores: industrias manufactureras e información y comunicaciones con -1,9 % y -28,9 % respectivamente.

**Por posición ocupacional** para el trimestre móvil agosto - octubre de 2021, y en contraste con el mismo periodo del año anterior, el crecimiento de la informalidad fuerte se presentó en otras actividades con 14,4 %, seguido de obrero empleado particular con 13,9 y trabajador por cuenta propia con 12,3 %. Y se vuelve a presentar una contracción de -11,6 % en la categoría empleado doméstico.

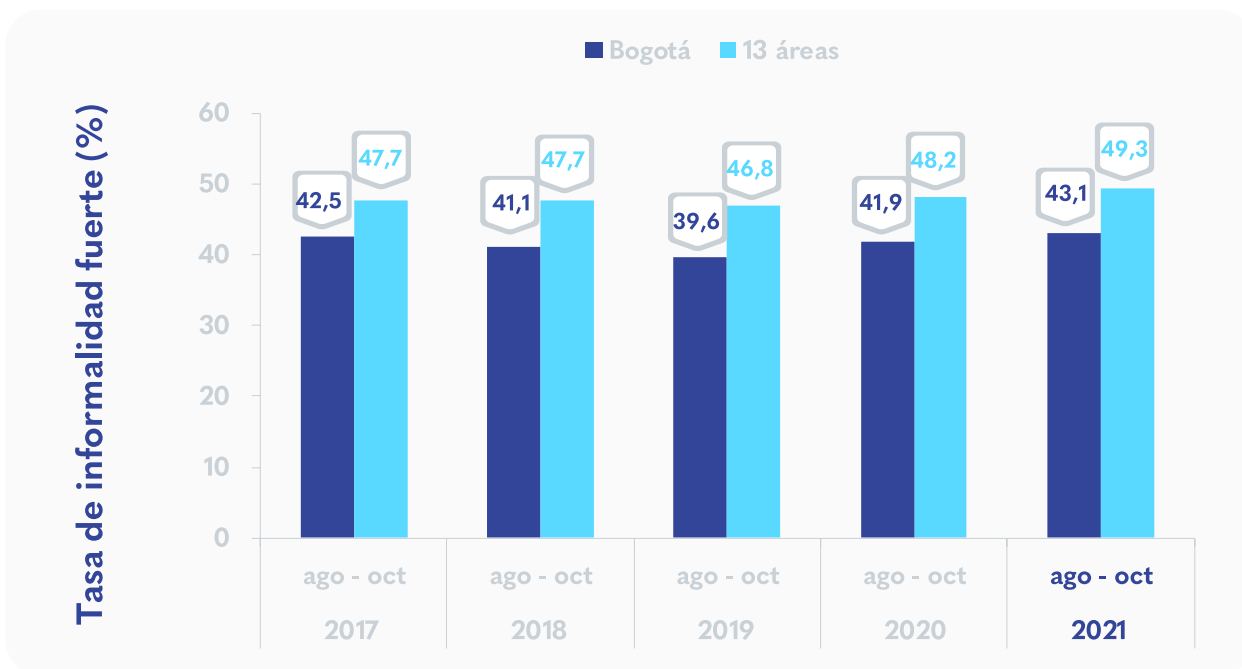
Para el periodo de análisis y frente al mismo trimestre móvil de 2020, no se presentaron cambios por nivel educativo, y la informalidad fuerte sigue concentrándose en las personas con estudios de secundaria y primaria en 61,5 % y 19,3 %, respectivamente. Asimismo, el empleo informal continúa siendo menor en las personas con títulos de técnico o tecnólogo con 9,3 %, pregrado con 7,8 % y posgrado con 1,0 %. Es importante mencionar que esta última categoría educativa presentó una caída de -42,7 % en la ocupación informal de las personas con título de posgrado.

<sup>3</sup> Cálculo que se hace incluyendo las personas ocupadas que no se encuentran afiliadas al sistema de salud y de pensiones simultáneamente.



## Tasa de informalidad fuerte en Bogotá vs trece ciudades y áreas metropolitanas

Trimestre móvil agosto – octubre, 2017-2021



Fuente: DANE, GEIH. Elaboración SDDE-ODEB

Si desea recibir boletines con información del comportamiento económico de Bogotá escribanos a [observatorio@desarrolloeconomico.gov.co](mailto:observatorio@desarrolloeconomico.gov.co)