

29 DE OCTUBRE
DE 2021

Boletín Mercado laboral especial

Periodo de análisis: junio - agosto 2021

No. 85

Por: Juan Rico Rengifo
Analista

Bogotá sigue avanzando en la recuperación del empleo para jóvenes y mujeres



- La tasa de ocupación aumentó en **6,5 puntos porcentuales (p.p.)** para las mujeres y **6,7 p.p.** para los hombres en el trimestre móvil junio – agosto de 2021, en comparación con el mismo trimestre del año anterior.
- La ciudad logró **141.336 nuevos empleos juveniles** para el trimestre móvil junio – agosto de 2021, en contraste con junio – agosto 2020.
- La tasa de ocupación de los jóvenes alcanzó el **46,9 %** y se ubica a tan solo **4,4 p.p.** de los niveles del mismo trimestre móvil de 2019.

Se sigue consolidando la reactivación económica en la ciudad con la recuperación del empleo. Particularmente, el número de jóvenes ocupados ya se acerca a los niveles prepandemia, y la población femenina trabajando, fuertemente afectada por el impacto del covid-19, también ha incrementado. Así avanza el mercado laboral en Bogotá.



La tasa de ocupación aumentó cerca de 7 puntos porcentuales (p.p.) para mujeres y hombres

El número de mujeres ocupadas en Bogotá llegó a **1.698.641** en el

trimestre móvil junio - agosto de 2021. Esto se tradujo en una **tasa de ocupación de 46,5 %**, superior en 6,5 p.p. frente a la registrada en el mismo periodo del año anterior (40,0 %). Este aumento representó **102.328 nuevos empleos femeninos** y ubicó a la capital en la posición número cuatro entre las 13 ciudades principales y áreas metropolitanas con mayor tasa de ocupación, por encima de Medellín (45,9 %) y del total de las 13 áreas (45,0 %).

Bucaramanga y Pasto ocuparon la primera y segunda posición con 50,7 % y 47,9 % respectivamente y Montería con 33,1 % se ubicó en el último lugar. En el análisis realizado frente al mismo periodo de 2019 se observó que **Bogotá avanza en la recuperación del empleo para las mujeres, alcanzando el 84,4 % de los niveles de prepandemia.**

Para los hombres el número total de empleos en el trimestre móvil junio - agosto fue de **2.217.824** ubicando la **tasa de ocupación en 63,4 %**, lo que significó un incremento de 6,7 p.p. y **149.351 empleos más**, con respecto al mismo trimestre móvil de 2020, cuando la tasa se ubicó en 56,7 %.

Asimismo, la capital se situó en el lugar número seis entre las 13 ciudades principales y áreas metropolitanas con mayor tasa de ocupación, manteniéndose nivelada con el total de las 13 áreas (63,4 %) y por encima de Cartagena (62,7 %). Pasto con 66,7 % y Barranquilla con 66,0 % ocuparon la primera y segunda posición e Ibagué se ubicó como la ciudad con la tasa de ocupación más baja (57,0 %) en el último lugar.

Por otra parte, frente a la ocupación de los hombres registrada en el mismo periodo de 2019, Bogotá llegó al **92,4 %**, y se espera alcanzar las cifras presentadas antes de la pandemia en los próximos meses.

Según rama de actividad para el trimestre móvil junio - agosto de 2021, la ocupación femenina se concentró principalmente en los sectores: administración pública y defensa, educación y atención de la salud humana con 21,4 %, seguido de comercio y reparación de vehículos con 20,5 % y actividades profesionales, científicas, técnicas y servicios administrativos con 14,2 %. **Estos tres sectores generaron para las mujeres 952.471 empleos**, es decir agruparon el 56,1 % de los registrados en el periodo.

En los hombres la ocupación se concentró en mayor proporción en: comercio y reparación de vehículos con 19,9 %, industrias manufactureras con 14,4 % y transporte y almacenamiento con 11,9 %, sumando un total de 46,3 %, **lo que indica que se registraron 984.514 empleos masculinos en estos tres sectores.**

En contraste, con respecto al mismo periodo del año anterior la ocupación para las mujeres, creció notablemente en transporte y almacenamiento registrando un 38,1 %, actividades profesionales, científicas, técnicas y servicios administrativos 29,5 % y comercio y reparación de vehículos 25,9 %.



Para los hombres el crecimiento fue mayor en alojamiento y servicios de comida con 36,8 %. Coincide con las mujeres en transporte y almacenamiento, pero con un menor porcentaje 21,8 %. Administración pública y defensa, educación y atención de la salud humana ascendió 20,4 %.

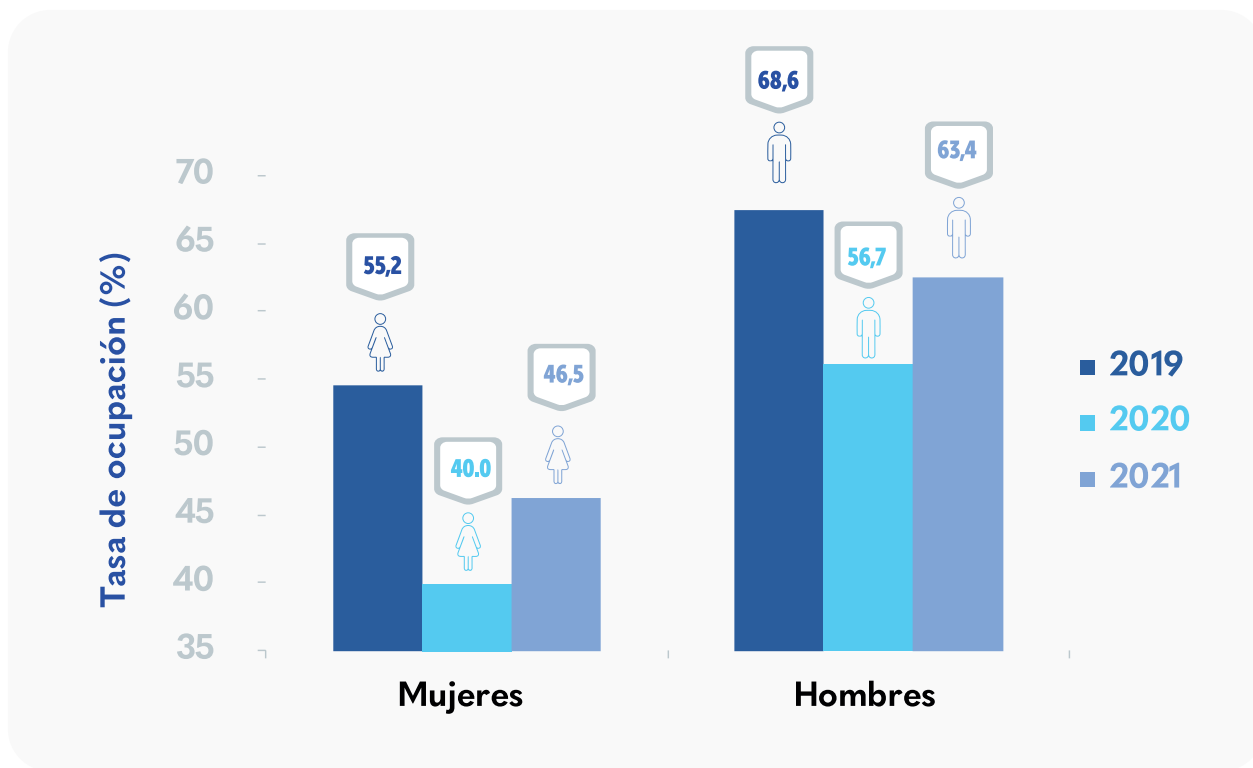
Por otra parte, se observó que varias ramas presentaron un descenso en la ocupación de las mujeres, frente al mismo periodo de 2020 así: construcción cayó en 31,6 %, actividades financieras y de seguros en 13,9 %, e industrias manufactureras fue inferior en 2,7 %. En total estas tres ramas registraron

23.974 empleos menos para la población femenina.

Para los hombres no se presentó ninguna contracción en la ocupación respecto al mismo trimestre móvil de 2020, sin embargo, se registró un menor crecimiento en actividades profesionales, científicas, técnicas y servicios administrativos y en construcción con 1,5 % y 4,5 %, - respectivamente.

Tasa de ocupación de Bogotá según sexo

Trimestre móvil junio - agosto, 2019-2021



Tanto para mujeres como para hombres, el empleo para el trimestre móvil junio – agosto de 2021, se concentró en las posiciones ocupacionales empleado particular, que registró 55,3 % para las mujeres y 55,9 % para los hombres, y trabajador por cuenta propia que marcó 31,0 % para las mujeres y 35,4 % para los hombres.

El crecimiento por posición ocupacional para las mujeres se vio marcado en las categorías patrón o empleador y empleado doméstico con 59,4 % y 47,2 % respectivamente. En el caso de los hombres, empleado doméstico con 86,4 % y empleado de gobierno con 31,3 % crecieron de manera significativa.

El desempleo para las mujeres en Bogotá sigue cayendo, para el trimestre móvil junio - agosto de

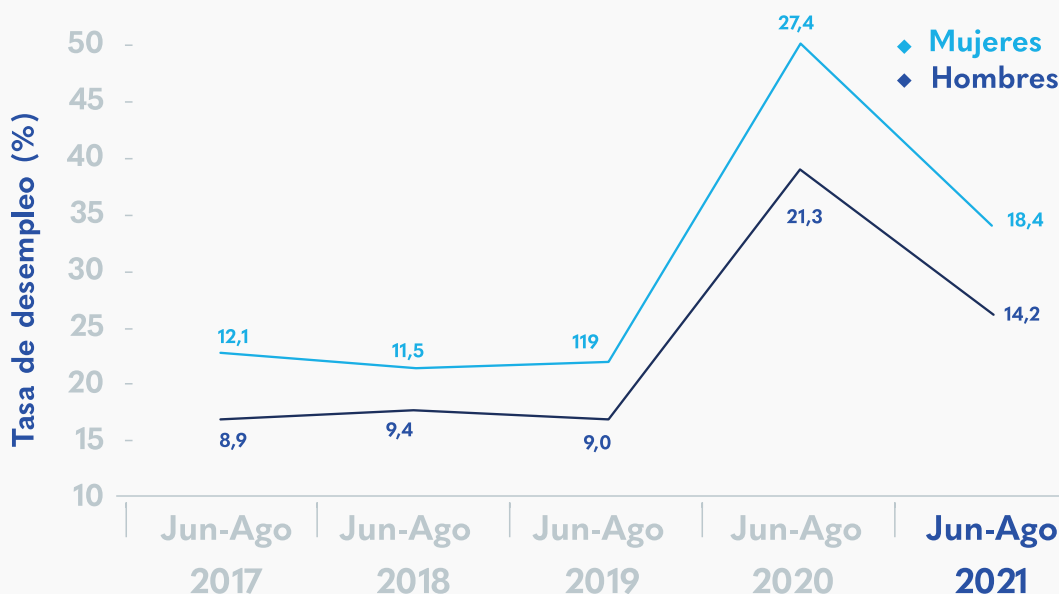
2021 la tasa fue de **18,4 %**, inferior en 9,0 puntos porcentuales (p.p.), en contraste con la cifra registrada en 2020 (27,4 %); lo que representa una disminución en el desempleo de **160.854** mujeres, frente al mismo periodo del año anterior.

En los hombres la tasa de desempleo marcó 14,2 %, cayendo 7,1 p.p., lo que significa una contracción en el desempleo masculino para el periodo de **155.323**, respecto al mismo trimestre móvil de 2020, en donde la tasa se ubicó en 21,3 %.



Tasa de desempleo de Bogotá según sexo

Trimestre móvil junio - agosto, 2017 - 2021



Es así, que el comportamiento de la brecha en la tasa de desempleo para el periodo de análisis entre mujeres y hombres fue de **4,2 p.p.**, disminuyendo frente a la de 2020 (6,1 p.p.) y acercándose a la registrada en 2019 (2,9 p.p.).



La tasa de ocupación juvenil se ubica a tan solo **4,4 p.p.** de los niveles del mismo trimestre móvil de 2019

Se registraron **981.618 jóvenes ocupados** para el trimestre móvil junio - agosto de 2021 en Bogotá, lo que se tradujo en una tasa de 46,9 % aumentando 6,8 p.p., en comparación con la del mismo periodo de 2020 (40,1 %) registrando **141.336** nuevos empleos y ubicándose a tan solo 4,4 p.p. de la tasa alcanzada en 2019 (51,4 %). De esta manera, la capital se ubicó en la posición número tres, entre las 13 ciudades principales y áreas metropolitanas con mayor tasa de ocupación juvenil, igualando a Cali y por encima del total de las 13 áreas (44,6 %).

Bucaramanga con 49,2 % y Medellín con 47,3 % ocuparon la primera y segunda posición. Montería con una tasa de 29,8 % se ubicó en el último lugar como la ciudad con la tasa de ocupación más baja para el periodo.

La ocupación juvenil por sector económico se concentró principalmente en tres, los cuales aportaron el 49,9 % del total de los empleos generados en el periodo de análisis (981.618), destacando en primer lugar a comercio y reparación de vehículos con el 22,6 %; seguido de actividades profesionales, científicas, técnicas y servicios administrativos con 14,0 %; y finalizando con industrias manufactureras con 13,4 %; en **total se sumó un aporte por parte de estas ramas de 490.317 empleos.**

De igual forma, se presentaron variaciones relevantes en el crecimiento de la ocupación, logrando un aumento de **98.769 nuevos empleos juveniles** para el trimestre móvil junio - agosto de 2021, en comparación con junio - agosto de 2020 los cuales fueron aportados por: alojamiento y servicios de comida que reflejó un incremento del 93,0 %, industrias manufactureras de 22,0 % y comercio y reparación de vehículos 21,2 %.

La tasa de desempleo juvenil para el periodo de estudio en Bogotá, reveló un **23,4 %** cayendo 10,2 p.p. con respecto a la registrada en el mismo periodo del año anterior (33,6 %), aunque 5,8 p.p. superior a la del mismo trimestre móvil de 2019.

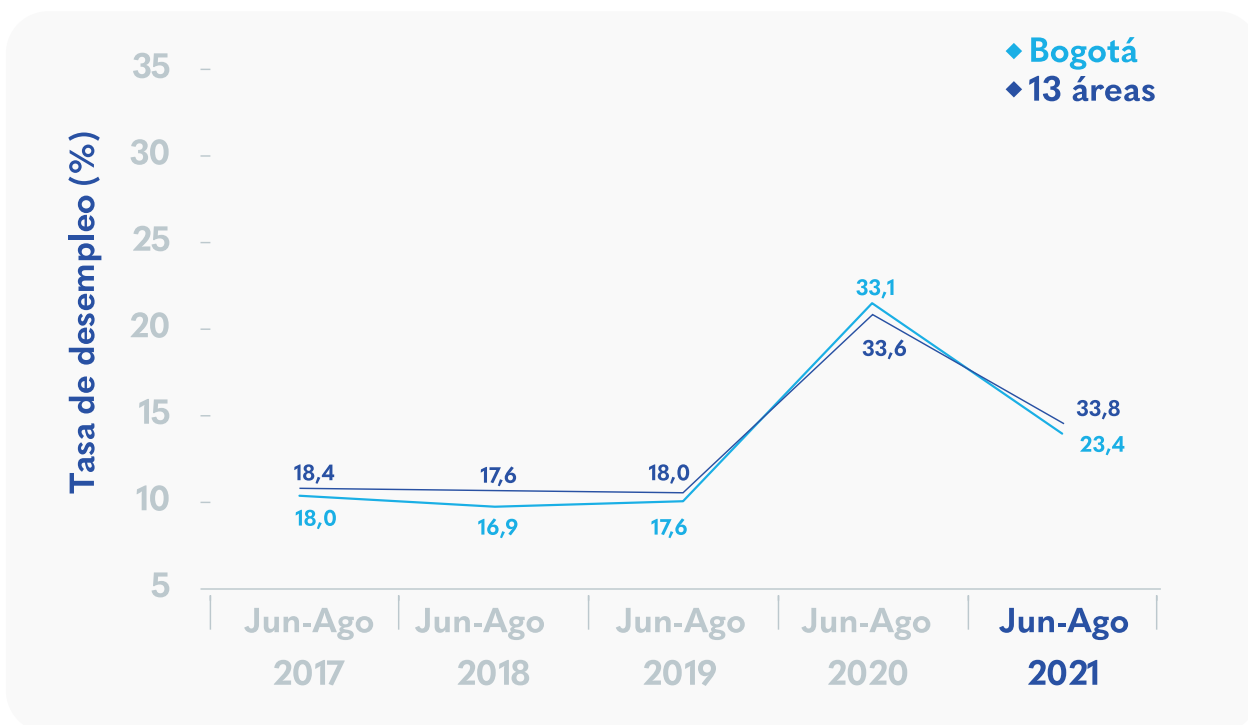
La capital se ubicó en la posición número seis entre las 13 ciudades y áreas metropolitanas con menor tasa de desempleo juvenil, por debajo del total de las 13 áreas (23,8 %) y Medellín (24,2 %). Bucaramanga y Barranquilla con 20,6 % y 21,0 % respectivamente, presentaron las tasas más bajas y se ubicaron en los dos primeros lugares. Ibagué con 30,0 % ocupó el último puesto con la tasa de desempleo más alta.

Por posición ocupacional para el trimestre móvil junio - agosto de 2021, el empleo de los jóvenes se concentró en mayor proporción en



Tasa de desempleo juvenil Bogotá vs trece ciudades y áreas metropolitanas

Trimestre móvil junio - agosto, 2017-2021



Fuente: DANE, GEIH. Elaboración SDDE-ODEB

las categorías empleado particular con 72,9 % y trabajador por cuenta propia 21,7 %. Aunque, de manera notable se marcó el crecimiento en las posiciones empleado domestico con 73,7 % y patrón o empleador con 70,0 %.

con la cifra registrada en el mismo periodo de 2020 (38,0 %) y a tan solo **1,4 p.p.** de igualar la tasa reportada en 2019 (40,5 %).



La tasa de informalidad fuerte está muy cerca de los niveles prepandemia

La tasa de informalidad fuerte¹ en Bogotá para el trimestre móvil junio - agosto de 2021 fue de 41,9 % superior en 3,9 p.p., en contraste

De acuerdo con los cálculos del Observatorio de Desarrollo Económico (ODEB), se registraron 1.604.920 trabajadores informales en la capital, aumentado en 343.851 frente a los registrados en el mismo periodo de 2020 (1.261.069).

Bogotá continúa en la posición número tres, entre las 13 ciudades principales y áreas metropolitanas

¹ Cálculo que se hace incluyendo las personas ocupadas que no se encuentran afiliadas al sistema de salud y de pensiones simultáneamente.

con menor tasa de informalidad fuerte, al igual que Manizales y Medellín en primer y segundo lugar con 31,3 % y 38,7 % respectivamente. Cúcuta registró la tasa de informalidad más alta (71,1 %) y se situó en el último puesto.

Según rama de actividad, tres sectores agruparon el 54,3 % de la ocupación informal en Bogotá así: comercio y reparación de vehículos concentró 27,3 %, seguido de actividades artísticas, entretenimiento, recreación y otras actividades de servicios con 13,8 % e industrias manufactureras con 13,3 %. También, se observó que actividades financieras y de seguros con 0,7 % e información y comunicaciones con 0,8 %, fueron las ramas en donde menos se focalizó el empleo informal.

Por **posición ocupacional** para el trimestre móvil junio - agosto de 2021 se evidenció un crecimiento anual significativo de empleos informales en las categorías de obrero, empleado particular del 63,0

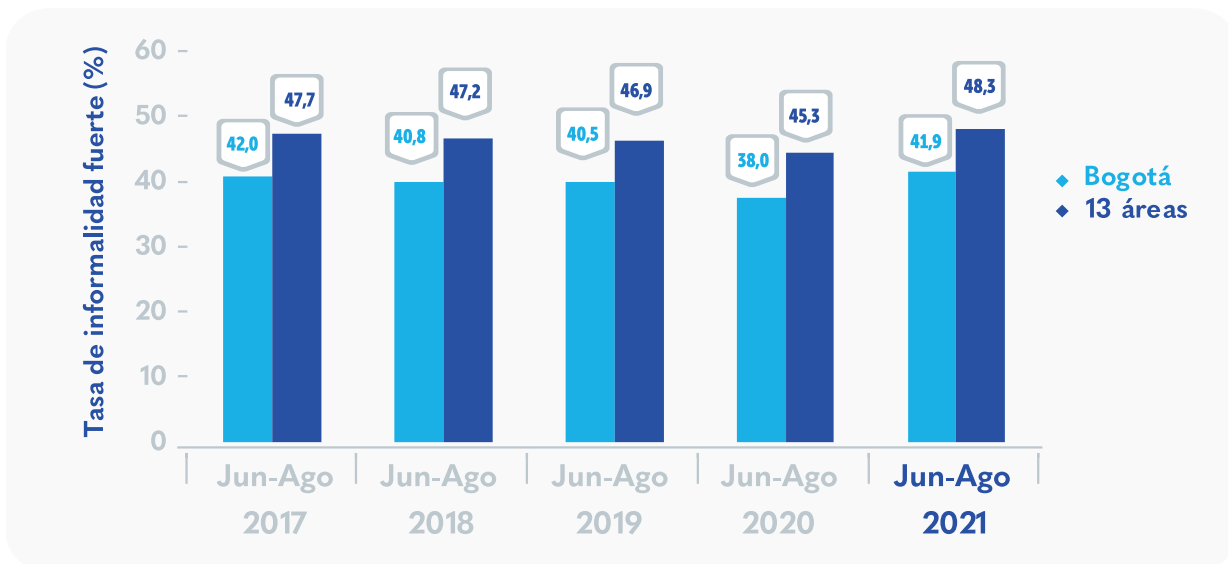
% y empleado doméstico de 58,6 %. Vale la pena mencionar que, la categoría patrón o empleador presentó una **reducción del 3,7 % en la ocupación informal**, frente al mismo periodo del año anterior.

Las personas con ocupación informal **por nivel educativo** para el periodo de estudio se concentraron en aquellas con educación primaria y secundaria, registrando 19,6 % y 59,3 % respectivamente. Las personas con pregrado corresponden al 8,0 % y las de niveles técnico o tecnológico al 10,3 %. Los niveles educativos que registraron la participación más baja en el empleo informal fueron **personas con posgrado (1,0 %) y sin educación (1,7 %)**.



Tasa de informalidad fuerte en Bogotá vs trece ciudades y áreas metropolitanas

Trimestre móvil mayo- julio (2017 -2021)



¿Cómo va la recuperación del empleo por población?

junio – agosto 2021/ junio – agosto 2019



Ocupados 2021 como proporción de ocupados 2019



Si desea recibir boletines con información del comportamiento económico de Bogotá escribanos a observatorio@desarrolloeconomico.gov.co