

Boletín Mercado Laboral

9 de noviembre de 2020

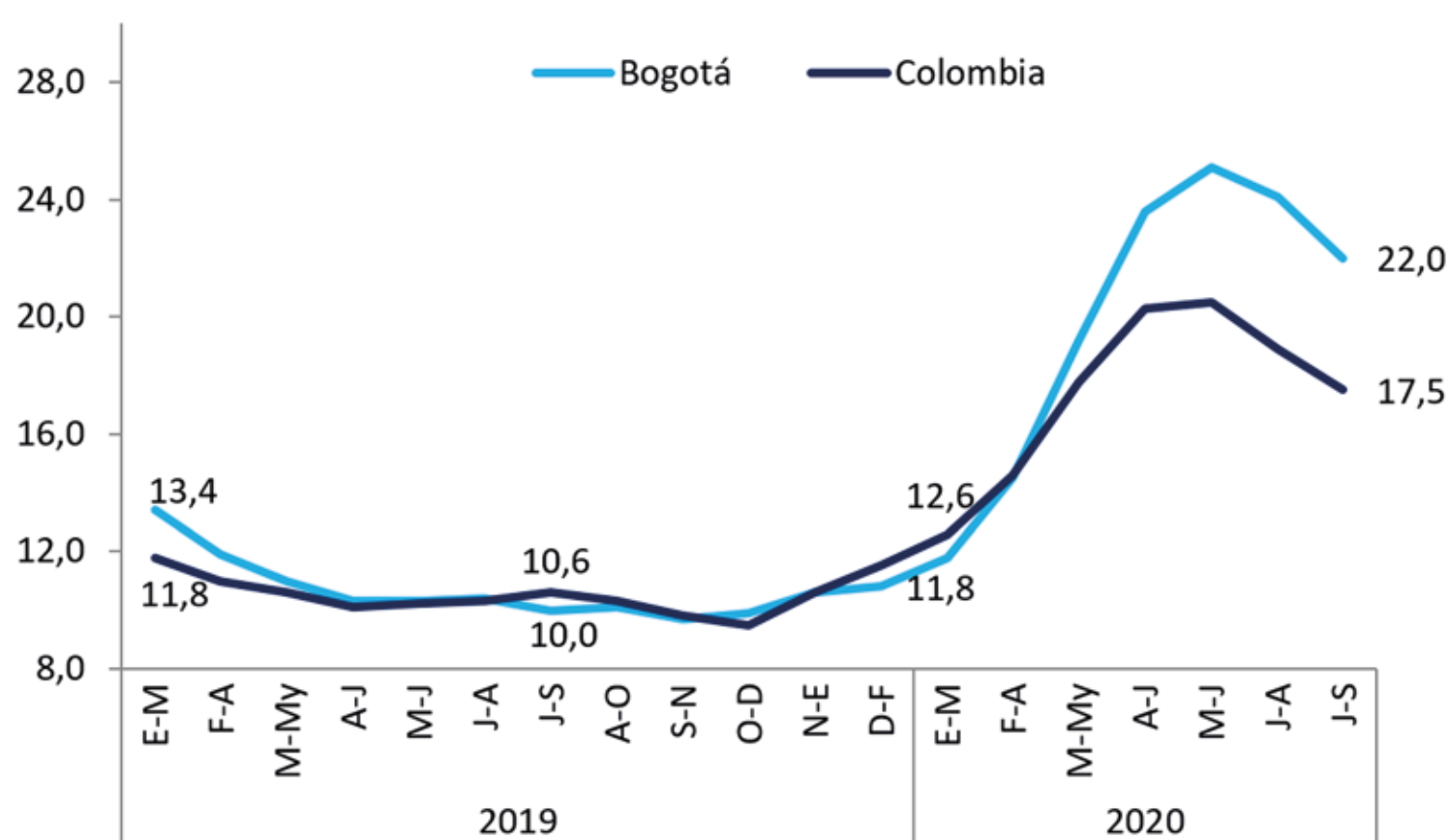
No. 123

TASA DE DESEMPLEO E INACTIVIDAD EN DESCENSO PARA BOGOTÁ

La tasa de desempleo para el trimestre móvil julio – septiembre de 2020 en Bogotá fue de 22%, superior en 12 puntos porcentuales (p.p.) respecto a la registrada en el mismo trimestre de 2019 de 10%. A su vez, se registró una variación porcentual en la ocupación de -16,9%, es decir 711.870 ocupados menos para este periodo. La capital se ubicó en la posición número diez dentro de las 23 ciudades y áreas metropolitanas, Barranquilla con el 12,3% y Pasto con el 17,7% ocuparon el primer y segundo lugar con menor tasa de desempleo respectivamente.

A nivel nacional la tasa de desempleo fue de 17,5%, superior en 7 p.p. frente a la registrada en el mismo periodo de 2019 de 10,6%. Dentro del análisis efectuado se pudo evidenciar que ninguna ciudad presentó una tasa de desempleo de un dígito.

Tasa de desempleo en Bogotá, porcentaje, trimestres móviles 2019 – 2020

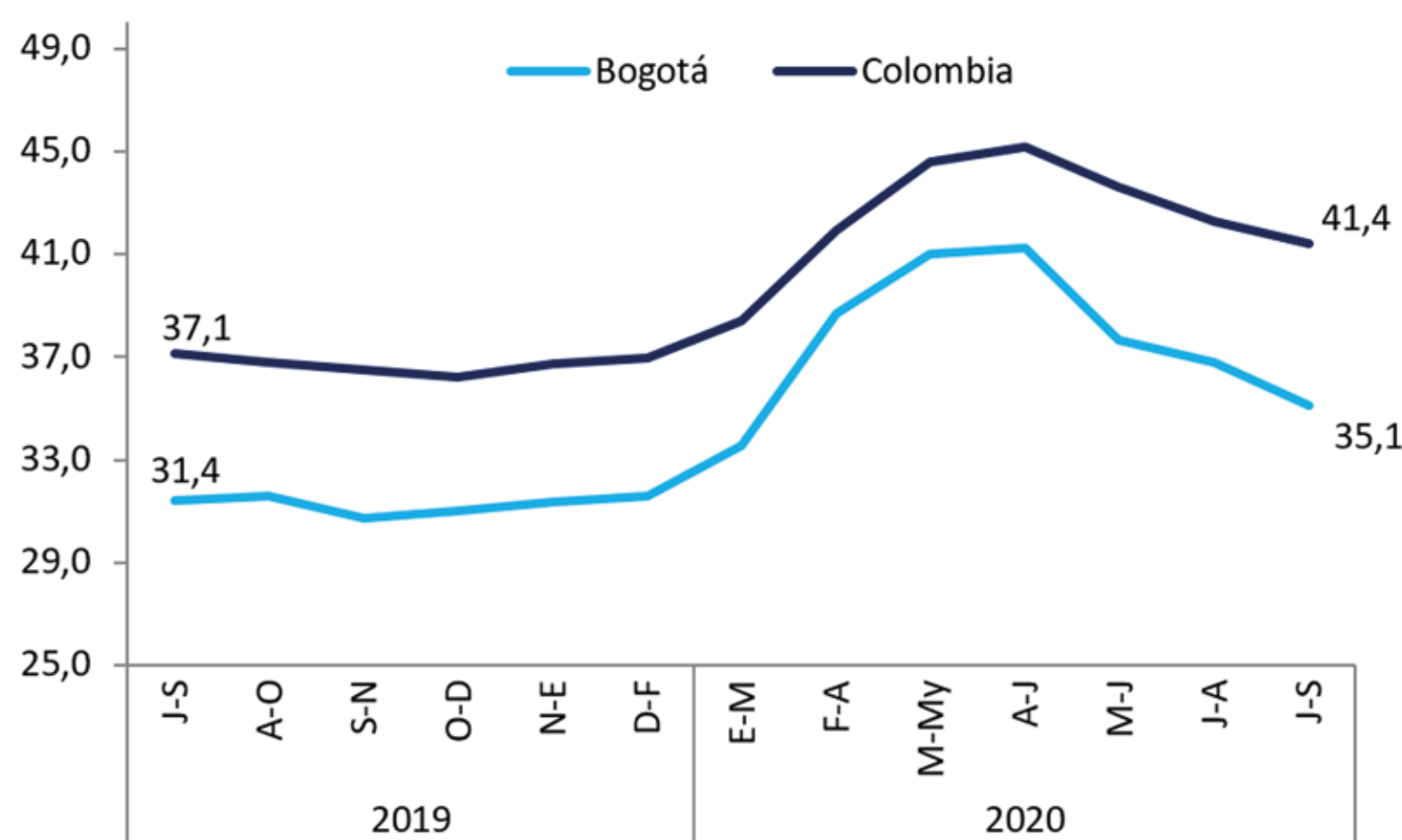


Fuente: DANE-GEIH. Elaboración ODEB

El número de inactivos para el trimestre de estudio fue de 2.431.208, aumentando 289.525, es decir, 13,5% respecto al mismo trimestre del año anterior de 2.141.683. Sin embargo, se evidenció que el comportamiento en la tasa de inactividad ha mostrado una tendencia positiva, debido a sus leves disminuciones en los últimos tres trimestres móviles del año.

En Colombia la tasa de inactividad para el trimestre móvil julio – septiembre de 2020, presentó un aumento en la variación de 12,8% frente al registrado en el mismo trimestre 2019, en donde: las 13 ciudades y áreas metropolitanas fueron las que más contribuyeron con 5,7 p.p.; otras cabeceras con 4 p.p.; y otras ciudades y centros poblados con 3,2 p.p.; de esta manera el número de inactivos para el periodo de análisis paso de alrededor de 14.634.000 en 2019 a 16.510.000 en 2020.

Tasa de inactividad Bogotá vs Colombia porcentaje, julio – septiembre 2019 - 2020.



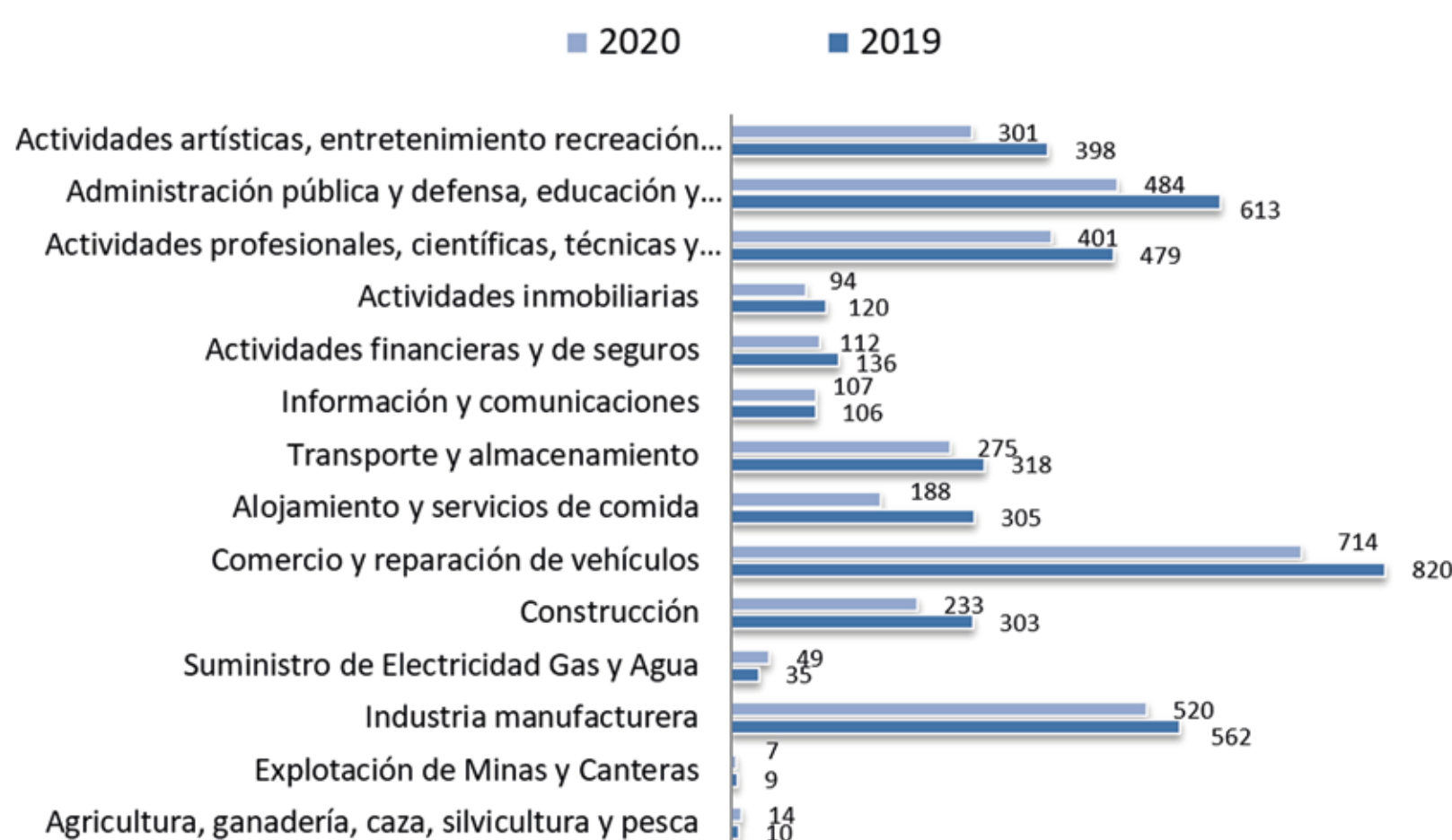
Fuente: DANE-GEIH. Elaboración ODEB

En el trimestre móvil julio - septiembre de 2020, los 711.870 ocupados que disminuyeron frente al mismo trimestre de 2019, se vieron reflejados principalmente en los siguientes sectores: Administración pública y defensa, educación y atención de la salud humana con -128.035; Alojamiento y servicios de comida con -116.566; Comercio y reparación de vehículos con -105.625; Actividades artísticas, entretenimiento recreación y otras actividades de servicios con -96.584; Actividades profesionales, científicas, técnicas y servicios administrativos con -77.985; y Construcción con -69.967, sumando 594.762, es decir, el 85,3% del total de los ocupados perdidos. Por su parte los sectores Información y comunicaciones, Agricultura, ganadería, caza, silvicultura y pesca y Suministro de electricidad gas y agua, fueron los únicos que aumentaron su número en 17.703 ocupados en total.

Según el DANE, En Colombia por sector económico para el trimestre de estudio las ramas que más contribuyeron a la caída de la ocupación en su orden fueron: Comercio y reparación de vehículos; Alojamiento y servicios de comida; Actividades artísticas, entretenimiento recreación y otras actividades de servicios; y Administración pública y defensa, educación y atención de la salud humana; en total, estos cuatro sectores disminuyeron alrededor de -1.829.000 ocupados.

Asimismo, en las 13 ciudades y áreas metropolitanas las que más contribuyeron de manera negativa en la ocupación fueron: Comercio y reparación de vehículos; seguido de Actividades artísticas, entretenimiento recreación y otras actividades de servicios; Alojamiento y servicios de comida; Administración pública y defensa, educación y atención de la salud humana; y por último, Industrias manufactureras para un total aproximado de -1.207.000 ocupados.

Número de ocupados por rama de actividad económica, trimestre móvil julio - septiembre 2019 – 2020 (Cifras en miles)



Fuente: DANE-GEIH. Elaboración ODEB

Por posición ocupacional en Bogotá, para el trimestre de estudio, las categorías, Empleado particular y Trabajador por cuenta propia fueron las que más disminuyeron en la ocupación, representando 573.986 ocupados menos de los 711.870 que se perdieron, es decir el 80,6%.

Resumen estadísticas laborales		
Trimestre móvil julio - septiembre 2020		
Concepto	Colombia	Bogotá
% población en edad de trabajar	80,7	82,6
Tasa global de participación	58,6	64,9
Tasa de ocupación	48,4	50,6
Tasa de desocupación	17,5	22,0
Tasa de subempleo subjetivo*		
Tasa de subempleo objetivo*		
Tasa de asalariados	41,7	58,8
Poblacion total	49.492	8.376
Población en edad de trabajar	39.918	6.918
Población económicamente activa	23.408	4.487
Ocupados	19.304	3.501
Desocupados	4.104	986
Inactivos	16.510	2.431
Subempleados subjetivos*		
Subempleados objetivos*		

Fuente: DANE - Gran Encuesta Integrada de Hogares

Nota*: Debido al cambio en el operativo de recolección de la GEIH por la pandemia del COVID-19, no fue posible obtener información de subempleo en el mes de septiembre de 2020. Esta información estará disponible una vez se normalice la recolección de la información.