

Boletín Mercado Laboral

5 de octubre de 2020

No. 122

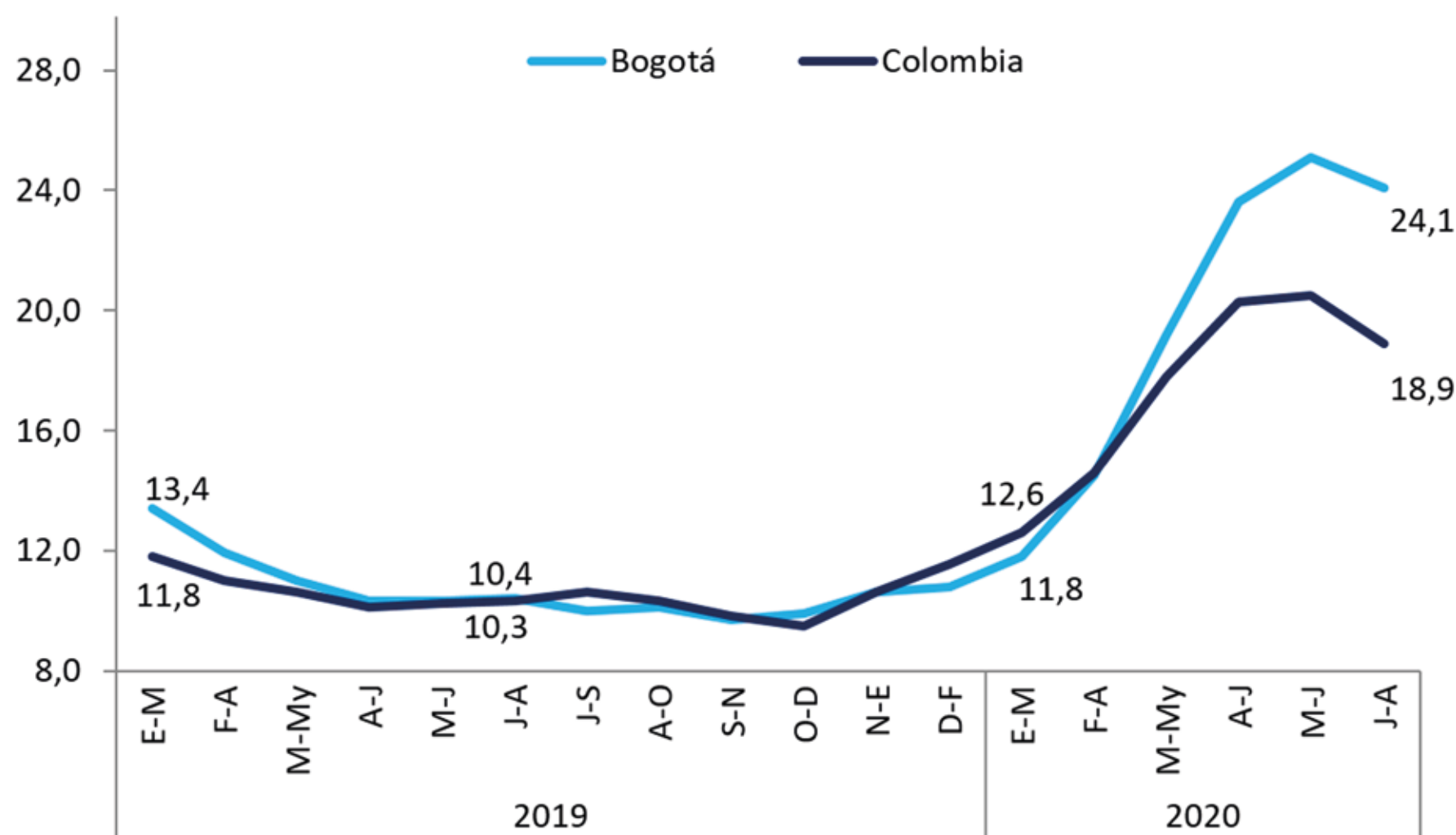
LEVE RECUPERACIÓN EN LA TASA DE DESEMPLEO

La tasa de desempleo de Bogotá para el trimestre móvil junio – agosto de 2020 fue de 24,1%, superior en 13,7 puntos porcentuales (p.p.) frente a la registrada en el mismo trimestre de 2019 de 10,4%, lo que indica que la capital tuvo una caída en el número de ocupados de 880.193, según fuente DANE.

A nivel nacional la tasa de desempleo para el trimestre de estudio fue de 18,9%, superior en 8,6 p.p. frente a la registrada en el mismo trimestre del año anterior equivalente a 10,3%.

Bogotá y Colombia en el trimestre de análisis muestran una leve recuperación en la tasa desempleo, aunque la variación en el número de ocupados sigue siendo bastante significativa, pues el panorama nacional muestra una disminución de 3.616.264.

Tasa de desempleo en Bogotá y Colombia, porcentaje, trimestres móviles 2019 – 2020

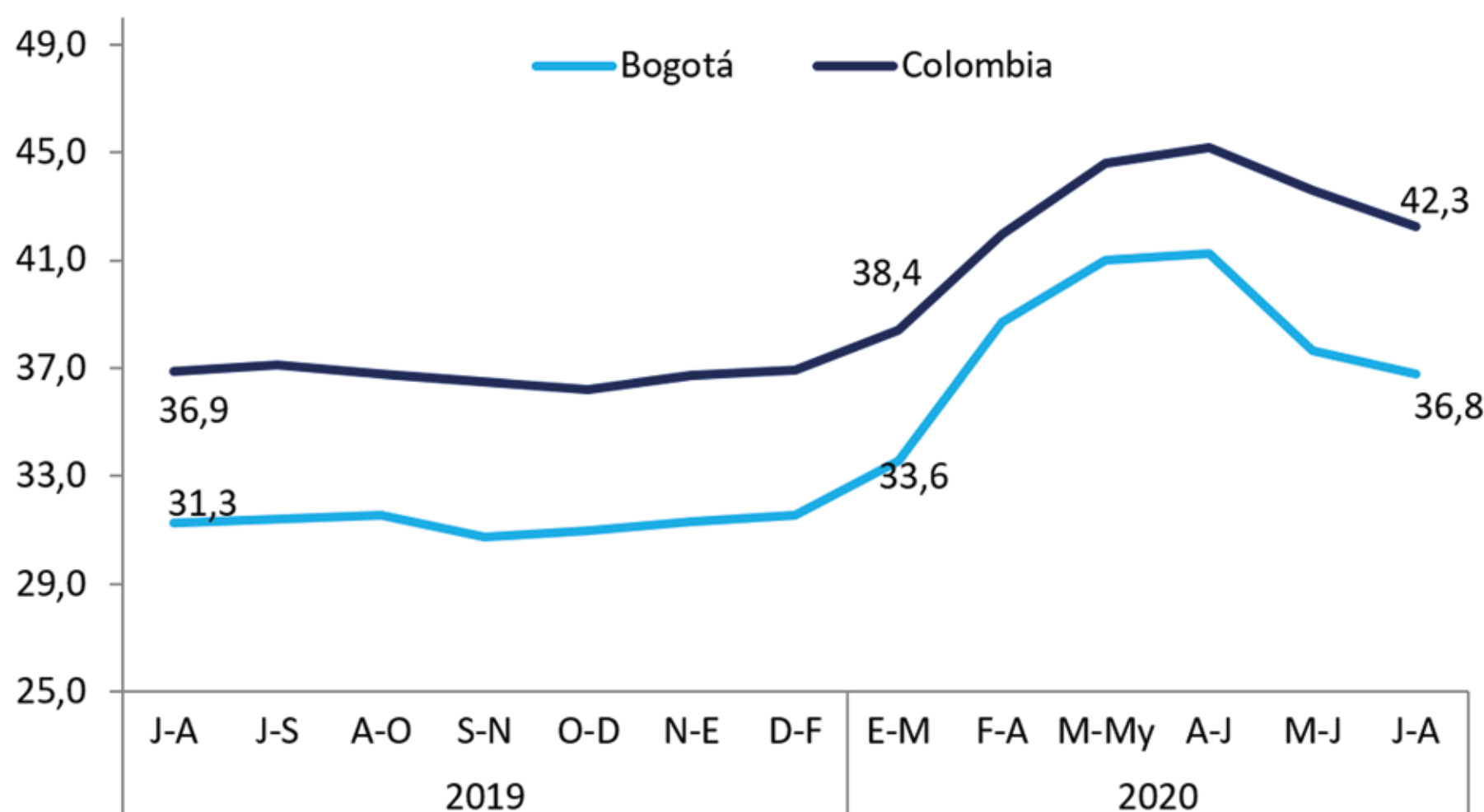


Fuente: DANE-GEIH. Elaboración ODEB

El número de inactivos para el trimestre móvil junio – agosto, según el DANE aumentó en 19,2%, es decir 408.951 personas pasaron a no realizar ningún tipo de actividad, respecto al mismo trimestre de 2019. Sin embargo, respecto a los trimestres anteriores y teniendo en cuenta el aislamiento preventivo obligatorio por causa de la pandemia, para el trimestre móvil de análisis la inactividad presentó una leve disminución.

Por posición ocupacional para el trimestre de estudio las categorías Empleado particular, Trabajador por cuenta propia y Empleado doméstico siguen presentando una disminución significativa en su número de ocupados de 780.440. No obstante, las primeras dos categorías son las que más contribuyen a la ocupación, pues aportaron el 89,9% del total de los ocupados, es decir 2.983.292.

Tasa de inactividad Bogotá vs Colombia Porcentaje, últimos 12 trimestres móviles 2019 - 2020



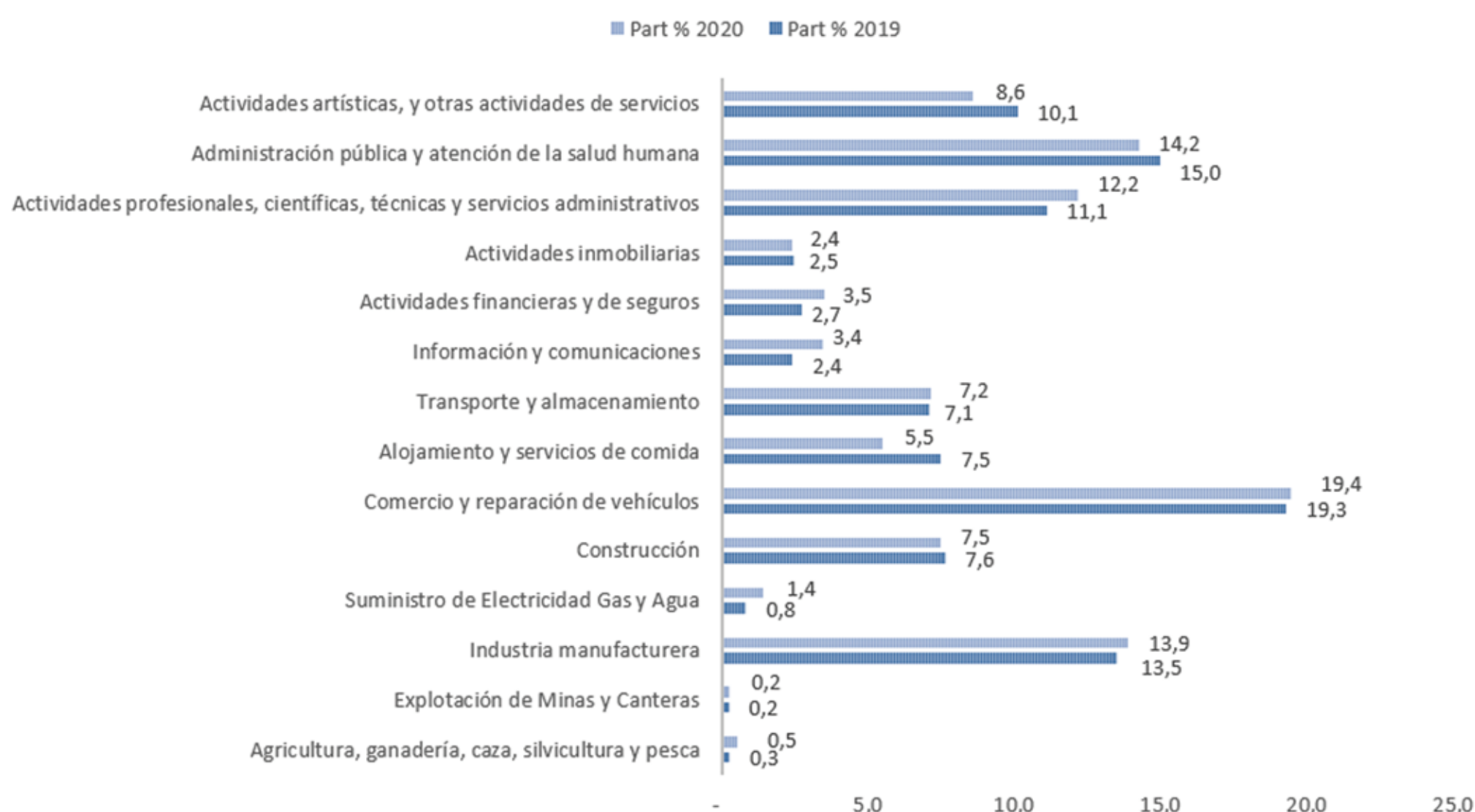
Fuente: DANE-GEIH. Elaboración ODEB

Por rama de actividad para el trimestre móvil junio – agosto de 2020, los sectores que aumentaron en su número de ocupados respecto al mismo trimestre de 2019 fueron: Información y comunicaciones con 12.898; Suministro de Electricidad gas y agua con 12.926; Agricultura, pesca, ganadería, caza y silvicultura con 6.086 y Actividades financieras y de seguros con 2.982. En total estos cuatro sectores aumentaron el número de ocupados en 34.801. Los demás sectores mostraron una variación negativa.

Por otra parte, los sectores que más contribuyeron a la ocupación para el periodo de estudio fueron: Comercio y reparación de vehículos con 19,4%; seguido de Administración pública y defensa, educación y atención de la salud humana con 14,2%; Industrias manufactureras con 13,9%; Actividades profesionales, científicas, técnicas y servicios administrativos con 12,2%. En total aportaron el 59,7% de la ocupación de la capital.

A nivel nacional, los sectores que más aportaron a la ocupación por rama de actividad fueron: Comercio y reparación de vehículos con 19,1%; seguido de Agricultura, ganadería, caza, silvicultura y pesca con 18,6%; Administración pública y defensa, educación y atención de la salud humana con 11,5% y por último Industrias manufactureras con 10,7%. En total estos cuatro sectores aportaron el 59,8% del total de los ocupados del país, es decir 11.173.684.

Participación en la ocupación por actividad económica, trimestre junio – agosto (2019 - 2020)



Fuente: DANE-GEIH. Elaboración ODEB

Resumen estadísticas laborales		
Trimestre móvil Junio - Agosto 2020		
Concepto	Colombia	Bogotá
% población en edad de trabajar	80,6	82,6
Tasa global de participación	57,7	63,2
Tasa de ocupación	46,8	48,0
Tasa de desocupación	18,9	24,1
Tasa de subempleo subjetivo*		
Tasa de subempleo objetivo*		
Tasa de asalariados	41,8	61,0
Poblacion total	49.449	8.368
Población en edad de trabajar	39.876	6.910
Población económicamente activa	23.027	4.369
Ocupados	18.675	3.317
Desocupados	4.352	1.052
Inactivos	16.849	2.541
Subempleados subjetivos*		
Subempleados objetivos*		

Fuente: DANE - Gran Encuesta Integrada de Hogares

Nota*: Debido al cambio en el operativo de recolección de la GEIH por la pandemia del COVID-19, no fue posible obtener información de subempleo en el mes de agosto de 2020. Esta información estará disponible una vez se normalice la recolección de la información.