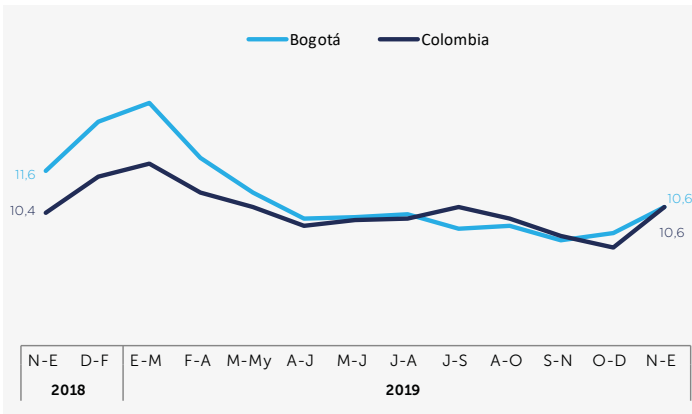
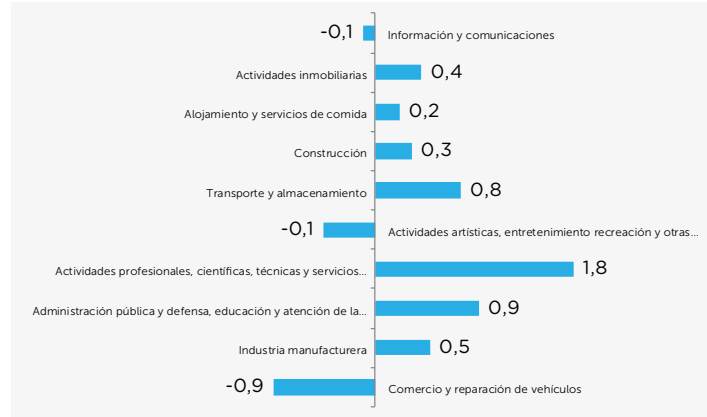




Tasa de desempleo en Bogotá, trimestre móvil noviembre-enero (2017 - 2019)



Contribución de ocupados por actividad económica, trimestre móvil noviembre-enero (2018 vs 2019)



La tasa de desempleo de Bogotá y Colombia se ubicó en 10,6%, en el trimestre móvil noviembre 2019 - enero 2020

La tasa de desempleo en Bogotá para el trimestre móvil noviembre 2019 - enero de 2020 se ubicó en 10,6%, inferior en 1%, frente a la registrada en el mismo trimestre del año anterior, 11,6%. Este resultado es positivo para Bogotá porque evidencia aumento de la demanda laboral en esta temporada.

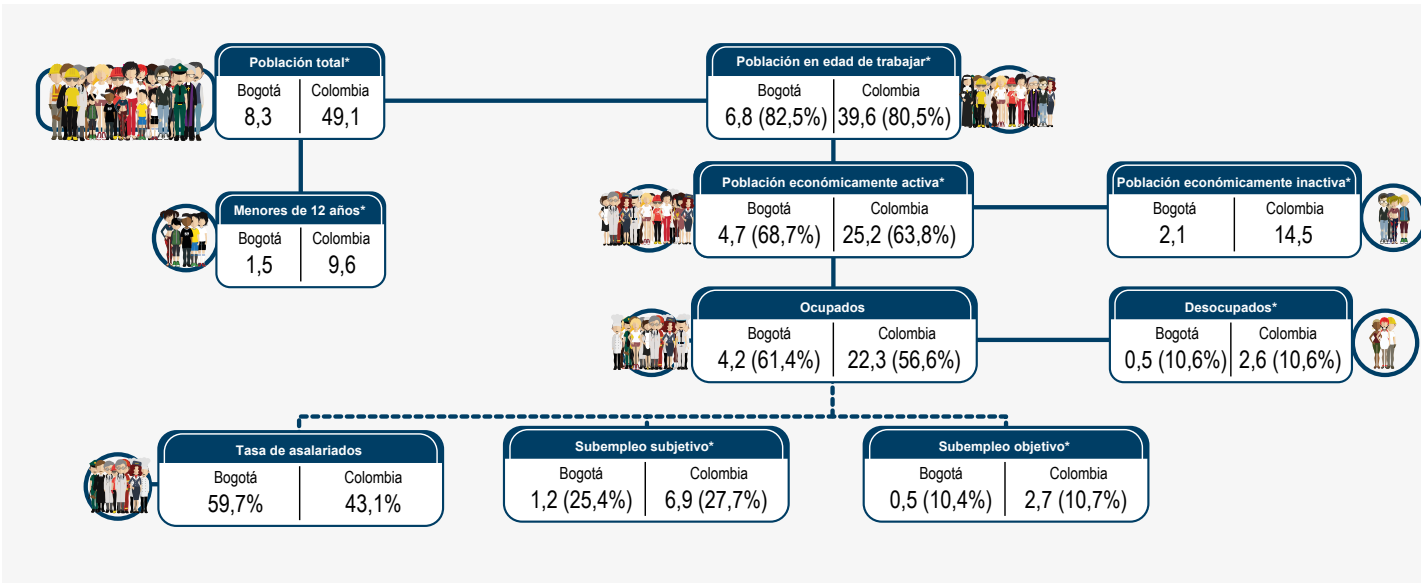
Este comportamiento se reflejó en la tasa de ocupación para el periodo de análisis, ubicándose en 61,4%, es decir un aumento en la variación de 0,5 puntos porcentuales (p.p.) frente al mismo trimestre móvil del año anterior, en donde el registro fue 60,9%, lo que en términos absolutos se traduce en 95.000 nuevos empleos aproximadamente para la capital.

Para el trimestre de estudio, los sectores económicos en donde se registraron el mayor número de ocupados fueron los sectores de: servicios, comercio, industria y construcción. Sin embargo, de acuerdo con las cifras registradas en el mismo trimestre del año anterior, el sector comercio fue uno de los que más empleos perdió, alrededor de 37.000 ocupados menos.

Para el mismo trimestre móvil, el número de ocupados que aumentaron lo hicieron en las siguientes categorías: trabajador por cuenta propia con 99.641, empleado del gobierno con 32.943, y empleado doméstico con 18.247. Por su parte, las categorías en donde el número de ocupados disminuyó fueron: patrón o empleador con 35.260 y empleado particular con 9.260.

La tasa de ocupación de Bogotá para el trimestre móvil noviembre 2019 - enero de 2020, fue de 61,4%, superior en 4,8 p.p., frente a la tasa de Colombia (56,6%), este resultado refleja una significativa participación de la ocupación de Bogotá a nivel nacional. Así mismo a pesar de tener la misma tasa de desempleo, 10,6%, la nación frente a la capital aumentó la cifra en 0,2 p.p..

Resumen estadísticas laborales, Trimestre móvil noviembre-enero 2019



Fuente: DANE-GEIH

Elaboró: Juan Alberto Rico
Analista Dirección de Estudios de Desarrollo Económico

Para más publicaciones ingrese a :
observatorio.desarrolloeconomico.gov.co
Vea también nuestro informe estadístico