



Tasa de desempleo en Bogotá se ubicó en 10,4% para el trimestre junio - agosto de 2019

La tasa de desempleo para el trimestre junio - agosto de 2019 fue de 10,4%, inferior en 0,1 puntos porcentuales a la cifra registrada el mismo trimestre móvil del año anterior (10,3%). Dicho resultado se ubica por encima del total nacional de 10,3% pero inferior a las cifras registradas para ciudades como Cali (11,8%) y Medellín (12,6%).

Con base en los datos suministrados por la Gran Encuesta Integrada de Hogares para el trimestre junio - agosto de 2019, Bogotá cerró con una tasa de ocupación de 61,6%, es decir, en la ciudad 4.197.260 personas se encontraban empleadas. Para este trimestre el número de ocupados creció en un 0,7%, lo que en términos absolutos representó 30.535 nuevos puestos de trabajo en la ciudad.

La población inactiva tuvo un crecimiento de 2,9% para el período de análisis. Al desagregar este indicador, el segmento de otros registró el mayor crecimiento con un 12,5% (70.562 nuevos inactivos); por el contrario, los inactivos dedicados a oficios del hogar registraron una variación negativa del 4,2%.

El aumento de los ocupados estuvo explicado principalmente por la dinámica positiva de la construcción, sin embargo los sectores de servicios comunales, sociales y personales comercio, hoteles y restaurantes e intermediación financiera generaron 66.794 mil nuevos empleos en la ciudad.

La reactivación de la construcción permitió la generación de 107.889 nuevos empleos, con un crecimiento de 48,8%, pasando de ocupar 220.912 personas en trimestre junio - agosto de 2018 a 328.801 ocupados para el mismo período de 2019. Esta cifra de ocupados es la más alta en los últimos 10 años para este sector económico en este trimestre de análisis.

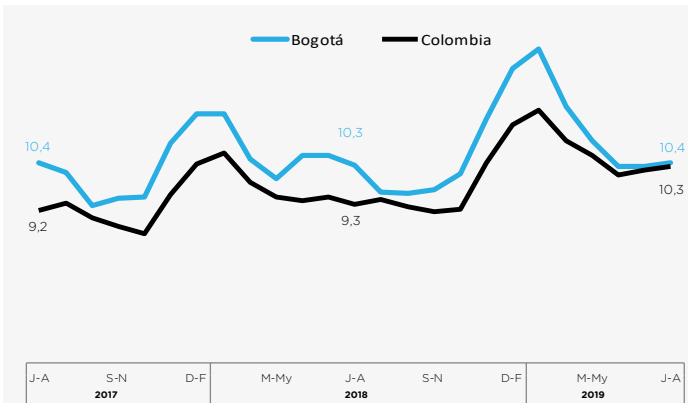
Las actividades que dejaron de crear nuevos empleos en la ciudad fueron: industria manufacturera con 54.907 plazas menos; actividades inmobiliarias y transporte, almacenamiento y comunicaciones, dejaron de emplear 42.155 y 21.461 puestos de trabajo respectivamente.

Para el trimestre junio - agosto de 2019, cuenta propia presentó un crecimiento de 4,8%, equivalente a 62.171 nuevos ocupados en esta posición. En contraste, el segmento de empleados del gobierno y particulares registraron decrecimientos del 10,4% y 0,4% respectivamente. Esta situación generó una caída en la tasa de asalariados de la ciudad de 1,1 puntos porcentuales, ubicándose en 59,1% para el trimestre de análisis.

Elaboró: Cindy Bohórquez Escorcia
Analista Dirección de Estudios de Desarrollo Económico

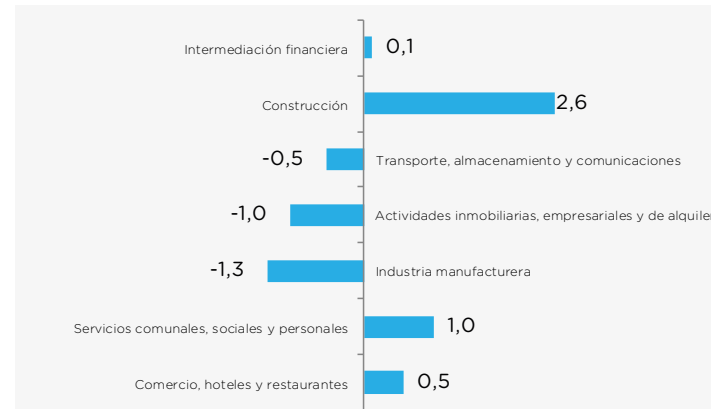
Para mas publicaciones ingrese a :
observatorio.desarrolloeconomico.gov.co
Vea también nuestro informe estadístico

Tasa de desempleo en Bogotá, trimestre móvil junio - agosto (2017 - 2019)



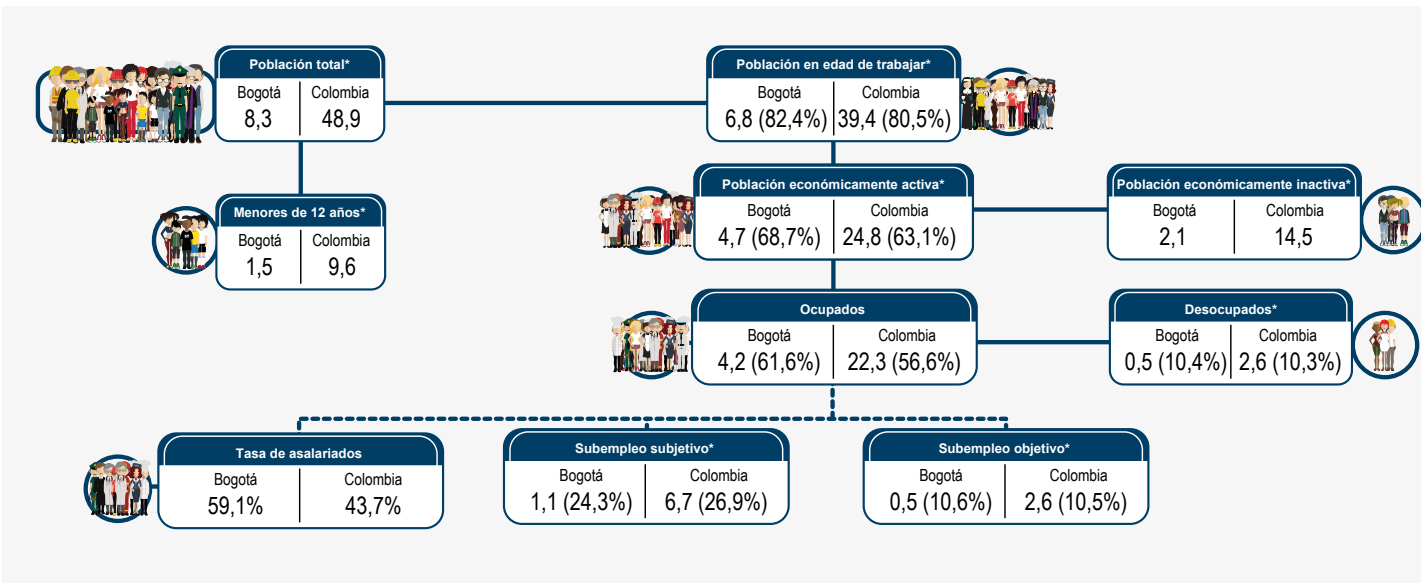
Fuente: DANE-GEIH

Contribución de ocupados por actividad económica, trimestre móvil junio - agosto (2018 vs 2019)



Fuente: DANE-GEIH

Resumen estadísticas laborales, Trimestre móvil junio - agosto 2019



Fuente: DANE-GEIH
* millones de personas