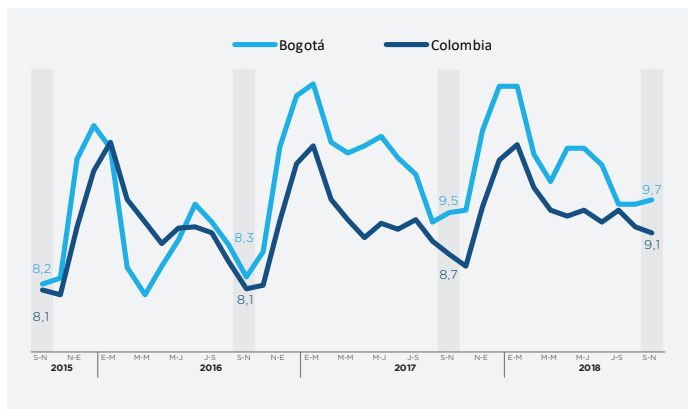
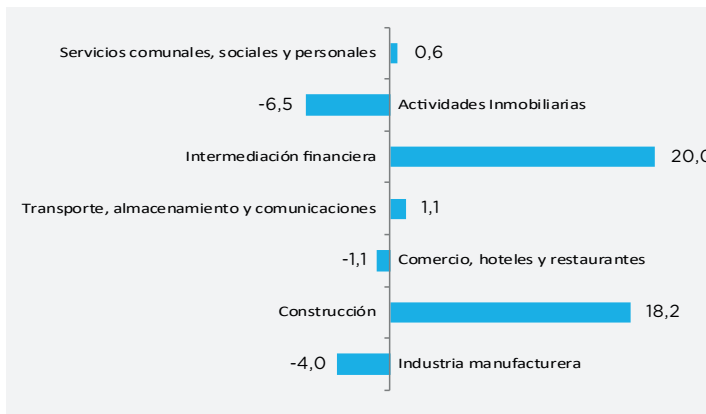




Tasa de desempleo Bogotá vs Colombia 2015 - 2018



Ocupados por ramas de actividad en Bogotá variación septiembre - noviembre 2018



**Desempleo se ubicó en 9,6% para el trimestre agosto - octubre en Bogotá**

De acuerdo con las estadísticas de mercado laboral del DANE, Bogotá D.C. registró una tasa de desempleo de 9,7% para el trimestre móvil septiembre-noviembre, presentando un aumento de 0,2 puntos porcentuales respecto al mismo periodo del año anterior (septiembre-noviembre de 2017), lo que representó un aumento de 11.979 desempleados en la capital, en este sentido se posiciona como la séptima tasa de desempleo más baja de las 23 ciudades principales. Para Colombia se registró un comportamiento similar en la tasa de desempleo, la cual pasó de 8,7% para el trimestre móvil septiembre-noviembre de 2017 a 9,1% para el mismo periodo de 2018.

En términos de percepción los trabajadores bogotanos, manifestaron estar más conformes con sus ingresos, números de horas trabajadas y la labor que desempeñan, esto expresado en la tasa de subempleo subjetivo que para el trimestre septiembre-noviembre de 2018 disminuyó 1,1 puntos porcentuales, situándose en 21,2%.

Para el trimestre móvil septiembre - noviembre de 2018, las actividades económicas que jalonaron positivamente la ocupación fueron: construcción generó 37.510 nuevos empleos; intermediación financiera generó 22.710 nuevas plazas y finalmente los servicios de Servicios comunales, sociales y personales generó 5.693 nuevos empleos.

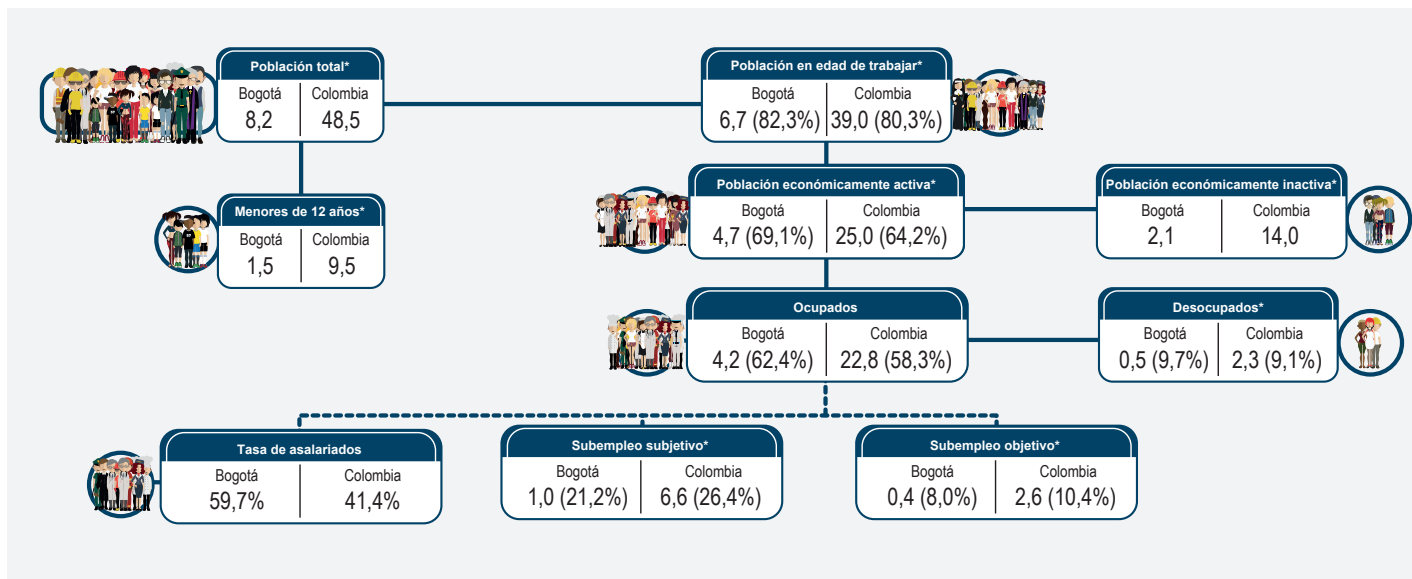
Según las estadísticas de mercado laboral, se identificaron cuatro ramas económicas que redujeron la demanda de empleo durante el trimestre móvil septiembre - noviembre, siendo estas las actividades de suministro de electricidad, gas y agua (-10,5%), actividades inmobiliarias (-6,5%) industria manufacturera (-4,0%) y comercio, hoteles y restaurantes (-1,1%).

Para el trimestre móvil septiembre-noviembre de 2018 se redujo la tasa de asalariados, la cual mide la calidad del empleo, registrándose en 59,7% perdiendo 2 puntos porcentuales respecto al mismo trimestre de 2017, periodo en el que se calculó en 61,7%. Pese a lo anterior, Bogotá continúa sobresaliendo a escala nacional en términos de calidad laboral, al sobrepasar con 18,3 puntos porcentuales la tasa de asalariados del país, estimada en 41,4%

Es importante resaltar el progreso que ha tenido la ciudad en la reducción del desempleo, donde para el primer trimestre del año se registró una tasa de desempleo de 11,7%, y para el trimestre móvil septiembre-noviembre la misma tasa se ubicó en 9,7%, reflejando una disminución de dos puntos porcentuales. Finalmente para este trimestre móvil se observa que en la ciudad la absorción de fuerza laboral ha mostrado indicadores favorables, donde entre el trimestre móvil septiembre-noviembre y el primer trimestre del año la población en edad de trabajar ha aumentado en 63.870 personas, la población económicamente activa aumento en 98.731 y los ocupados han aumentado en 178.822 personas, mostrando este último el músculo productivo y la rápida absorción laboral que tiene la ciudad.

Fuente: DANE-GEIH

Resumen estadísticas laborales Trimestre móvil septiembre - noviembre 2018



Fuente: DANE-GEIH

Elaboró: Camilo Guzman  
Analista Dirección de Estudios de Desarrollo Económico

Para mas publicaciones ingrese a :  
[observatorio.desarrolloeconomico.gov.co](http://observatorio.desarrolloeconomico.gov.co)  
Vea también nuestro informe estadístico