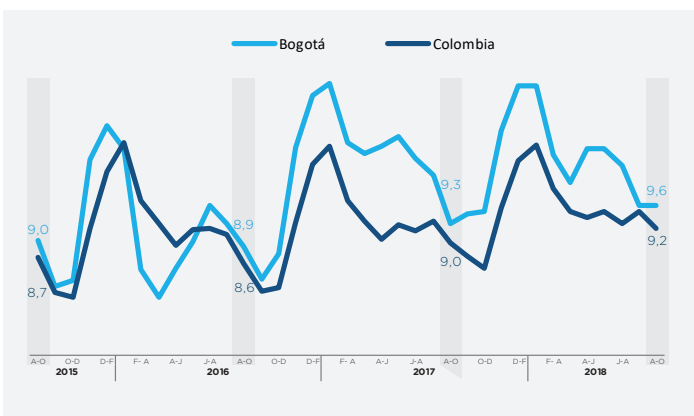
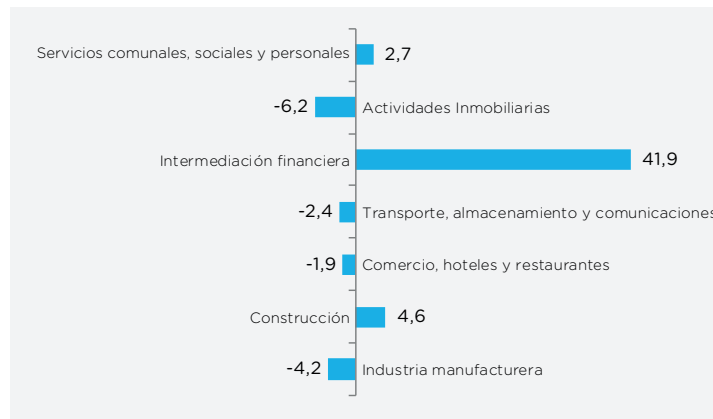




Tasa de desempleo Bogotá vs Colombia 2015 - 2018



Ocupados por ramas de actividad en Bogotá variación agosto - septiembre 2018



Desempleo se ubicó en 9,6% para el trimestre agosto - octubre en Bogotá

De acuerdo con los registros de la Gran Encuesta Integrada de Hogares (GEIH) del DANE, Bogotá registró la octava tasa de desempleo más baja de las 23 ciudades principales para el trimestre móvil agosto-octubre de 2018, con una tasa de desempleo de 9,6%, aumentando 0,3 puntos porcentuales respecto al mismo periodo del año anterior (agosto-octubre de 2017), lo que representó un aumento de 16.227 desempleados en la capital. El mismo comportamiento se dio en la tasa de desempleo para Colombia, la cual pasó de 9% para el trimestre móvil agosto-octubre de 2017 a 9,2% para el mismo periodo de 2018.

En términos de percepción los trabajadores bogotanos, manifestaron estar más conformes con sus ingresos, números de horas trabajadas y con el tipo de labor que desempeñan, esto expresado en la tasa de subempleo subjetivo que para el trimestre agosto-octubre de 2018 disminuyó 2,1 puntos porcentuales (p.p.), situándose en 20,6%. Para el trimestre móvil agosto-octubre de 2018, las actividades económicas que jalonaron positivamente la ocupación en la ciudad fueron: intermediación financiera generando 42.686 nuevos empleos; servicios comunales, sociales y personales, con 25.798 nuevas plazas y el sector construcción que generó 9.982 nuevos empleos.

La Gran Encuesta Integrada de Hogares (GEIH) identificó que durante el trimestre de análisis tres ramas económicas redujeron la demanda de empleo en Bogotá: actividades inmobiliarias (-6,2%), industria manufacturera (-4,2%) y comercio, hoteles y restaurantes (-1,9%).

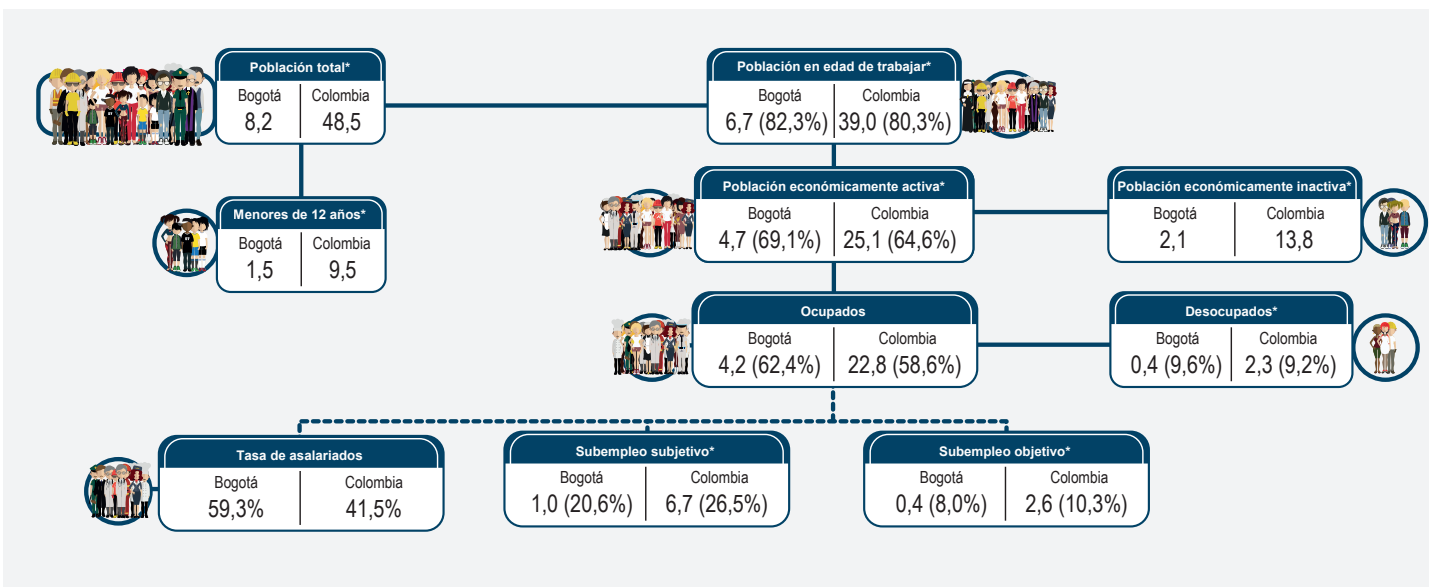
Para el trimestre móvil agosto-octubre de 2018 se redujo la calidad del empleo, medida a través de la tasa de asalariados. Ésta última se ubicó en 59,3%, perdiendo 1,5 puntos porcentuales respecto al mismo periodo de 2017 (60,8%). Pese a lo anterior, la calidad del empleo en Bogotá es superior en 17,8 puntos porcentuales a la tasa de asalariados del país, estimada en 41,5% para el trimestre móvil agosto-octubre de 2018.

Pese al aumento en la tasa de desempleo en la ciudad para este trimestre de estudio, es importante resaltar la dinámica positiva que presentó el sector intermediación financiera, siendo la actividad económica que mayor contribuyó a la ocupación para este periodo (1 p.p.), específicamente en intermediación monetaria y otros tipos de intermediación financiera.

Elaboró: Cindy Loraine Bohorquez
Analista Dirección de Estudios de Desarrollo Económico

Fuente: DANE-GEIH

Resumen estadísticas laborales Trimestre móvil julio-septiembre 2018



Fuente: DANE-GEIH

Para mas publicaciones ingrese a :
observatorio.desarrolloeconomico.gov.co
Vea también nuestro informe estadístico