



ALCALDÍA MAYOR
DE BOGOTÁ D.C.

SECRETARÍA DE
DESARROLLO
ECONÓMICO

BOGOTÁ

OBSERVATORIO DE
DESARROLLO ECONÓMICO

[Foto de Coche creado por standret - www.freepik.es](https://www.freepik.es/foto/vehiculo)

Boletín Mercado laboral especial

No. 79

7 DE MAYO
DE 2021

Por: Juan Rico Rengifo
Analista

Aumenta ocupación de mujeres en actividades financieras para el trimestre diciembre - febrero 2021 con respecto al año anterior.



1

- Las actividades financieras y de seguros y otras, registraron alrededor de **13.000** nuevos empleos para las mujeres capitalinas.
- En **más de 25.000** empleos aumentó la ocupación para los hombres en actividades de comercio y reparación de vehículos, información y comunicaciones, alojamiento y servicios de comida y otras.

La tasa de informalidad fuerte¹ en Bogotá, para el trimestre móvil diciembre de 2020 – febrero de 2021, se ubicó en 42,4 % superior en 1,3 puntos porcentuales (p.p.) a la presentada en el mismo periodo del año anterior (41,1 %). Registrando según cálculos del Observatorio de Desarrollo Económico de Bogotá (ODEB) 1.591.112 ocupados informales.

Por rama de actividad para el periodo de estudio, los sectores que más contribuyeron a la ocupación informal fueron: comercio y reparación de vehículos con una

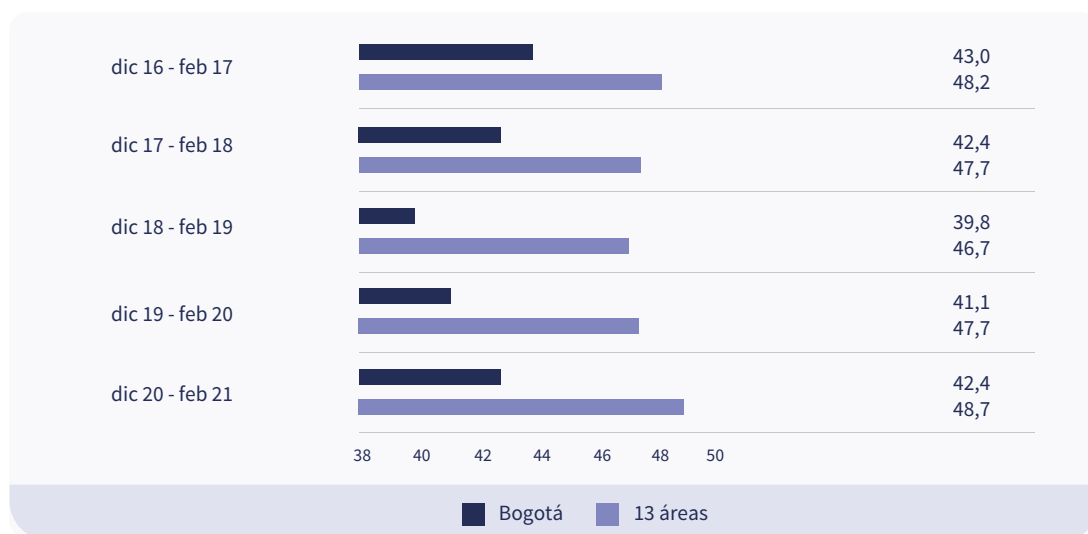
participación de 28,7 %, seguido de industrias manufactureras con 15,2 %, actividades artísticas, entretenimiento, recreación y otras actividades de servicios con 11,9 % y alojamiento y servicios de comida con 11,1 %, lo que reflejó un aporte de alrededor de **1.065.000** ocupados informales.

¹ Cálculo que se hace incluyendo las personas ocupadas que no se encuentran afiliadas al sistema de salud y de pensiones simultáneamente.

No obstante, se siguieron presentando reducciones en la ocupación informal que marcaron cerca de 139.000 ocupados informales menos con respecto al mismo periodo de 2020. Por su parte, sectores como construcción, industrias manufactureras y otras², fueron los únicos que aumentaron en la ocupación informal con cerca de 10.000 nuevos informales. Por posición ocupacional, las categorías que contribuyeron de manera notable en la ocupación informal fueron, empleado por cuenta propia con aproximadamente 1.039.000 y obrero, empleado particular con alrededor de 381.100. Para las demás categorías (empleado doméstico, patrón o empleador y otras) su participación total fue cercana a los 171.200 ocupados informales.

Por nivel educativo para el periodo de análisis, la informalidad continuó presentando aumento en las categorías técnico o tecnólogo y universitario, registrando alrededor de 15.700 y 10.800 nuevos informales respectivamente. Secundaria se ubicó como la categoría que más informales presentó (990.589), pese a la disminución marcada en su número de informales (130.841).

Tasa de informalidad fuerte en Bogotá vs trece ciudades y áreas metropolitanas, trimestre móvil diciembre- febrero (2017 -2021)



2

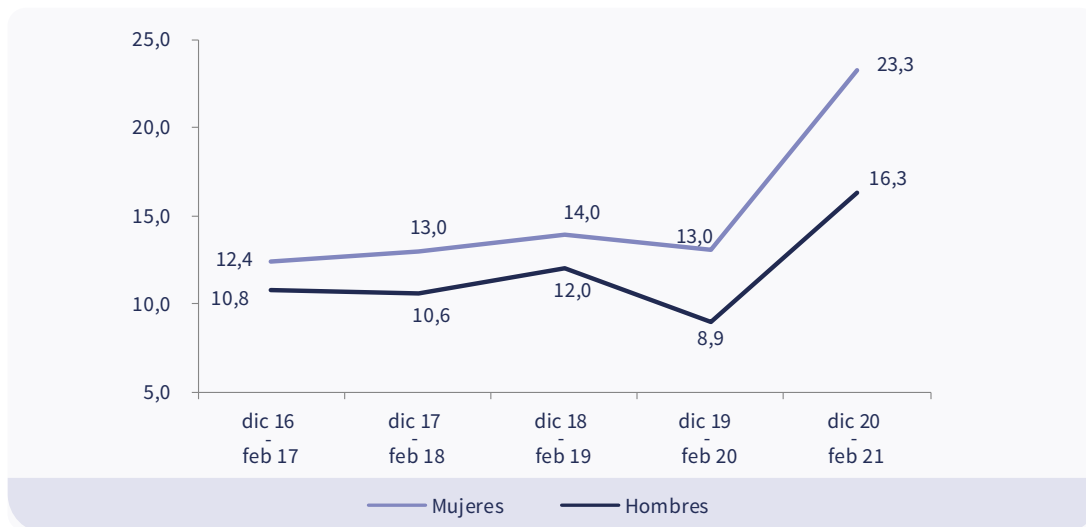
Fuente: DANE, GEIH. Elaboración SDDE-ODEB

La tasa de desempleo para las mujeres en Bogotá para el trimestre móvil diciembre de 2020 – febrero de 2021 se ubicó en 23,3 % superior en 10,3 p.p. a la registrada en el mismo periodo de 2019 -2020 igualando a Ibagué y por encima de Villavicencio (23 %) y del total de las 13 ciudades principales y áreas metropolitanas (21,4 %).

Pereira con 15,7 % y Cartagena con 16,4 % presentaron las tasas de desempleo más bajas. Por su parte, Cúcuta y Cali con 26,8 % y 24,1 % respectivamente, registraron los porcentajes más altos.

² Otras: Incluye Agricultura, silvicultura, caza y pesca; minas y canteras, suministro de electricidad y sin información.

Tasa de desempleo según sexo en Bogotá, trimestre móvil diciembre- febrero (2017 -2021)



Fuente: DANE, GEIH. Elaboración SDDE-ODEB



La ocupación de las mujeres para el periodo de análisis, según rama de actividad, se presentó favorable en sectores como, actividades financieras y de seguros y otras, registrando alrededor de 13.000 nuevos empleos en el trimestre. Aunque, se dejaron de ocupar cerca de 281.000 empleos en las demás ramas, lo que obedeció a la inestabilidad económica que están atravesando los sectores productivos y de servicios, en la capital y en todo el territorio colombiano.

Por nivel educativo, las mujeres con grados de formación técnico tecnológico y universitario, aumentaron la ocupación con cerca de 14.900 nuevos empleos. Por su parte, persistieron las caídas en la ocupación de la población femenina con niveles educativos en secundaria (-224.586) primaria (-34.820) y posgrado (-21.521).

La tasa de desempleo para los hombres en Bogotá para el trimestre de estudio fue de 16,3 % incrementando 7,4 p.p. respecto a la registrada en el mismo periodo del año

anterior (8,9 %). Barranquilla con 8,1% y Cartagena con 8,8% reflejaron las tasas de desempleo más bajas. Por su parte, Ibagué y Cúcuta se ubicaron como las ciudades con las tasas de desempleo más altas con 20 % y 18,9 % respectivamente para esta población.

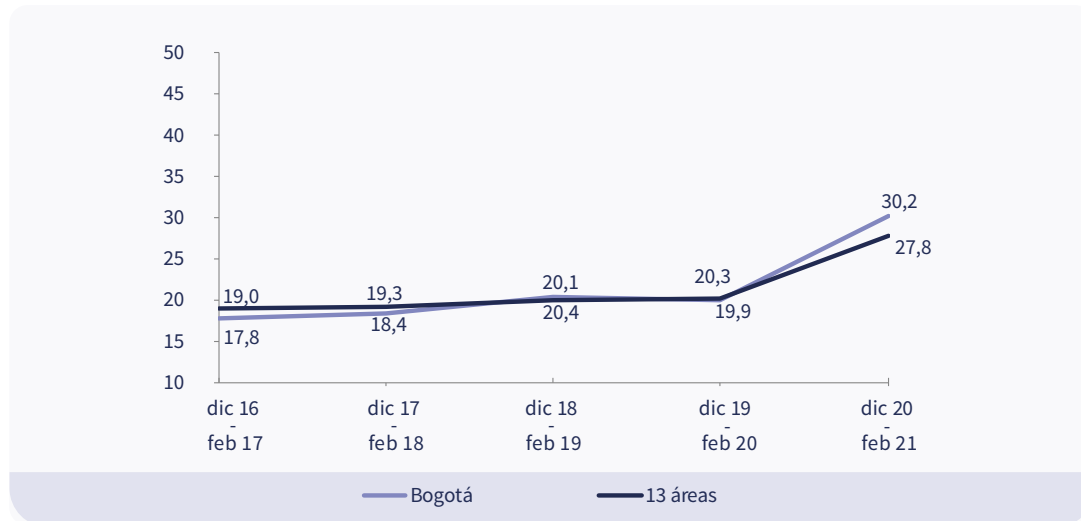
Por rama de actividad, se presentó un aumento en la ocupación de los hombres respecto al mismo trimestre del año anterior, de 25.028 empleos en los sectores de comercio y reparación de vehículos, información y comunicaciones, alojamiento y servicios de comida y otras. Así mismo, comercio y reparación de vehículos, industrias manufactureras y transporte y

almacenamiento, fueron los sectores que más aportaron a la ocupación en la ciudad con cerca de 1.055.200 empleos. Sin embargo, al realizar el comparativo frente al mismo trimestre de 2019-2020 se perdieron alrededor de 192.500 empleos.

Por nivel educativo para el trimestre móvil diciembre de 2020 – febrero de 2021 los hombres con formación técnico o tecnólogo, aumentaron su número en la ocupación de la capital en 19.283, pasando de 220.104 en 2020 a 239.387 en 2021. Los demás niveles de formación presentaron variaciones negativas, resaltando a las personas con estudios de secundaria con una caída en la ocupación de 110.977 y de posgrado con 45.754.

La tasa de desempleo juvenil para el periodo de estudio se ubicó en 30,2 %, incrementado en 10,2 p.p. a la registrada en el mismo periodo del año anterior (19,9 %), este resultado ubicó a Bogotá como una de las ciudades con mayor tasa de desempleo juvenil por encima de ciudades como Villavicencio (28,1 %), Cali (27,6 %) y Medellín (26,3 %), acercándose a Ibagué (32,9 %) y Cúcuta (31,2 %) que registraron los índices más altos.

Tasa de desempleo juvenil Bogotá vs trece ciudades y áreas metropolitanas, porcentaje trimestre móvil diciembre- febrero (2017-2021)



Fuente: DANE, GEIH. Elaboración SDDE-ODEB

Según rama de actividad para el trimestre móvil diciembre de 2020 - febrero de 2021, los sectores que notablemente contribuyeron a la ocupación juvenil fueron: comercio y reparación de vehículos con 201.107; seguido de industrias manufactureras con 171.894; y

actividades profesionales científicas técnicas y servicios administrativos con 126.594. Estas dos últimas aportaron 11.943 empleos más que en el mismo periodo de 2019-2020.



Por otra parte, las variaciones más altas en la caída de la ocupación de los jóvenes se presentaron en los sectores de construcción con -25,1 %, transporte y almacenamiento con -21,9 % y actividades artísticas entretenimiento recreación y otras actividades de servicios con -21,2 %, los tres sectores dejaron de aportar cerca de 48.100 empleos.

Por posición ocupacional para el trimestre móvil de análisis, y según cálculos del ODEB, las categorías trabajador por cuenta propia y patrón o empleador y

otras, reflejaron cifras positivas en la ocupación, aumentado su número de ocupados en 13.275 respecto al mismo periodo del año anterior. No obstante, la categoría empleado particular disminuyó en la ocupación juvenil en 83.603 empleos, seguido de empleado doméstico que cayó en 4.615 y empleado del gobierno con una reducción de 2.529.

Si desea recibir boletines con información del comportamiento económico de Bogotá escribanos a observatorio@desarrolloeconomico.gov.co

