

# Boletín Mercado Laboral Especial

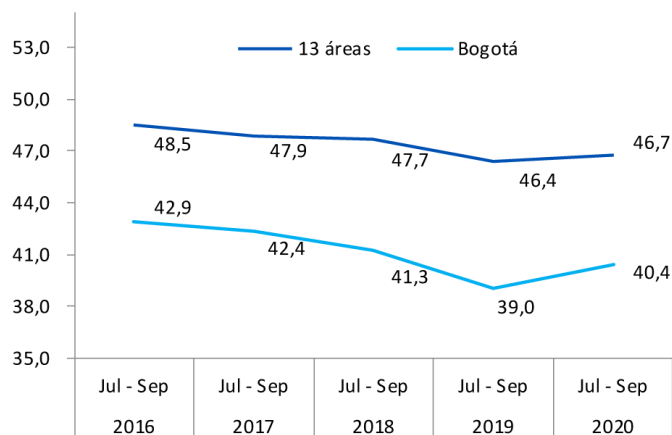
30 de noviembre de 2020

No. 74

## BOGOTÁ REGISTRÓ UN LEVE AUMENTO EN LA INFORMALIDAD

Bogotá para el trimestre móvil julio – septiembre de 2020 registró una tasa de informalidad fuerte<sup>1</sup> en 40,4%, superior en 1,4 puntos porcentuales (p.p.) frente al mismo trimestre móvil del año anterior de 39%. La Capital se ubicó en el tercer lugar dentro de las 13 ciudades y áreas metropolitanas con menor tasa de informalidad fuerte. Manizales y Medellín se ubicaron en el primer y segundo lugar con el 34% y 37,1%, respectivamente. Por su parte Cúcuta con 68,9% y Barranquilla con 64,1% marcaron las tasas de informalidad más altas para el periodo.

**Tasa de informalidad fuerte en Bogotá y 13 principales áreas, porcentaje trimestre móvil julio - septiembre (2016 - 2020)**



Fuente: DANE - EMC, elaboración SDDE –ODEB

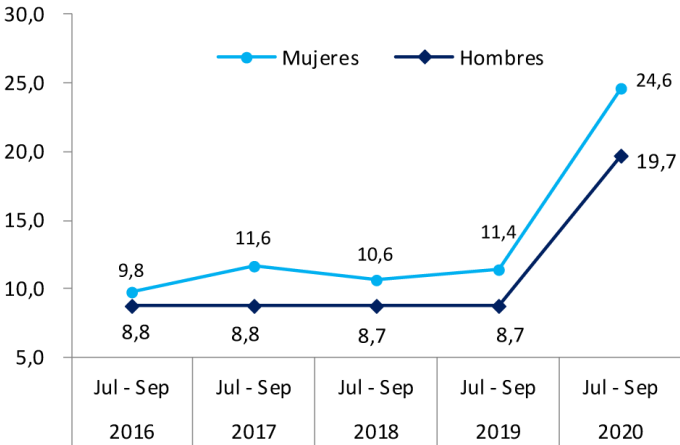
Para el periodo de análisis por rama de actividad, la informalidad disminuyó principalmente en los siguientes sectores: Actividades financieras y de seguros -73%, Administración pública y defensa, educación y atención de la salud humana -39,9%, Alojamiento y servicios de comida -30,2%, Información y comunicaciones -25,6% y Actividades profesionales, científicas, técnicas y servicios administrativos -23,8%. Así mismo en el total de las ramas la disminución registró alrededor de 230 mil informales menos frente al mismo trimestre móvil del año anterior. Sin embargo se debe tener en cuenta que no solo disminuyó la informalidad sino también el número de ocupados formales, los cuales pasaron a la inactividad por efectos de la pandemia.

Por posición ocupacional para el trimestre móvil julio-septiembre de 2020, según cálculos del Observatorio de Desarrollo Económico de Bogotá –ODEB, las categorías que más aportaron a la informalidad fueron: empleado por cuenta propia con 922.378, empleado particular con 325.327 y empleado doméstico con 72.303, estas tres categorías registraron alrededor de 1.320.000 informales.

<sup>1</sup> Informalidad fuerte: Cálculo que se hace incluyendo las personas ocupadas que no se encuentran afiliadas al sistema de salud y de pensiones simultáneamente.

Para el periodo de estudio por nivel educativo la informalidad aumentó considerablemente en las categorías de formación secundaria en 397,5%, universitaria en 11,3% y formación técnico o tecnólogo en 9,4%, lo que en términos absolutos se traduce en alrededor de 685 mil nuevos informales en estas categorías, frente al mismo trimestre móvil del año anterior.

### Tasa de desempleo según sexo en Bogotá, trimestre móvil julio - septiembre (2016 - 2020)

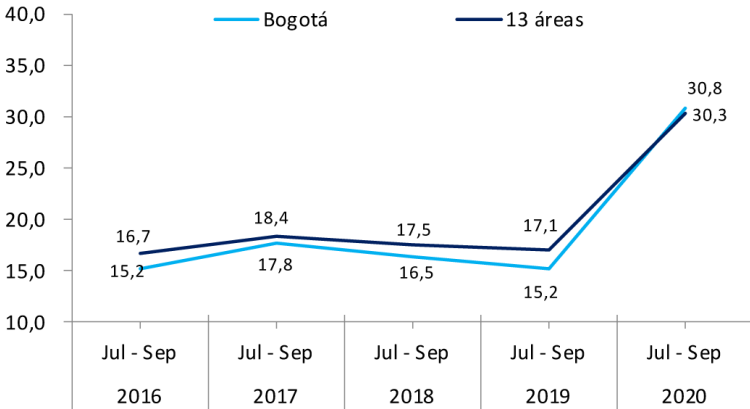


Fuente: DANE - EMC, elaboración SDDE –ODEB

La tasa de desempleo para el trimestre móvil julio - septiembre de 2020 en Bogotá para los hombres fue 19,7%, superior en 11 p.p. a la registrada en el mismo trimestre de 2019 de 8,7%, un resultado no muy alentador pese a los esfuerzos mancomunados del Gobierno Nacional y la Administración Distrital por fortalecer el empleo con la reactivación económica del país.

La tasa de desempleo en Bogotá para las mujeres en el trimestre de análisis fue de 24,6%, superior en 13,2 p.p. a la registrada en el mismo trimestre del año anterior de 11,4%, marcando un aumento bastante significativo. Con este resultado Bogotá se ubicó en el séptimo lugar dentro de las 13 ciudades principales y áreas metropolitanas subiendo tres posiciones respecto al mismo trimestre de 2019. Bucaramanga y Barranquilla ocuparon el primero y segundo lugar con 23,3% y 16% respectivamente. Cúcuta con 29,4% e Ibagué con 29,8%, no presentan ningún cambio en su posiciones y continúan con las tasas más altas de desempleo para las mujeres. En general al comparar la tasa de desocupación de las mujeres vs la tasa de desocupación de los hombres, esta última marco una menor proporción, indicando que la brecha laboral se mantiene, afectando principalmente a las mujeres.

### Tasa de desempleo juvenil Bogotá vs 13 áreas, trimestre móvil julio - septiembre porcentaje (2016 - 2020)



Fuente: DANE - EMC, elaboración SDDE –ODEB

Para el trimestre móvil julio - septiembre de 2020 en Bogotá, la tasa de desempleo juvenil se ubicó en 30,8%, incrementándose en 15,6 p.p., frente a la registrada en el mismo trimestre móvil del año anterior de 15,2%. Por encima de ciudades como Cali con 30,6% y Medellín con 29,8%.

Por rama de actividad para el trimestre de análisis, los sectores que más aportaron a la ocupación juvenil fueron: Comercio y reparación de vehículos con 23,6%, Industrias manufactureras con 15,5%, Actividades profesionales, científicas, técnicas y servicios administrativos con 12,1%, Administración pública y defensa, educación y atención de la salud humana 10,4% y Actividades artísticas, entretenimiento, recreación y otras actividades de servicios con 8,5%. En total estos cinco sectores contribuyeron con alrededor de 625 mil empleos de los 894.883 que se registraron en el periodo.

Por posición ocupacional las categorías que más aportaron a la ocupación juvenil en el periodo de estudio fueron: empleado particular con el 68,6% y cuenta propia con 25,1%, es decir, estas dos categorías aportaron el 93,7% de los ocupados juveniles, lo que se traduce en alrededor de 838.100 empleos.