ALCALDÍA MAYOR DE BOGOTÁ D.C.
SECRETARÍA DE DESARROLLO ECONÓMICO
BOGOTÁ

OBSERVATORIO DE DESARROLLO ECONÓMICO

Tasa de informalidad fuerte en Bogotá y 13 principales áreas, trimestre móvil septiembre – noviembre porcentaje (2015 - 2019)

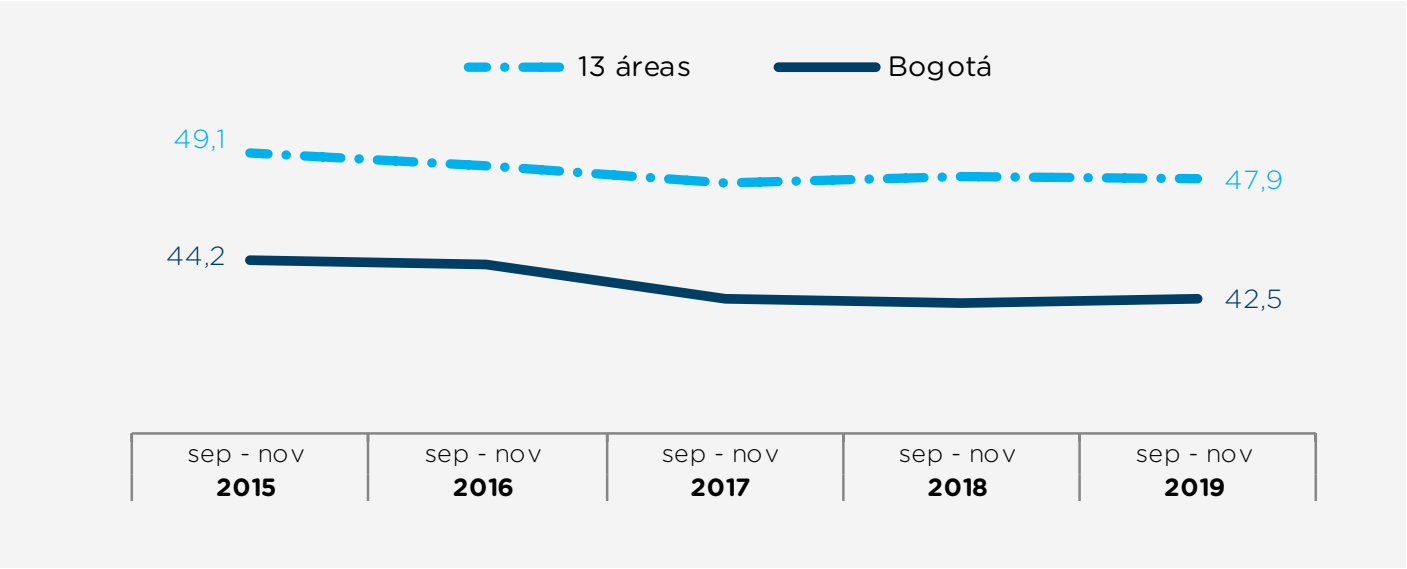

Fuente: DANE-GEIH

Tasa de desempleo según sexo en Bogotá, trimestre móvil septiembre – noviembre porcentaje (2015 - 2019)

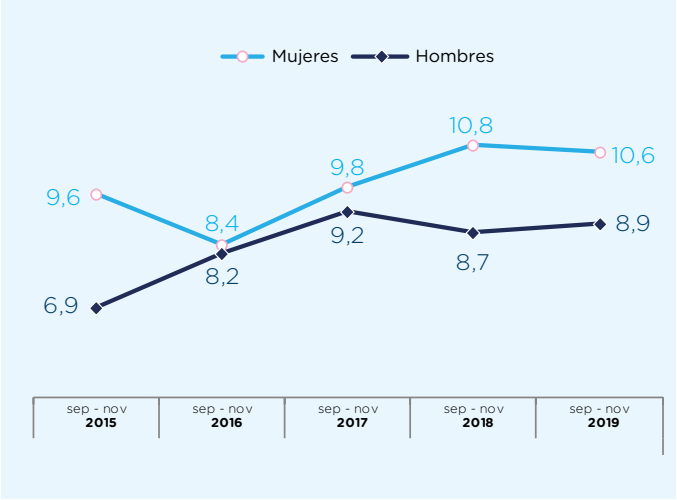

Fuente: DANE-GEIH

Tasa de desempleo juvenil Bogotá vs 13 principales áreas, trimestre móvil septiembre – noviembre porcentaje (2015 - 2019)

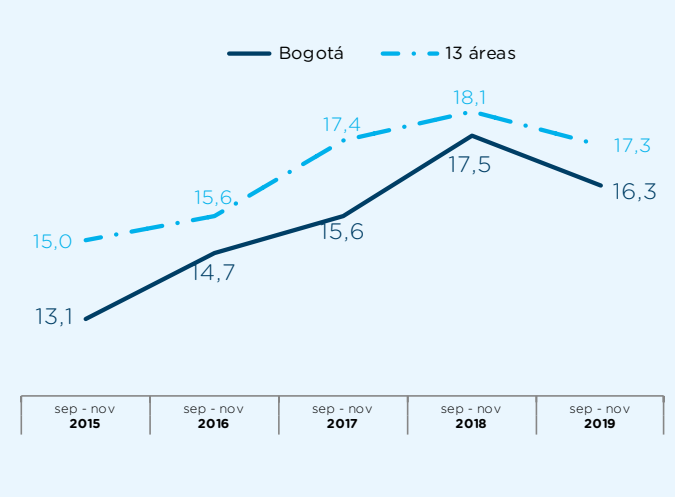

Fuente: DANE-GEIH

Bogotá es la tercera ciudad con menor tasa de Informalidad

Bogotá en lo corrido del año a noviembre de 2019, se mantiene como la tercera ciudad dentro de las 13 ciudades principales y áreas metropolitanas con menor tasa de informalidad fuerte, 41,1%. Sin embargo, para el trimestre móvil septiembre – noviembre de 2019, esta tasa se ubicó en 42,5%, superior en 0,2 puntos porcentuales (p.p.) frente a la registrada en el mismo trimestre de 2018 (42,3%). Ciudades como Manizales con el 34,5% y Medellín con el (38,2%) ocupan el primer y segundo lugar.

Durante el trimestre de estudio mencionado, dentro de las categorías de posición ocupacional, los empleados por cuenta propia tuvieron una participación de 58% en el mercado laboral informal; es decir 1.053.594 personas. Esta misma categoría ocupacional, en el 2019 frente al 2018, aumentó 6,8%, representando 67.280 personas.

Otra de las posiciones ocupacionales con un incremento en la participación fue empleado domestico con 4,7%, lo que se traduce en 12.800 nuevos empleos informales aproximadamente para esta posición.

En el trimestre de análisis, dentro del comportamiento por sector económico; intermediación financiera tuvo una disminución de 33,1%, representando 3.456 menos informales, seguido del sector industria con -4,1%, equivalente a 11.206 informales, y actividades inmobiliarias, empresariales y de alquiler -0,4%, es decir, 644 empleos informales menos.

La tasa de desempleo para las mujeres en este trimestre móvil se ubicó en 10,6%, inferior en 0,2 p.p. frente al mismo trimestre del año anterior. De esta manera, Bogotá dentro de las 13 ciudades principales y áreas metropolitanas se ubicó como la cuarta ciudad con menor tasa de desempleo para las mujeres por debajo de ciudades como: Barranquilla (10,9%), Pasto (11,5%) y Medellín (12,5%). Se sigue destacando Cartagena en el primer lugar con una tasa de desocupación del (8,2%).

Por su parte, para este mismo periodo, la tasa de desempleo para hombres se ubicó en 8,9%, superior en 0,2 p.p. frente a la registrada en el mismo trimestre de 2018 (8,7%). Este resultado ubica a Bogotá como la quinta ciudad con menor tasa de desempleo dentro de las 13 ciudades principales y áreas metropolitanas de país, le siguen ciudades como: Bucaramanga (9,1%), Cali (9,3%) y pasto (9,3%).

En lo corrido del año a noviembre de 2019 del total de la población ocupada (4.182.417) en Bogotá (1.953.784) son mujeres y (2.228.633) son hombres.

Para el trimestre móvil, septiembre – noviembre de 2019, la tasa de desempleo juvenil se registró en 16,3%, inferior en 1,2 p.p. frente a la registrada en el mismo trimestre móvil del año anterior (17,5%).

Para este mismo trimestre móvil el número de desocupados jóvenes tuvo una variación porcentual de (-1,8%); es decir, 3.948 jóvenes desocupados menos, respecto a la cifra registra en el mismo trimestre de 2018.

En lo corrido del año a noviembre de 2019, Bogotá continúa en el lugar número cinco dentro de las 13 ciudades principales y áreas metropolitanas del país con menor tasa de desempleo juvenil (18,7%), por debajo de ciudades como: Villavicencio (19,0%), Manizales y Medellín ambas con el (19,3%).

Por otra parte, dentro del análisis efectuado se evidenció que los sectores con una amplia participación en el mercado laboral juvenil son: comercio con 28,4% (322.845 empleos), servicios comunales, sociales y personales con 20,8% (236.033 empleos), actividades inmobiliarias empresariales y de alquiler con 18,4% (208.605 empleos) y por último industria con 13,6% (154.171 empleos). En total estos cuatro sectores generan el 81% de los empleos de la capital, es decir, 921.654 empleos para la población juvenil.

Elaboró: Juan Alberto Rico
Analista Dirección de Estudios de Desarrollo Económico

Claudia López Hernández Alcaldesa Mayor de Bogotá, **Carolina Duran** Secretaria de Desarrollo Económico, **Felipe Valencia Bitar** Subsecretario de Desarrollo Económico, **Adriana Marquez** Directora de Estudios de Desarrollo Económico, **Carolina Sarasty M.** Subdirectora de Información y Estadísticas

Para mas publicaciones ingrese a :
observatorio.desarrolloeconomico.gov.co
Vea también nuestro informe estadístico