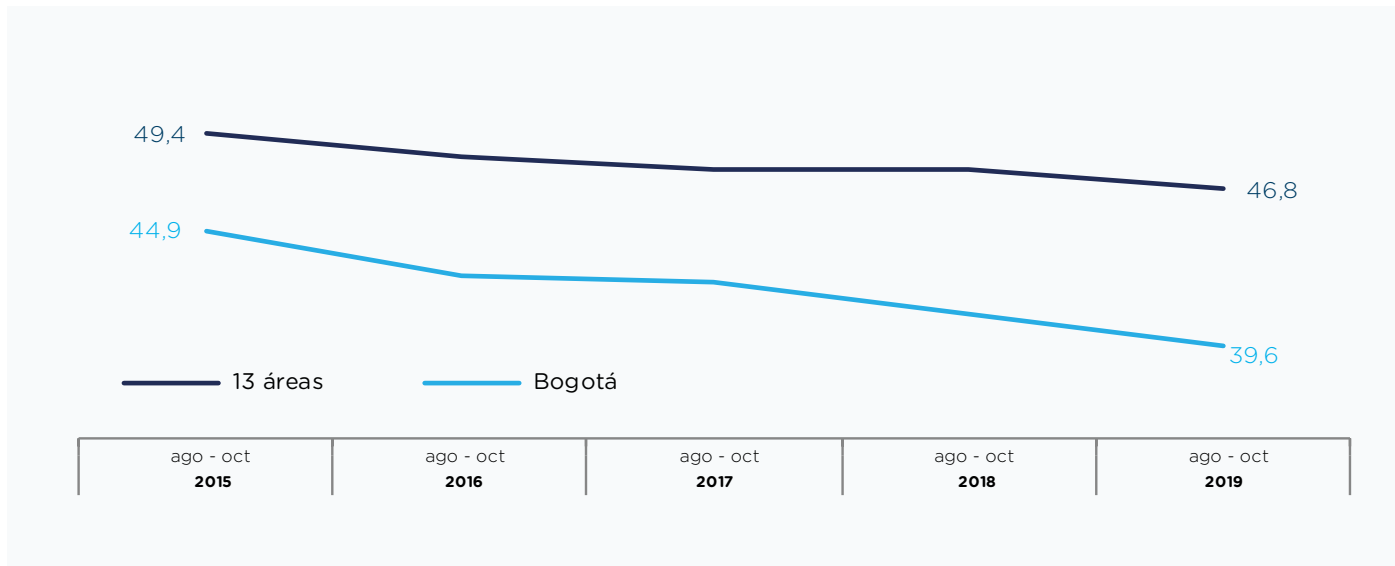
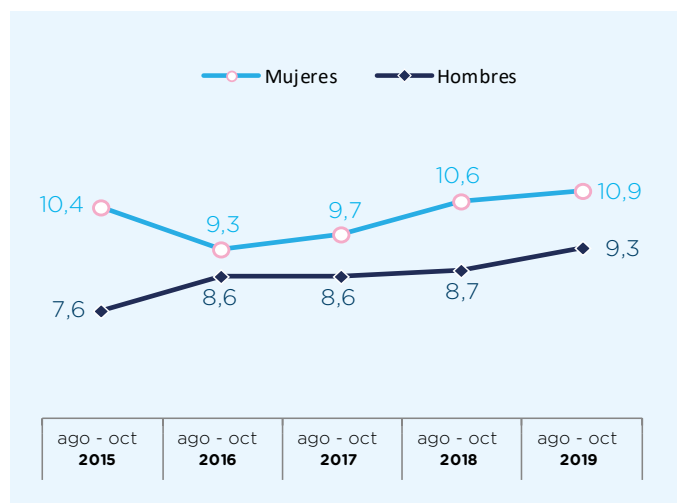


Tasa de informalidad fuerte en Bogotá y 13 principales áreas, trimestre móvil agosto - octubre porcentaje (2015 - 2019)



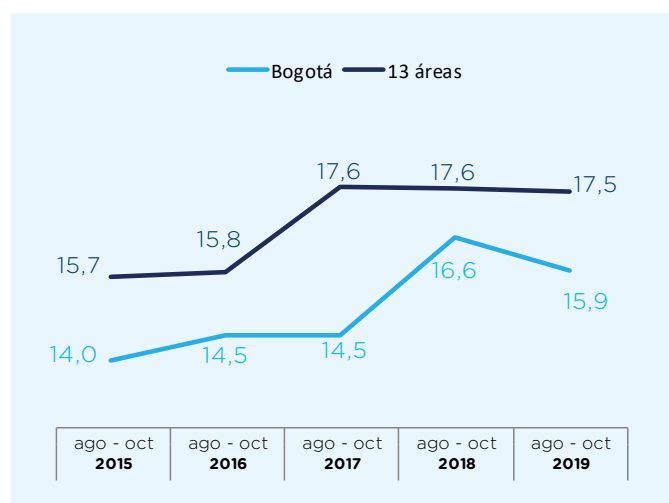
Fuente: DANE-GEIH

Tasa de desempleo según sexo en Bogotá, trimestre móvil agosto - octubre porcentaje (2015 - 2019)



Fuente: DANE-GEIH

Tasa de desempleo juvenil Bogotá vs 13 áreas, trimestre móvil agosto - octubre, porcentaje (2015 - 2019)



Fuente: DANE-GEIH

### Cae tasa de informalidad en Bogotá a 39,6%

La tasa de informalidad fuerte para el trimestre móvil agosto - octubre de 2019 fue de 39,6%, manteniéndose por debajo de la cifra registrada en 2018 (41,1%), es decir 1.5 puntos porcentuales (p.p.), menos. Es así como Bogotá continúa ocupando la posición número tres de las ciudades con menor tasa de informalidad fuerte, después de ciudades como Medellín 38,4% y Manizales 32,4%, esto respecto a las trece ciudades principales del país.

Sectores como comercio presentaron una disminución significativa de 9,2% y el sector industria de 7,5%, lo que se traduce en 87.137 informales menos, frente al mismo trimestre móvil de 2018. No obstante, el sector construcción aumentó su participación en 19,3% es decir 24.022 nuevos informales en esta rama.

Dentro del análisis efectuado para el trimestre móvil agosto - octubre de 2019, también se pudo determinar la informalidad en la posición ocupacional; así, la categoría empleado doméstico aumentó en 6.511 (8,4%) y patrón o empleador en 5.009 (5,6%), respecto al mismo trimestre móvil de 2018.

La tasa de desempleo de los hombres, para el trimestre móvil agosto - octubre, fue de 9,3%, aumentando en 0,6 p.p. frente a la registrada en 2018 (8,7%). Sin embargo, Bogotá se mantiene por debajo de ciudades como Cali 10,1%, Medellín 10,4% y Manizales 10,8%

La tasa de desempleo para las mujeres en este trimestre aumento 0,3 p.p. pasando de 10,6% en 2018 a 10,9% en 2019, este indicador se mantiene por debajo de ciudades como Medellín 13,0% y Cali 15,1%.

Dentro de los aspectos positivos, en lo corrido del año a octubre de 2019, Bogotá se mantiene como una de las ciudades con menor tasa de desempleo dentro de las 13 principales ciudades y áreas metropolitanas del país.

De la población ocupada en Bogotá (4.172.440), en lo corrido del año a octubre de 2019, las mujeres continúan con una participación en el mercado laboral del 47% (1.948.930) y los hombres el 53% (2.223.511).

La tasa de desempleo juvenil para el trimestre móvil, agosto - octubre de 2019, fue de 15,9% bajando 0,7 p.p., frente al mismo trimestre móvil del año anterior 16,6%.

Bogotá en lo corrido del año a octubre de 2019 se mantiene como una de las ciudades con menor tasa de desempleo juvenil, pues ocupa el lugar número cinco con el 18,8% dentro de las 13 ciudades principales y áreas metropolitanas del país, por debajo de ciudades como Manizales 19,0%, Medellín 19,8 y Cali 20,8%.

Sectores como actividades inmobiliarias, empresariales y de alquiler, mostraron un buen comportamiento debido a su crecimiento del 58,7%, generando 75.479 nuevos empleos, seguido del sector construcción 50,5% y comercio, hoteles y restaurantes 0,5%, entre estos dos últimos generaron 24.084 empleos, para un total de 99.563 nuevos empleos para la población juvenil.

Elaboró: Juan Alberto Rico  
Analista Dirección de Estudios de Desarrollo Económico

Para más publicaciones ingrese a :  
[observatorio.desarrolloeconomico.gov.co](http://observatorio.desarrolloeconomico.gov.co)  
Vea también nuestro informe estadístico