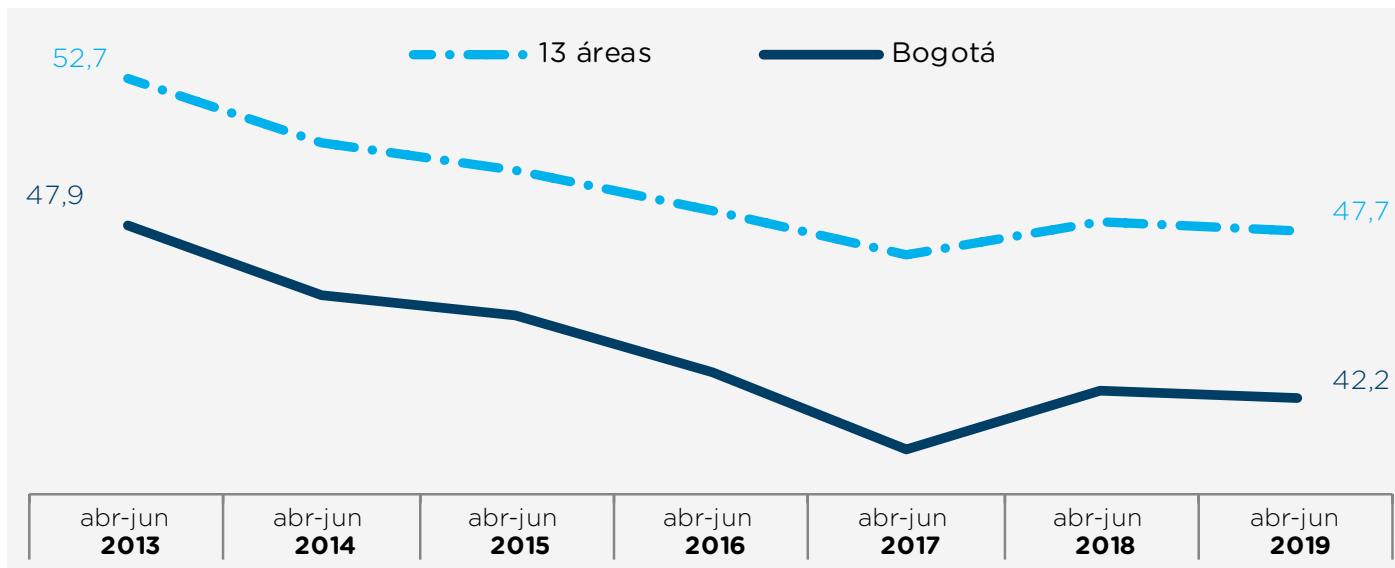


Tasa de informalidad fuerte en Bogotá y 13 principales áreas, trimestre móvil abril - junio porcentaje (2013 - 2019)



Fuente: DANE-GEIH

### Disminuye tasa de informalidad en la ciudad para el segundo trimestre de 2019

Para el trimestre móvil abril-junio de 2019 la tasa de informalidad fuerte se ubicó en 42,2%, disminuyendo 0,2 puntos porcentuales con respecto a la cifra registrada en el 2018 (42,4%), aunque en términos absolutos aumentó el número de informales en 8.148 personas. Con esta cifra, Bogotá se posiciona como la tercera ciudad, después de Manizales (35.2) y Medellín (38.3), con menor tasa de informalidad fuerte respecto a las 13 ciudades principales del país.

Las actividades económicas que disminuyeron el número de informales para el trimestre móvil abril-junio de 2019 fueron: actividades inmobiliarias (12,1%), otras actividades (70,5%), comercio (-1,2%) e intermediación financiera (-17,4%).

Según posición ocupacional la mayor concentración de informales está en la categoría de cuenta propia (56,8%) y empleados particulares (30,8%), predominando los informales con nivel educativo básico y media con 82,2%, es decir 1.455.879 personas.

La tasa de desempleo de las mujeres para el segundo trimestre de 2019 fue de 11,8%, cifra superior en 0,1 puntos porcentuales a la registrada en el período del año anterior. Con este resultado, Bogotá es la quinta ciudad con menor tasa de desocupación para mujeres después de ciudades como Bucaramanga (11,4%) y Barranquilla (10,9%).

Para este mismo periodo de análisis, la tasa de desempleo de los hombres disminuyó 0,6 puntos porcentuales situándose en 9%, ubicándola como la quinta ciudad con menor tasa de desempleo masculino.

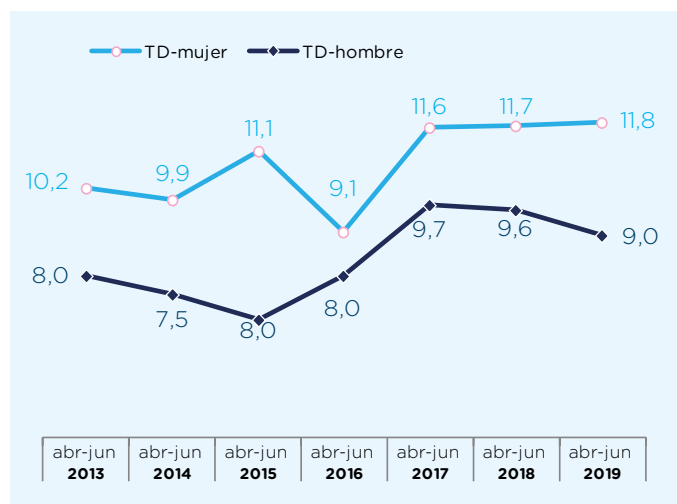
Para el trimestre abril-junio de 2019, la cifra de desempleo juvenil se situó en 18,7%, aumentando 1,7 puntos porcentuales con respecto a la cifra registrada en el mismo periodo de 2018 (17,1%). Pese a este incremento, Bogotá frente a las 13 principales ciudades del país es la sexta ciudad con menor tasa de desempleo juvenil, después de ciudades principales como Cali (20,4) y Medellín (21,2%).

En la ciudad existen para este periodo 2.047.889 jóvenes en edad de trabajar, de los cuales 1.039.122 jóvenes se encuentran ocupados, de estos últimos el 52% corresponden a hombres (540.379) y el 48% (498.743) a mujeres. Los sectores en donde más se empleó a la población juvenil para el trimestre móvil abril - junio de 2019 fueron: comercio 32,7% y servicios sociales y personales 21,4%.

Elaboró: Cindy Bohórquez Escorcia  
Analista Dirección de Estudios de Desarrollo Económico

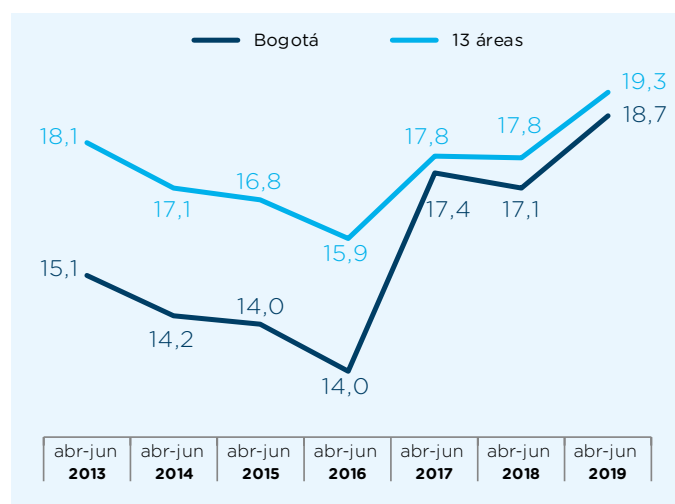
Para mas publicaciones ingrese a :  
[observatorio.desarrolloeconomico.gov.co](http://observatorio.desarrolloeconomico.gov.co)  
Vea también nuestro informe estadístico

Tasa de desempleo según sexo en Bogotá, trimestre móvil abril - junio porcentaje (2013 - 2019)



Fuente: DANE-GEIH

Tasa de desempleo, rango de 14 a 28 años, Bogotá-Colombia trimestre móvil abril - junio porcentaje (2013 - 2019)



Fuente: DANE-GEIH