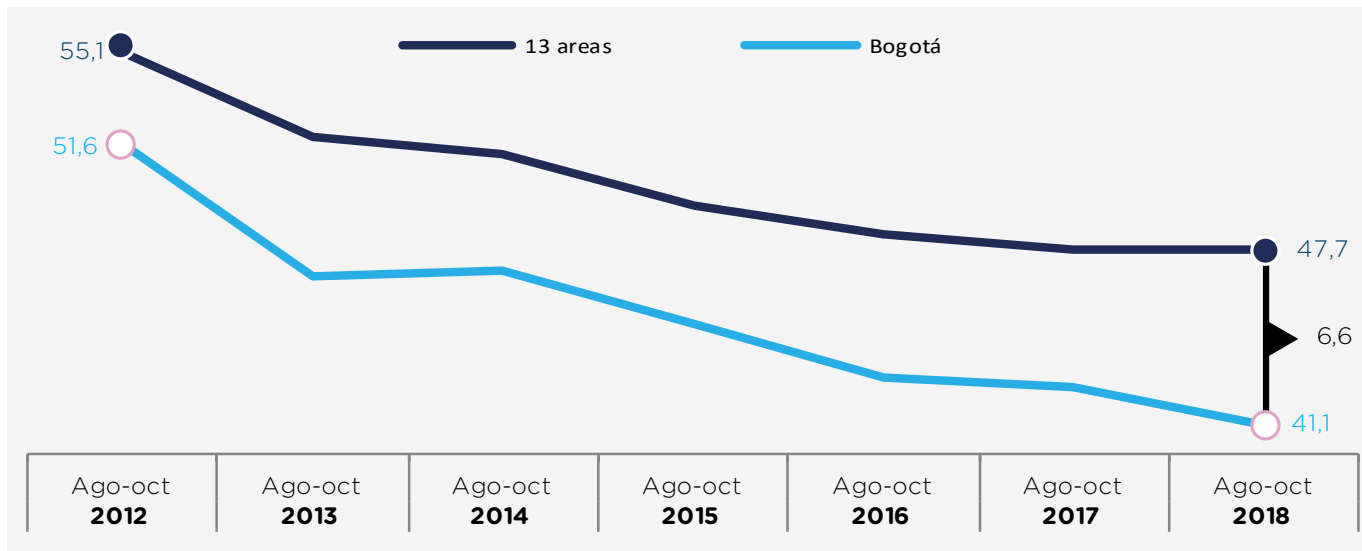
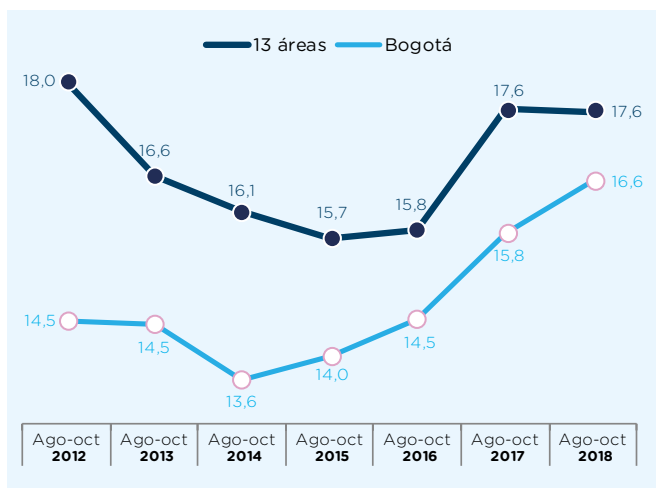


Tasa de informalidad fuerte, trimestre móvil agosto - octubre 2012 - 2018



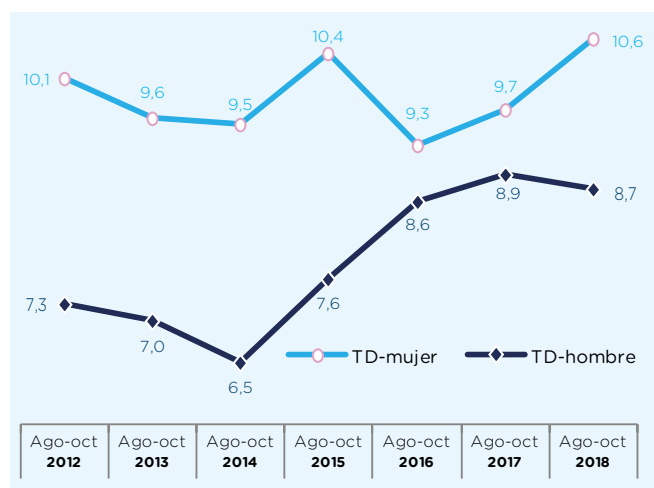
Fuente: DANE-GEIH

Tasa de desempleo jóvenes, trimestre móvil agosto - octubre 2012 - 2018



Fuente: DANE-GEIH

Tasa de desempleo por sexo, trimestre móvil agosto - octubre 2012 - 2018



Fuente: DANE-GEIH

El 58% de los ocupados en Bogotá cotiza salud y pensión

Bogotá cerró el trimestre móvil agosto - octubre de 2018 con una tasa de desocupación de 9,6%, cifra que representa 0,3 puntos porcentuales (p.p.) por encima de la cifra registrada en el mismo trimestre del año anterior (9,3%).

La tasa de informalidad fuerte¹ para el trimestre agosto - octubre de 2018 fue de 41,1%, disminuyendo 1,5% respecto a la cifra registrada para el mismo período en 2017 (42,5%). Este resultado posiciona a la ciudad como la tercera capital con menor tasa de informalidad fuerte dentro de las 13 principales ciudades del país, solo por debajo de Barranquilla y Pereira. Para este trimestre, Bogotá registró 1.726.232 informales, de los cuales el 42,1% se concentran en la rama de comercio, 16,2% en servicios sociales y personales y 15,4% en industria.

Según las cifras reportadas para el trimestre agosto - octubre de 2018, 81,9% de los informales cuentan con formación educativa hasta el nivel secundaria y solamente el 1,4% no reporta ningún nivel educativo.

Al desagregar la tasa de desempleo por grupo etario, para el trimestre agosto - octubre de 2018, se observa que en el rango de 14 a 28 años, dicha tasa aumento 0,8 p.p. respecto al registro del mismo trimestre de 2017 y se ubicó en 16,6% para el trimestre móvil de análisis. La brecha respecto a las 13 principales áreas del país está en un (1) punto porcentual.

En el rango de 29 a 45 años la tasa de desempleo para el trimestre móvil aumento 0,3 p.p. y se situó en 6,9%. Para el rango de edad de mayores de 46 años, la tasa de desempleo fue de 7%, incrementándose 0,5 p.p.

Las ramas económicas donde se concentran la mayor cantidad de ocupados pertenecientes al rango de 29 a 45 años son: comercio con 24,7%, servicios sociales y personales con 24,3%, actividades inmobiliarias con 18,2% e industria con 14,1%.

El comportamiento de la tasa de desempleo femenina para el trimestre móvil agosto - octubre de 2018 fue de 10,6%, 0,9 puntos porcentuales por encima de la cifra registrada para el mismo período de 2017 (9,7%); esto significó un aumento de 21.224 mujeres desocupadas adicionales en la ciudad. En cuanto al comportamiento de la tasa de desempleo de los hombres en Bogotá durante el trimestre móvil agosto - octubre, esta pasó de 8,9% en 2017 a 8,7% en 2018, disminuyendo 0,2 p.p.

Por ramas económicas, las mujeres ocupadas se distribuyen así: actividades de servicios sociales y personales (32,4%), comercio (26,5%), actividades inmobiliarias (16,3%) e industria (13,3%). Por su parte los hombres ocupados en comercio son 28,2%; industria (16%), servicios sociales y personales (15,1%) y actividades inmobiliarias (14,4%).

Tal como se expresó anteriormente la tasa de informalidad fuerte disminuyó para el período agosto - octubre de 2018 pese a este comportamiento positivo en la ciudad, es importante comprender que este fenómeno aún sigue siendo un desafío que implica intervenciones integradas y coordinadas para reducir cada vez más este indicador.

¹ Agrupa al total de ocupados que no realiza aportes al sistema general de seguridad social.

Elaboró: Cindy Loraine Bohórquez
Analista Dirección de Estudios de Desarrollo Económico

Para mas publicaciones ingrese a :
observatorio.desarrolloeconomico.gov.co
Vea también nuestro informe estadístico