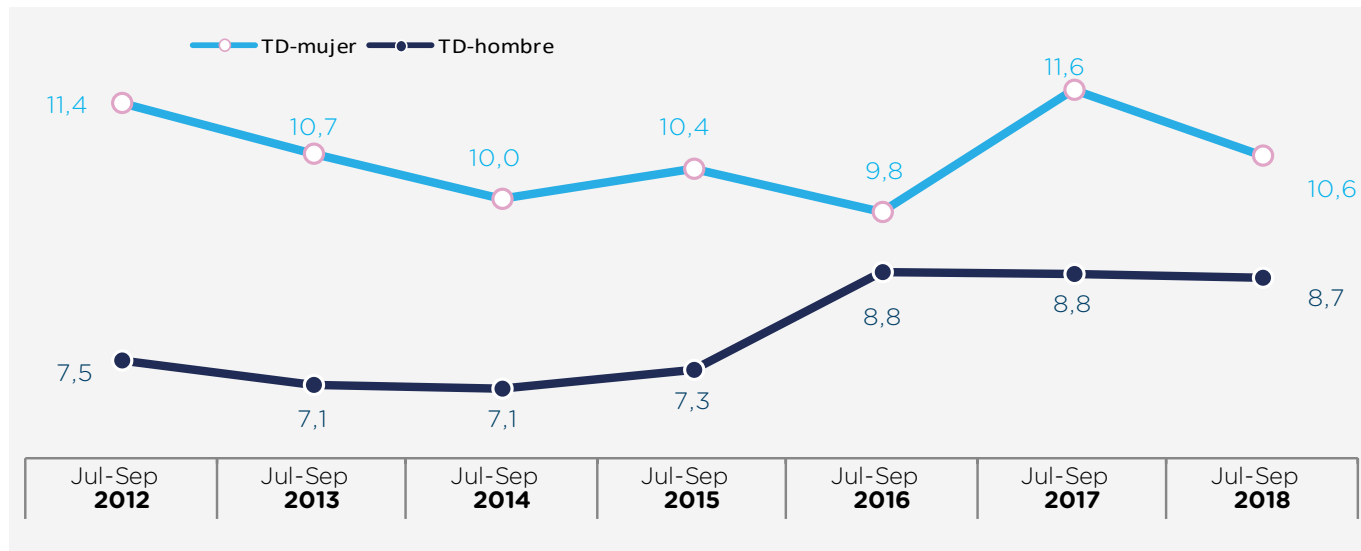
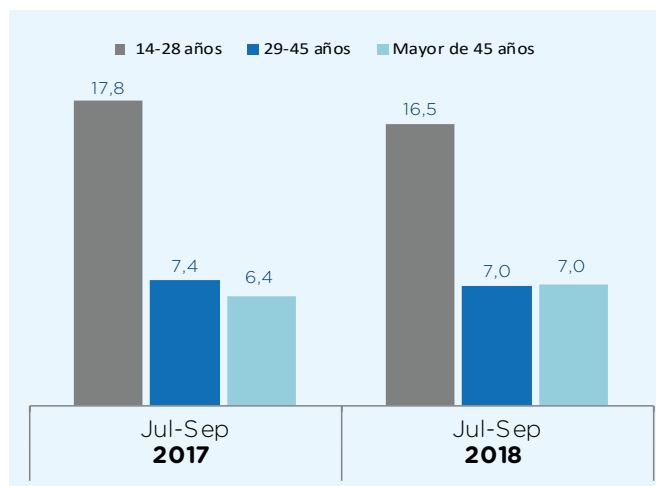


Tasa de desempleo, trimestre móvil julio - septiembre porcentaje 2012 - 2018



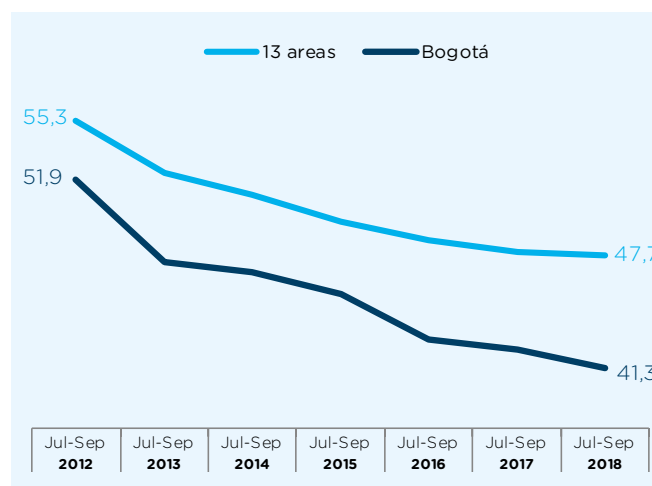
Fuente: DANE-GEIH

Tasa de desempleo por grupo etario, trimestre móvil julio - septiembre porcentaje 2017 - 2018



Fuente: DANE-GEIH

Tasa de informalidad fuerte en Bogotá y 13 principales áreas, trimestre móvil julio - septiembre, porcentaje 2012 - 2018



Fuente: DANE-GEIH

Disminuyó el desempleo femenino en Bogotá para el trimestre móvil julio - septiembre de 2018

Bogotá cerró el trimestre móvil julio - septiembre con una tasa de desocupación de 9,6%, cifra que representa 0,5 puntos porcentuales (p.p.) menos que la registrada en el mismo trimestre del año anterior (10,1%). Este comportamiento es producto de un mayor nivel de empleabilidad de las mujeres, puesto que para este trimestre, la tasa de desempleo femenina fue de 10,6%, 10 puntos porcentuales por debajo de la cifra en 2017 (11,6%); correspondiente a un aumento de 52.716 mujeres ocupadas en la ciudad.

Por ramas económicas, las mujeres ocupadas se distribuyen así: actividades de servicios sociales y personales (32,2%), comercio (26,5%), actividades inmobiliarias (15,9%), industria (13,9%) y las demás ramas (11,5%). Por su parte los hombres ocupados en comercio son 28,7% del total; industria (15,8%), servicios sociales y personales (15,1%), actividades inmobiliarias (14,2%) y las demás ramas (26,3%).

Con el incremento en la ocupación de las mujeres registrado en el trimestre julio - septiembre (56,5%), Bogotá se convierte en la ciudad con la más alta tasa de ocupación de las principales capitales del país, por encima de ciudades como Bucaramanga (56,4%) y Cali (52,5%).

En cuanto al comportamiento de la tasa de desempleo de los hombres en Bogotá durante el trimestre móvil julio - septiembre, se evidencia un aumento entre 2017 y 2018 a un ritmo menor que el de las mujeres, al pasar de 8,8% en 2017 a 8,7% en 2018.

Por otro lado, al desagregar la tasa de desempleo por grupo etario, para el trimestre julio - septiembre de 2018, se observa que en el rango de 14 a 28 años, dicha tasa disminuyó 1,3% y en el rango de 29 a 45 años se redujo 0,4 p.p. Para los mayores de 45 años, la tasa de desempleo se incrementó 0,7 p.p. Así mismo, la tasa de ocupación para el primer rango de edad cerró el trimestre en 53,2%, el segundo rango en 86,4% (la mejor de las 13 principales capitales del país), y el tercer rango en 57%.

Las ramas económicas donde se concentran la mayor cantidad de ocupados pertenecientes al rango de 29 a 45 años son: comercio con 24,9%, servicios sociales y personales con 24,9%, actividades inmobiliarias con 16,5% e industria con 14,7%.

La tasa de informalidad fuerte para el trimestre julio - septiembre de 2018 fue de 41,3%, disminuyendo 1,1% respecto a la cifra registrada para el mismo período en 2017 (42,4%). Este resultado posiciona a la ciudad como la tercera capital con menor tasa de informalidad fuerte dentro de las 13 principales ciudades del país. Para este trimestre, Bogotá registró 1.754.047 informales, de los cuales el 42,9% se concentran en la rama de comercio, 16,8% en servicios sociales y personales y 14,8% en industria.

Por último, según las cifras reportadas para el trimestre julio - septiembre de 2018, 82,5% de los informales cuentan con formación educativa hasta el nivel secundaria y solamente el 1,3% no reporta ningún nivel educativo.

Elaboró: Leonardo Mosquera
Analista Dirección de Estudios de Desarrollo Económico