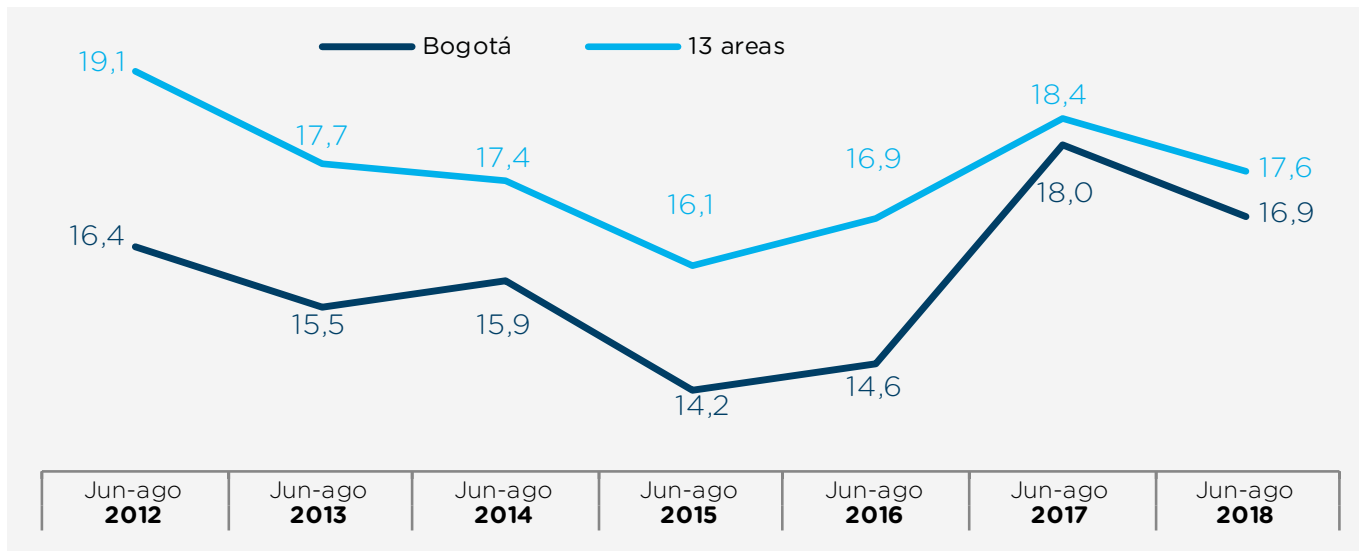
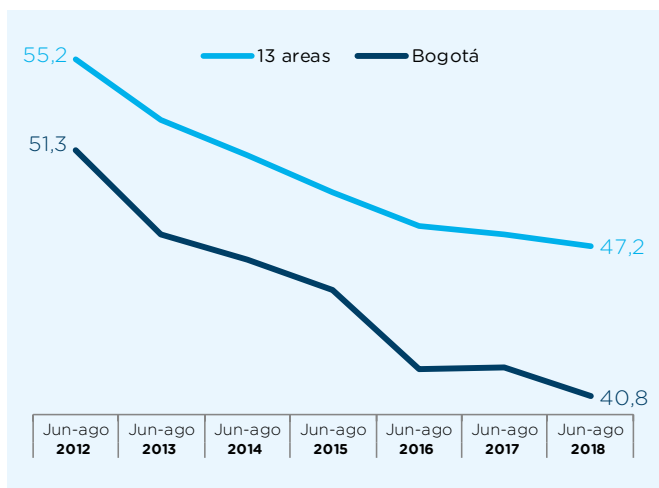


Tasa de desempleo juvenil en Bogotá, trimestre móvil junio - agosto porcentaje (2012 - 2018)



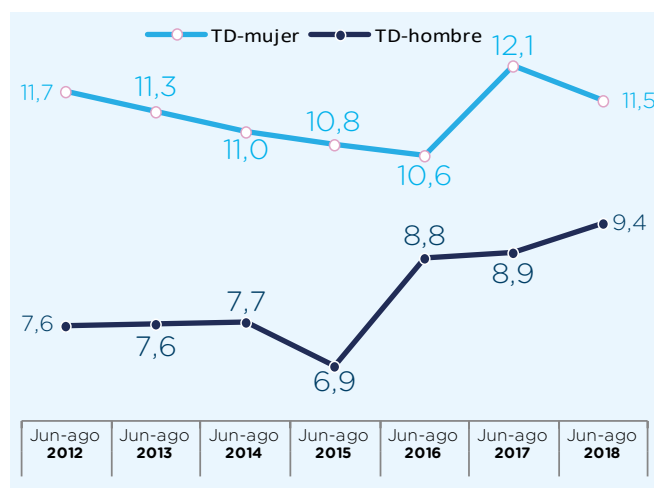
Fuente: DANE-GEIH

Tasa de informalidad fuerte en Bogotá y 13 principales áreas, trimestre móvil junio-agosto porcentaje (2012 - 2018)



Fuente: DANE-GEIH

Tasa de desempleo por sexo Bogotá, trimestre móvil junio-agosto porcentaje (2012 - 2018)



Fuente: DANE-GEIH

Desempleo juvenil en Bogotá se redujo para el trimestre móvil junio - agosto de 2018

Para el trimestre móvil junio-agosto de 2018 la capital se posiciona como la cuarta ciudad con la menor tasa de desempleo juvenil respecto a las 13 principales ciudades del país. Esta tasa se ubicó en 16,9%, disminuyendo en 1,1 puntos porcentuales respecto a la cifra registrada para el mismo periodo del año anterior (18%). Este comportamiento positivo se reflejó en el crecimiento de la tasa de ocupación que para este trimestre de análisis se ubicó en 53,5%, siendo Bogotá la segunda ciudad con mayor tasa de ocupación en el país, después de Bucaramanga (54,4%).

En términos de ocupación por ramas de actividad, el 28,1% de los jóvenes son empleados por empresas dedicadas al comercio, 20,6% por empresas de servicios sociales y personales y 16,6% por industria.

Para el trimestre móvil junio-agosto de 2018 en la ciudad, se registraron 1.698.658 informales, cifra que presentó un decrecimiento del 1,8% respecto a 2017, lo que significó que 31.000 personas dejaran la informalidad para este periodo.

En este sentido, la tasa de informalidad fuerte para este trimestre se ubicó en 40,8%, posicionando a la ciudad como la tercera capital con menor tasa de informalidad, después de ciudades como Manizales (34,4%) y Medellín (38,9%).

Para el trimestre de estudio en Bogotá la tasa de desempleo de los hombres aumento 0,5 puntos porcentuales, situándose en 9,4%, ubicando a la ciudad como la novena ciudad con menor tasa de desempleo masculino. La tasa de desempleo de las mujeres para este mismo trimestre móvil fue 11,5%, cifra inferior en 0,6 puntos porcentuales a la registrada en el mismo periodo del año anterior (12,1%). Este comportamiento se explica por el aumento en el número de ocupados en el sector de servicios sociales y personales que empleo 14.397 mujeres y el sector de la construcción 8.679 mujeres ocupadas.

Como se expresó anteriormente para este periodo de análisis la tasa de desempleo juvenil se redujo en la ciudad de Bogotá, situación que se explica por los crecimientos positivos que se dieron en las ramas de comercio e industria que emplearon aproximadamente 27.000 nuevos jóvenes en la ciudad.

Elaboró: Cindy Loraine Bohorquez
Analista Dirección de Estudios de Desarrollo Económico