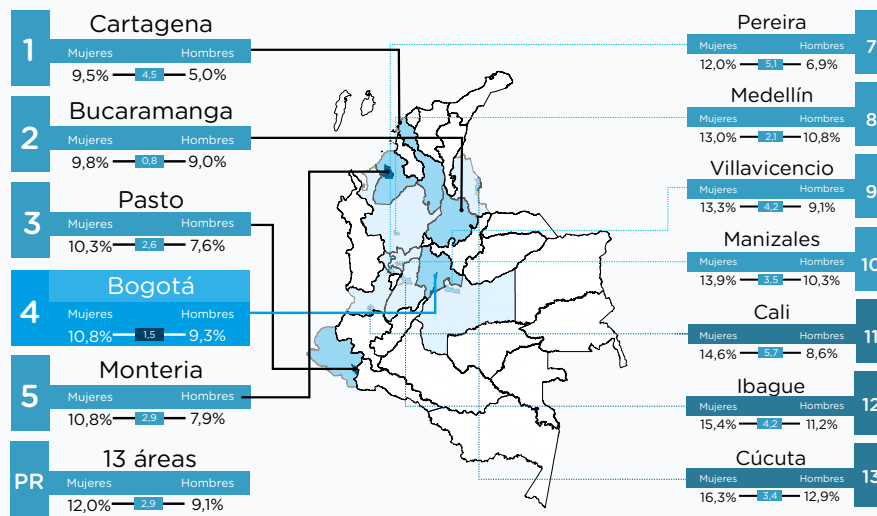
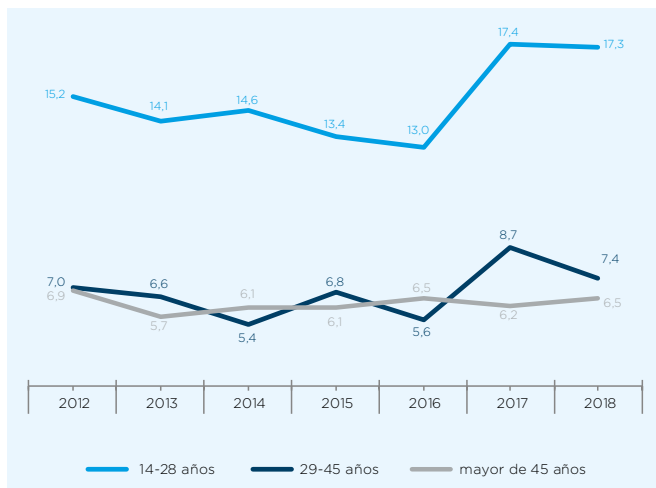


Tasa de desempleo según sexo en Bogotá, trimestre móvil marzo-mayo, 2018



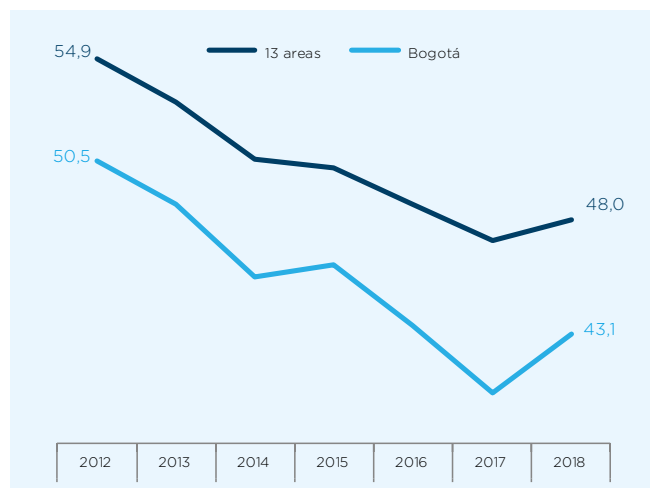
Fuente: DANE-GEIH

Tasa de desempleo por grupo etario Bogotá, porcentaje (2012 - 2018)



Fuente: DANE-GEIH

Tasa de informalidad fuerte en Bogotá y 13 principales áreas, porcentaje (2012 - 2018)



Fuente: DANE-GEIH

Disminuyó desempleo masculino para el trimestre móvil marzo - mayo

Para el trimestre móvil marzo-mayo de 2018 la tasa de desempleo de los hombres en Bogotá disminuyó 0,9 puntos porcentuales frente al año anterior, situándose en 9,3%, ubicando a la ciudad como la décima con menor tasa de desempleo masculino. Así mismo, la tasa de desempleo que se registró para las mujeres para el trimestre móvil marzo-mayo de 2018 fue de 10,8%, cifra inferior en 0,1 puntos porcentuales a la registrada en el mismo período del año anterior. Con este resultado, Bogotá es la cuarta ciudad con menor tasa de desocupación para mujeres después de ciudades como Cartagena (9,5%) y Bucaramanga (9,8%).

Del total de mujeres ocupadas en la ciudad (1.973.447), el 34% de estas trabajan en el sector de servicios sociales y personales; y el 28,1% en comercio, hoteles y restaurantes.

La cifra de desempleo juvenil se situó en 17,3% para el trimestre móvil marzo-mayo de 2018, disminuyendo 0,1 punto porcentual con respecto a la cifra registrada en el mismo período de 2017 (17,4%). Con este resultado, Bogotá respecto a las 13 principales ciudades del país es la quinta ciudad con menor tasa de desempleo juvenil, cifra inferior a ciudades capitales como Cali (18,9%) y Medellín (19,4%).

Los sectores en donde más se empleó la población juvenil para el trimestre móvil marzo-mayo de 2018 fueron: comercio (29,2%) y Servicios sociales y personales (21,4%).

La tasa de informalidad fuerte para el período de análisis fue de 43,1%, aumentando 2,5 puntos porcentuales con respecto a la cifra registrada en el 2017 (40,6%). La ciudad se posiciona como la tercera ciudad con menor tasa de informalidad fuerte respecto a las 13 ciudades principales del país.

Para el trimestre móvil marzo-mayo de 2018 en la ciudad hay 1.814.552 informales, de los cuales el 52,8% son hombres y el 47,2% son mujeres; siendo los sectores de comercio (42,2%) y servicios sociales y personales (17,2%) las actividades económicas con mayor concentración de estos informales.

Esta disminución en la tasa de desempleo masculino estuvo influenciada por el aumento de 71 mil nuevos ocupados hombres, siendo las ramas de comercio e industria las que presentaron dinámicas positivas en la ocupación.

Pese a lo anterior, es importante señalar que aun persiste una brecha entre el desempleo masculino y femenino, situación que en los últimos años ha dado origen a políticas públicas enfocadas en reducir la diferencia en el mercado laboral y que puede estar explicada por muchas causas tales como: cambios en el tamaño y funciones del hogar, el estado civil, nivel educativo alcanzado, estereotipos culturales etc.

Elaboró: Cindy Loraine Bohorquez  
Analista Dirección de Estudios de Desarrollo Económico

Para mas publicaciones ingrese a :  
[observatorio.desarrolloeconomico.gov.co](http://observatorio.desarrolloeconomico.gov.co)  
Vea también nuestro informe estadístico