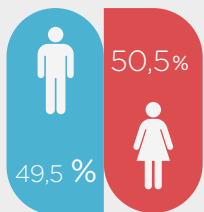




Población 2017
93.716 Hab.


Participación
localidad
total distrito
1,2 %



Distribución localidad por estrato



Tipos de Vivienda

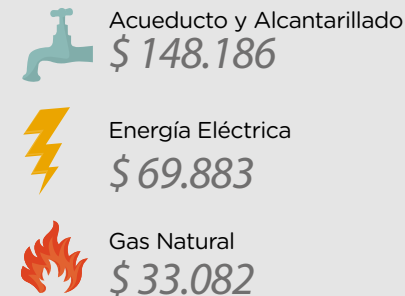


Gasto

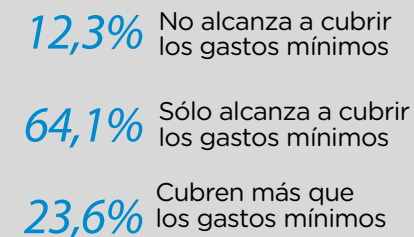
Gasto Promedio semanal



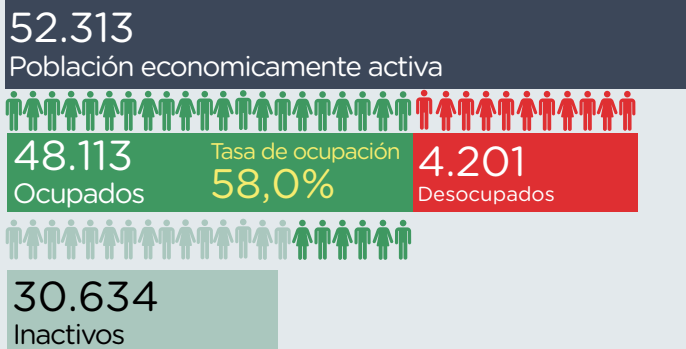
Pago promedio de servicios Públicos



Ingresos

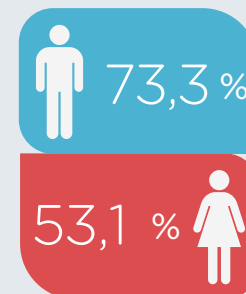


Mercado Laboral



Tasa Global de Participación

63,1 %



Notas metodológicas:

La EMB 2011, 2014 y 2017 permite conocer la situación de los hogares de Bogotá a escala localidad. Los resultados de la misma no son comparables con otros resultados de otras encuestas a hogares a escala ciudad, por ejemplo, Gran Encuesta Integrada de Hogares o la Encuesta de Calidad de Vida.



La población de Los Mártires disminuyó 6,1%

3 de enero de 2020

Jose Leonardo Mosquera Ramírez - Analista Dirección de Estudios de Desarrollo Económico



Basílica menor del Voto Nacional
Foto: bogota.gov.co

La Encuesta Multipropósito 2017 identificó que Los Mártires cuenta con 93.716 habitantes, mientras que en la EMB 2014 registró 99.792 habitantes, lo que representa una disminución de 6,1% entre las dos mediciones, es decir 6.076 personas menos. En esta localidad la distribución por sexo de la población es: 50,5% mujeres y 49,5% hombres, conformando 35.014 hogares, 1.738 más que en 2014, lo que sugiere que los hogares en la localidad son cada vez menos numerosos. La cantidad de mujeres disminuyó 4,5% en el tiempo transcurrido entre las dos mediciones, lo que equivale a 2.245 mujeres menos y la cantidad de hombres se redujo 7,6%, 3.831 hombres menos.

El estrato predominante en la localidad es el 3, con 85,3% de las viviendas encuestadas (el tercer porcentaje más alto de la ciudad para este estrato), seguido por el estrato 4 con 8,5% y el estrato 2 con 6,2%. En cuanto al tipo de vivienda, se contabilizaron 7.066 hogares habitando casas, 20,2% de los hogares de la localidad, 26.894 en apartamentos, 76,8% y 1.054 en habitaciones, correspondiente a 3% (el tercer porcentaje más alto de la ciudad para este tipo de ocupación).

Adicionalmente, se identificó que 45,5% de las viviendas de la localidad son propiedad de sus habitantes y 49,2% están habitadas bajo la modalidad de arriendo o leasing; mientras que 4,3% de las viviendas se encuentran ocupadas bajo la modalidad de usufructo y 1% por medio de ocupación de hecho o posesión (344 viviendas).

Los Mártires es la segunda localidad con más alto porcentaje de viviendas de uso comercial en la ciudad (9,6%), lo que la presenta como una localidad con gran potencial para estimular el desarrollo comercial. Es pertinente resaltar que la localidad cuenta con plazas como Paloquemao, España o Samper Mendoza y centros comerciales como Puerto Príncipe, San José y Calima, entre otros. El porcentaje de viviendas cuyo uso es exclusivamente residencial es 90,4% (31.649 inmuebles).

Disminuyó 2,7% la tasa de ocupación en Los Mártires

La tasa de ocupación de la localidad presentó una disminución de 1,6 puntos porcentuales (p.p.) al pasar de 59,6% en la EMB 2014 a 58% en la EMB 2017, equivalente a una variación de -2,7%. Así mismo, la cantidad de ocupados se redujo, pasando de 50.437 en 2014 a 48.113 en 2017, 2.324 ocupados menos entre las dos mediciones.

El porcentaje de la población en edad de trabajar pasó de 84,8% en 2014 a 88,5% en 2017, un incremento de 3,7 p.p. y la tasa global de participación aumentó 1,5 p.p. al subir de 61,5% a 63,1%.

Al desglosar la ocupación de la localidad por posición, Los Mártires está distribuida así: 45,6% son empleados particulares, 31,4% empleados por cuenta propia, 9% profesionales independientes y 9,8% empleados del gobierno, el restante 4,1% se encuentra distribuido entre patrones, empleadores, empleados domésticos y otros. En suma, los asalariados son 26.681 personas, 55,5% de los ocupados, mientras que 21.432 personas, 44,5% de los ocupados son no asalariados, lo que sugiere que el grado de formalización no es tan alto como en otras localidades de la ciudad.

Por género, Los Mártires tiene una tasa de ocupación femenina de 48,6%, 1,2 p.p. menos que en 2014 (49,8%) y la de los hombres es 67,7% (La segunda más alta de la ciudad), 1,8 p.p. menos (69,5%). La brecha ocupacional de género es de 19,1 p.p. a favor de los hombres. Mientras que las mujeres registraron 735 ocupadas menos, los hombres reportaron 1.589 ocupados menos en el periodo comprendido entre 2014 y 2017.

La localidad de Los Mártires reportó en la EMB 2017 una tasa de informalidad DANE¹ de 47,1%, 8,1 p.p. menos que en 2014, equivalente a 5.187 personas menos y la tasa de informalidad fuerte se calculó en 54,8%, 3,1 p.p. por debajo de la de 2014, correspondiente a 2.846 personas menos.

Disminuye la cantidad de hogares que se consideran pobres en Los Mártires

Con la información recolectada por la EMB 2017 la cantidad de hogares que se consideran pobres en la localidad de Los Mártires disminuyó 43,2%, al pasar de 9.417 hogares en 2014 a 5.353 hogares en 2017. Esta cantidad de hogares representan 15,3% del total de la localidad, mientras que el restante 84,7% (29.661 hogares) no se consideran pobres.

Adicionalmente, 12.670 hogares de la localidad informan que realizan sus compras de alimentos con periodicidad mensual, 10.136 hogares cada tercer día y 8.946 con periodicidad quincenal. Solo 597 hogares manifestaron tener algún miembro, que por falta de dinero no consumió ninguna de las tres comidas uno o más días de la semana, lo que representa una disminución de 1.535 hogares afrontando esta situación frente a la medición del 2014, cuando eran 2.132 hogares.

En Los Mártires 87,7% de los hogares consideran que sus ingresos cubren los gastos mínimos o más

Al ser consultados sobre el nivel de ingresos para cubrir los gastos mínimos del hogar, los resultados obtenidos fueron: 64,1% considera que su ingreso alcanza solo para cubrir sus gastos mínimos; 23,6% que su ingreso alcanza para cubrir más que sus gastos mínimos; y 12,3% piensa que su ingreso no alcanza para cubrir sus gastos mínimos.

Los residentes de la localidad reportaron que en promedio pagan \$148.186 por el servicio de acueducto, alcantarillado y recolección de basuras, \$69.883 por la energía eléctrica y \$33.082 por el suministro de gas, lo que generaría un promedio mensual, considerando que el servicio de acueducto es bimensual, de \$177.058. Adicionalmente, el pago promedio por concepto de arrendamiento es de \$2.542.167 (el canon es elevado frente a otras localidades por el potencial comercial de la localidad), cuota hipotecaria de \$997.392 y un promedio de leasing de \$741.111.

Dentro de la categoría de gastos varios los habitantes de la localidad informan que en promedio semanal gastan \$88.116 en comidas fuera del hogar, \$78.213 en combustibles y parqueaderos, \$62.622 en transporte, \$51.167 en correos y encomiendas, \$48.065 en bebidas alcohólicas cigarrillos y tabaco y \$18.915 en apuestas y loterías.

No olvide:

- La población de Los Mártires disminuyó 6,1% con 6.076 personas menos, de las cuales 50,5% son mujeres y 49,5% hombres, conformando 1,3% de los hogares de Bogotá.
- Los Mártires registró una tasa de ocupación de 58%, 1,6 p.p. menos que en la EMB 2014, 26.681 ocupados son asalariados y 21.432 son no asalariados.
- Disminuyó 43,2% la cantidad de hogares que se consideran pobres en Los Mártires, pasando de 9.417 hogares en 2014 a 5.353 hogares en 2017.
- Los Mártires paga en promedio mensual \$177.058 por concepto de servicios públicos, \$2.542.167 por arriendo y \$997.392 de cuota hipotecaria.

Notas metodológicas:

La EMB 2011, 2014 y 2017 permite conocer la situación de los hogares de Bogotá a escala local. Los resultados de la misma no son comparables con otros resultados de otras encuestas a hogares a escala ciudad, por ejemplo, Gran Encuesta Integrada de Hogares o la Encuesta de Calidad de Vida.

¹ Informalidad DANE: Empleados particulares, trabajadores cuenta propia, patrones o empleadores que laboran en empresas de hasta 5 personas, trabajadores familiares sin remuneración en empresas u otros hogares y empleados domésticos. Excepto los independientes profesionales y empleados del gobierno.