



Boletín Inflación

Periodo de análisis: junio de 2023

No. 146

14 DE JULIO
DE 2023

Por: Vladimir Daza Acosta
Analista

La inflación de la capital en junio de 2023 siguió cayendo



- La inflación en junio de 2023 en la capital estuvo **0,06 puntos porcentuales (p.p.)** por debajo del total nacional.
- En lo corrido de este año, el incremento del IPC en Bogotá fue de **6,42 %**, 3,42 p.p. por encima de la meta fijada por el Banco de la República.
- Transporte y bebidas alcohólicas explicaron el alza mensual, mientras que los alimentos presentaron decrecimiento en los precios.

La inflación mensual de la capital estuvo 0,32 puntos porcentuales por debajo de la del mismo periodo de 2022

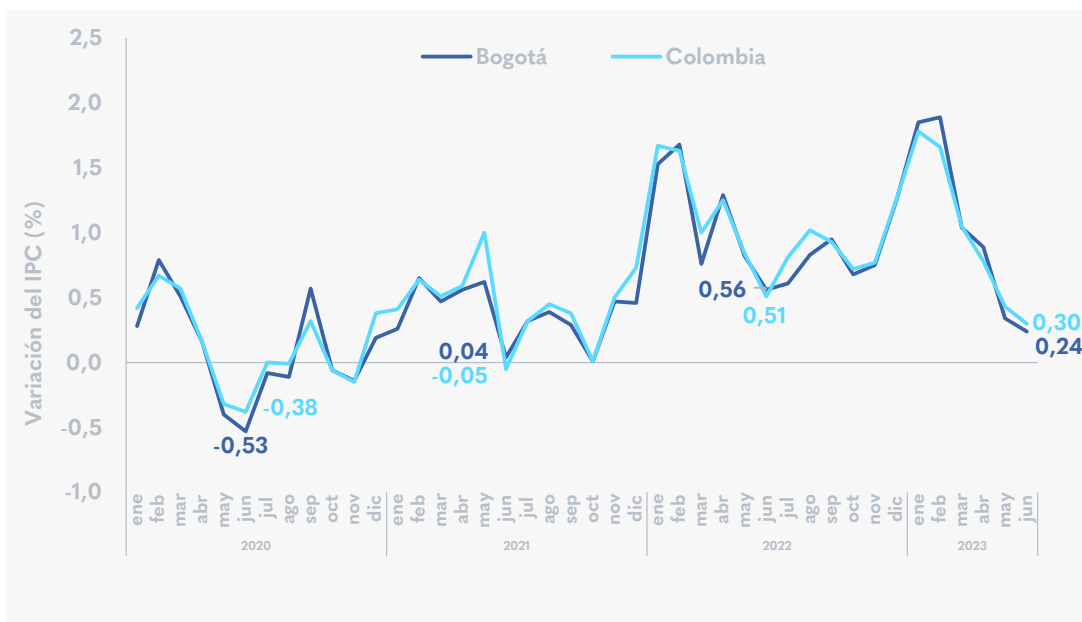
De acuerdo con el último informe del Departamento Administrativo Nacional de Estadística (DANE), el aumento mensual en el Índice de precios al consumidor (IPC) en **Bogotá para el mes de junio de 2023 fue de 0,24 %**. Este resultado estuvo 0,06 puntos porcentuales (p.p.) por debajo del total nacional, el cual fue de 0,30 %, y 0,32 p.p. por debajo del resultado del mismo periodo de 2022.

En lo corrido de este año, la variación del IPC en Bogotá fue de **6,42 %**, 0,39 p.p. por debajo de la del mismo periodo del año anterior y 0,27 p.p. por encima

de la del total nacional (6,15 %). Igualmente, esta variación en Bogotá estuvo **3,42 p.p.** por encima de la meta de largo plazo fijada por el Banco de la República.

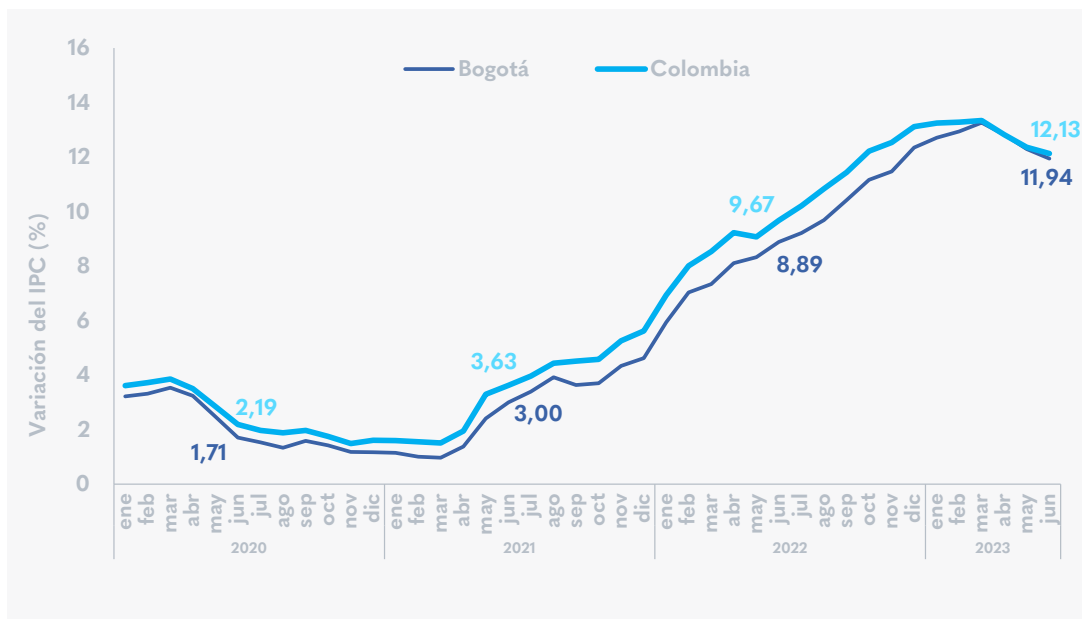
Respecto a junio de 2022, la variación anual del IPC en Bogotá fue de 11,94 %, 3,05 p.p. por encima de este periodo (8,89 %). Este incremento estuvo 0,19 p.p. por debajo de la del total nacional (12,13 %). A su vez, la variación anual de Colombia estuvo 2,46 p.p. por encima de la del mismo periodo del año anterior (9,67 %).

Variación mensual del IPC en Bogotá y Colombia 2020 - 2023



Fuente: DANE, Dirección de Metodología y Producción Estadística (DIMPE) - Precios y costos

Variación anual del IPC en Bogotá y Colombia 2020 - 2023



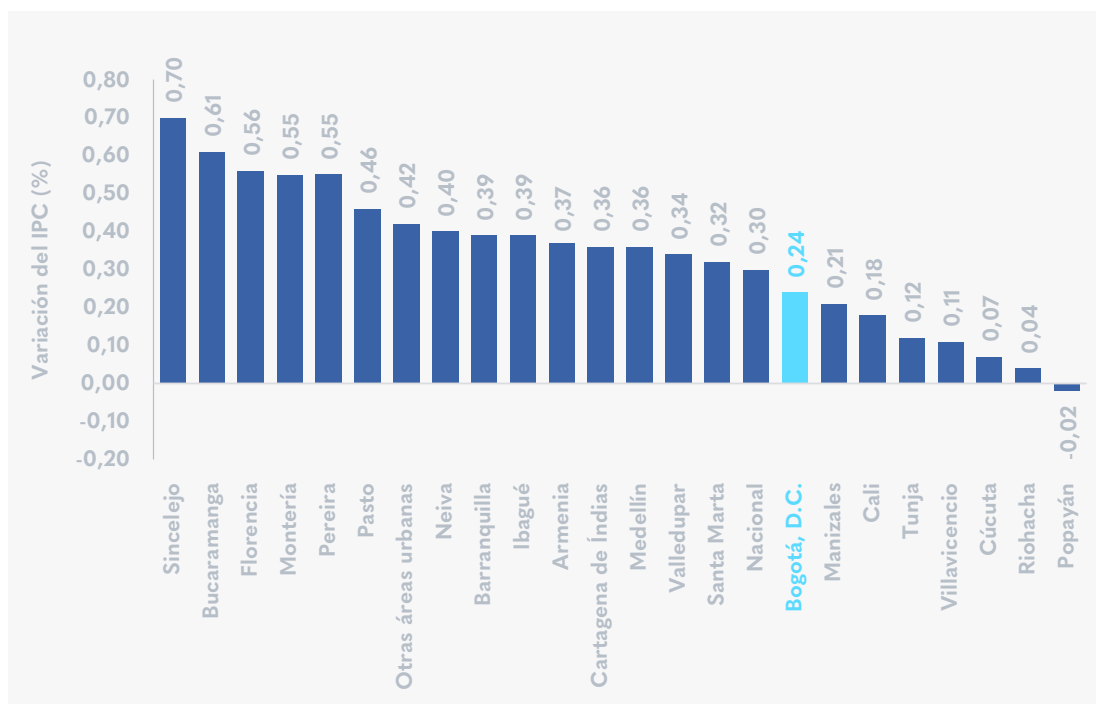
Fuente: DANE, Dirección de Metodología y Producción Estadística (DIMPE) - Precios y costos



La inflación de Bogotá se ubicó en la octava posición con menor inflación entre los 23 dominios geográficos del país. Manizales estuvo una posición por encima (0,21 %) y Santa Marta una por debajo (0,32 %). Sincelejo

tuvo la mayor alza en todo el país (0,70 %) y Popayán la menor con una deflación de -0,02 %.

Variación mensual del IPC en Bogotá y otras ciudades de Colombia junio de 2023



Fuente: DANE, Dirección de Metodología y Producción Estadística (DIMPE) – Precios y costos



Transporte, bebidas alcohólicas y tabaco fueron las divisiones con mayores incrementos de precios en Bogotá

La inflación mensual de los precios en Bogotá durante el mes de junio de 2023 se explicó por la variación en la división de transporte (0,87 %), la cual contribuyó con 0,13 p.p. al aumento de los precios de la ciudad. Le siguió bebidas alcohólicas y tabacos, con un alza mensual de 0,83 % y una contribución de 0,01 p.p.; y alojamiento, agua, electricidad, gas y otros combustibles con 0,63 % y 0,19 p.p. También contribuyó el alza en el precio de prendas de vestir y calzado (0,32 %), que aportó con 0,01 p.p. Cabe resaltar dos hechos relacionados con la división de

alimentos y bebidas no alcohólicas: primero, por tercer mes consecutivo no se ubicó entre los mayores incrementos y segundo, este mes presentó deflación (-0,93 %). Aparte de esta división, no se presentaron más decrecimientos.

La inflación mensual en junio en la división de transporte fue de **0,87 %**, explicado por el alza en el precio de los combustibles para vehículos (una variación mensual de 4,9 % y una contribución de 0,13 p.p.) y el transporte intermuni-



cial e internacional (2,14 % y 0,01 p.p.); por su parte, el transporte de pasajeros y equipaje en avión tuvo una disminución de -6,24 % y una contribución de -0,03 %.

El alza en el costo de las bebidas alcohólicas y tabacos fue de **0,83 %**, explicada por el incremento en el precio de la cerveza y el refajo (0,76 % y una contribución de 0,01 p.p.). El aumento en los precios de la división de

alojamiento, agua, electricidad, gas y otros combustibles fue de **0,63 %**, explicado por el alza en la electricidad (1,1 % con una contribución de 0,03 p.p.) y el arriendo efectivo (0,7 % y 0,07 p.p.)

Variación mensual del IPC en Bogotá por divisiones junio de 2023

Divisiones	Bogotá D.C.		Colombia	
	Variación (%)	Contribución (p.p.)	Variación (%)	Contribución (p.p.)
Transporte	0,87	0,13	1,08	0,14
Bebidas alcohólicas y tabaco	0,83	0,01	0,48	0,01
Alojamiento, agua, electricidad, gas y otros combustibles	0,63	0,19	0,48	0,15
Prendas de vestir y calzado	0,32	0,01	0,36	0,01
Bienes y servicios diversos	0,31	0,02	0,35	0,02
Salud	0,29	0,01	0,39	0,01
Restaurantes y hoteles	0,29	0,03	0,56	0,06
Muebles artículos para el hogar y para la conservación ordinaria del hogar	0,15	0,01	0,16	0,01
Información y comunicación	0,03	0,00	0,04	0,00
Recreación y cultura	0,00	0,00	0,09	0,00
Educación	0,00	0,00	0,01	0,00
Alimentos y bebidas no alcohólicas	-0,93	-0,15	-0,53	-0,10
Total	0,24	0,24	0,30	0,30

Fuente: DANE, Dirección de Metodología y Producción Estadística (DIMPE) - Precios y costos

Si desea recibir boletines con información del comportamiento económico de Bogotá escribanos a observatorio@desarrolloeconomico.gov.co