



13 DE JUNIO
DE 2023

Boletín Inflación

Periodo de análisis: mayo de 2023


No. 145

Por: Federico Alberto Valdeblánquez Prieto
Analista

La inflación de la capital en mayo de 2023 fue menor a la de abril



- La inflación en mayo de 2023 en la capital estuvo 9 puntos básicos (p.b.) por debajo del total nacional.
- En lo corrido de este año, el incremento en el IPC en Bogotá va en 6,16 %, 3,16 puntos porcentuales (p.p.) por encima de la meta fijada por el Banco de la República.
- Alojamiento y transporte, explicaron el alza mensual, mientras que alimentos presentó decrecimiento en los precios.



La inflación mensual de la capital estuvo 0,48 (p.p.) por debajo de la del mismo periodo del año anterior

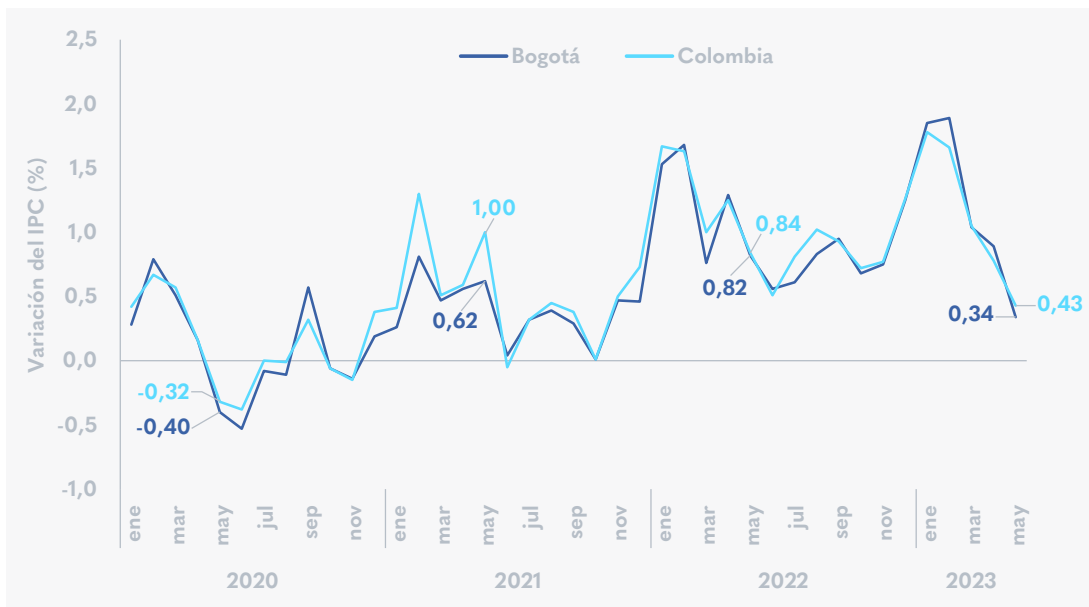
De acuerdo con el último informe del Departamento Administrativo Nacional de Estadística (DANE), el aumento mensual en el Índice de precios al consumidor (IPC) en **Bogotá durante el mes de mayo de 2023 fue de 0,34 %**. Este resultado estuvo 9 puntos básicos (p.b.) por debajo del total nacional, el cual fue de 0,43 %, y 0,48 puntos porcentuales (p.p.) por debajo del resultado del mismo periodo de 2022.

En lo corrido de este año, la variación del IPC en Bogotá fue de **6,16 %**, 6 p.b. por debajo de la del mismo periodo del año anterior y 0,3 p.p. por encima de la del total nacional (5,83 %). Igualmente, esta variación en Bogotá estuvo **3,16 p.p.** por encima de la meta de largo plazo fijada por el Banco de la República.

Respecto a mayo de 2022, la variación anual del IPC en Bogotá fue de 12,29 %, 3,96 p.p. por encima de este periodo (8,33 %). Este incremento estuvo 7 p.b. por debajo de la del total nacional (12,36 %). A su vez, la

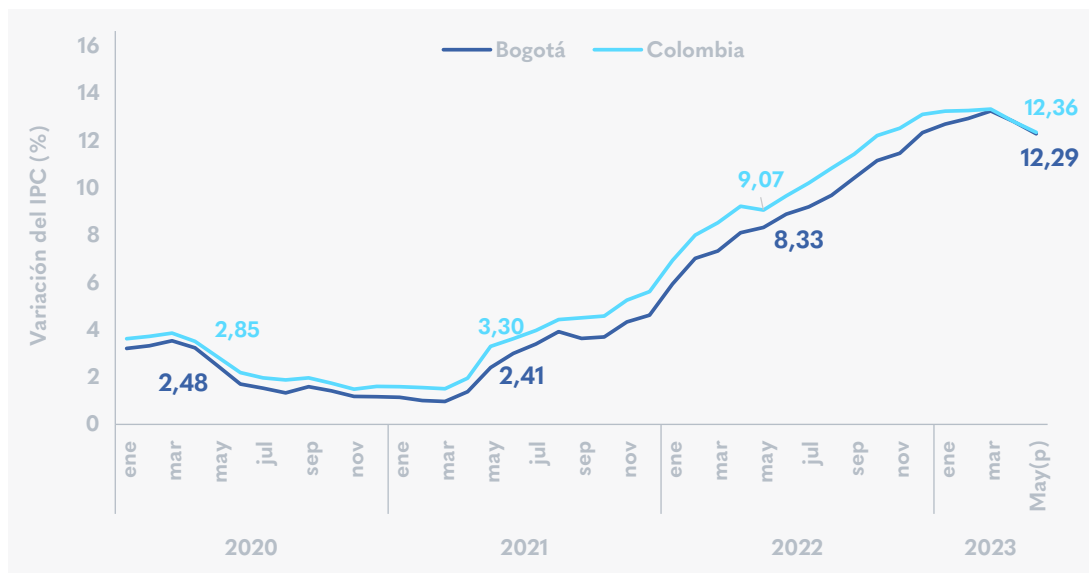
variación anual de Colombia estuvo 3,29 p.p. por encima de la del mismo periodo del año anterior (9,07 %).

Variación mensual del IPC en Bogotá y Colombia 2020 - 2023



Fuente: DANE, Dirección de Metodología y Producción Estadística (DIMPE) - Precios y costos

Variación anual del IPC en Bogotá y Colombia 2020 - 2023



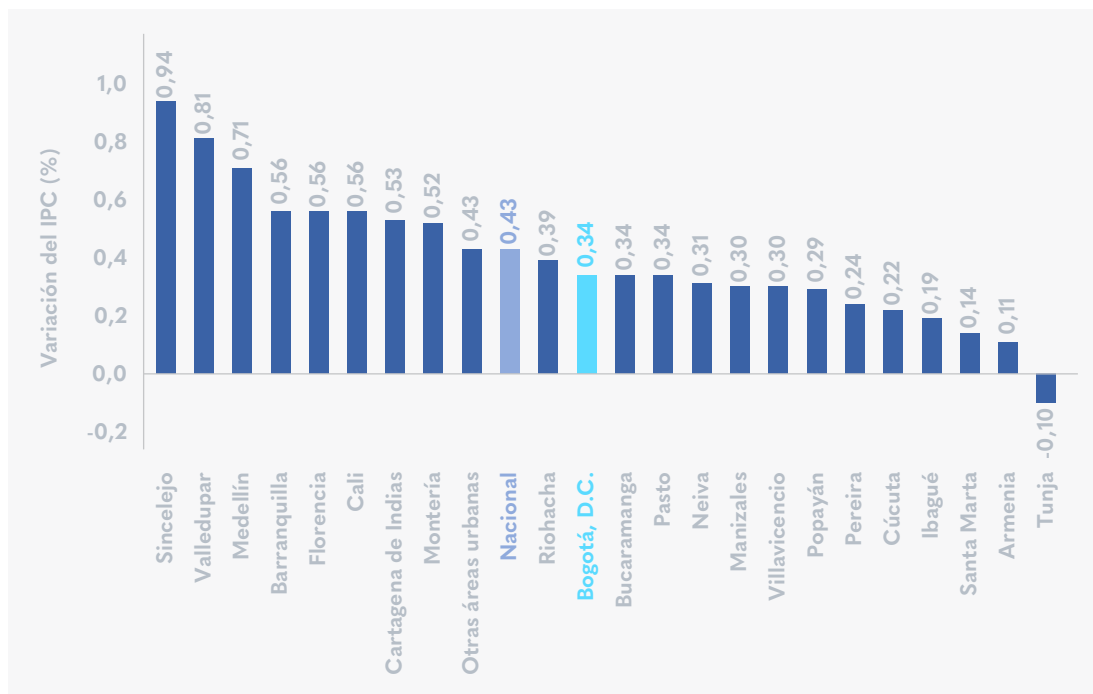
Fuente: DANE, Dirección de Metodología y Producción Estadística (DIMPE) - Precios y costos



La inflación de Bogotá se ubicó en la décimo tercera posición con menor inflación entre los 23 dominios geográficos del país. Bucaramanga estuvo por encima (0,34 %) y Riohacha por debajo (0,39 %). Sincelejo tuvo la

mayor alza en todo el país (0,94 %) y Tunja la menor, con una deflación de -0,10 %.

Variación mensual del IPC en Bogotá y otras ciudades de Colombia mayo de 2023



Fuente: DANE, Dirección de Metodología y Producción Estadística (DIMPE) - Precios y costos

Alojamiento y transporte, las divisiones con mayores incrementos de precios en Bogotá

La inflación mensual de los precios en Bogotá durante el mes de mayo de 2023 se explicó por las variaciones en la división de *alojamiento, agua, electricidad, gas y otros combustibles* (0,83 %), la cual contribuyó con **0,25 p.p.** al aumento de los precios en la canasta de bienes de consumo. Del mismo modo, la inflación mensual se explicó principalmente por el alza en el costo del servicio de *transporte* (0,97 %) con una contribución de **0,14 p.p.** Igualmente, por el incremento en los costos del consumo en *restaurantes y hoteles* (0,54 %) y su contribución de **0,06 p.p.**; asimismo, por el alza en el precio de *bebidas alcohólicas y tabaco* (1,54 %), que tuvo una contribución de 0,02 p.p. Cabe resaltar dos hechos relacionados

con la división de *alimentos y bebidas no alcohólicas*: primero, por segundo mes consecutivo no se ubicó entre los mayores incrementos; segundo, este mes presentó deflación (-1,03 %). Aparte de esta división, no se presentaron más decrecimientos.

La inflación mensual durante el mes de mayo en la división de *alojamiento, agua, electricidad, gas y otros combustibles* fue de **0,83 %**, explicado por el alza en el *arriendo imputado* (1,07 %, con una contribución de 0,13 p.p.) y *efectivo* (1,07 % con una contribución de 0,10 p.p.). Así como por el incremento en el *suministro de electricidad* (1,40 %, con



una contribución de 0,04 p.p.); por su parte, la *recogida de basuras* tuvo una disminución de -5,11 % (con una contribución de -0,01 %) y el servicio de *suministro de gas*, de 2,07 % (con una contribución de -0,02 %).

El alza en el costo del servicio de *transporte* fue de **0,97 %**, explicada por el incremento en el precio de los *combustibles para vehículos* (4,20 %, con una contribución de 0,11 p.p.) y de los *vehículos particulares nuevos o usados* (0,52 %, con una contribución de 0,02 p.p.)

El aumento en los precios de la división de *restaurantes y hoteles* fue de **0,54 %**, explicado por el alza en las *comidas en establecimientos de servicio a la mesa y autoservicio* (0,48 %, con una contribución de 0,04 p.p.) y por el incremento en el costo de las *comidas preparadas*

fuera del hogar para consumo inmediato en establecimientos de servicio a la mesa (1,18 %, con una contribución de 0,02 p.p.) Por el contrario, se presentaron disminuciones en los *gastos de discotecas, bares y griles* (-0,77 %) y en los *servicios de alojamiento en hoteles* (-0,10 %).

Por último, el aumento en la división de *bebidas alcohólicas y tabaco* fue de **1,54 %**, explicado por el alza en la *cerveza* y el *refajo* (1,67 %, con una contribución de 0,01 p.p.).

Variación mensual del IPC en Bogotá por divisiones mayo de 2023

Divisiones	Bogotá D.C.		Colombia	
	Variación (%)	Contribución (p.p.)	Variación (%)	Contribución (p.p.)
Alojamiento, agua, electricidad, gas y otros combustibles	0,83	0,25	0,92	0,28
Transporte	0,97	0,14	1,19	0,16
Restaurantes y hoteles	0,54	0,06	0,68	0,07
Bebidas alcohólicas y tabaco	1,54	0,02	1,15	0,02
Prendas de vestir y calzado	0,76	0,02	0,60	0,02
Salud	0,66	0,01	0,85	0,01
Información y comunicación	0,05	0,00	0,05	0,00
Recreación y cultura	0,12	0,00	0,02	0,00
Educación	0,01	0,00	0,02	0,00
Muebles, artículos para el hogar y para la conservación ordinaria del hogar	0,08	0,00	0,44	0,02
Bienes y servicios diversos	0,04	0,00	0,37	0,02
Alimentos y bebidas no alcohólicas	-1,03	-0,17	-0,85	-0,17
Total	0,34	0,34	0,43	0,43

Fuente: DANE, Dirección de Metodología y Producción Estadística (DIMPE) - Precios y costos

Si desea recibir boletines con información del comportamiento económico de Bogotá escribanos a observatorio@desarrolloeconomico.gov.co