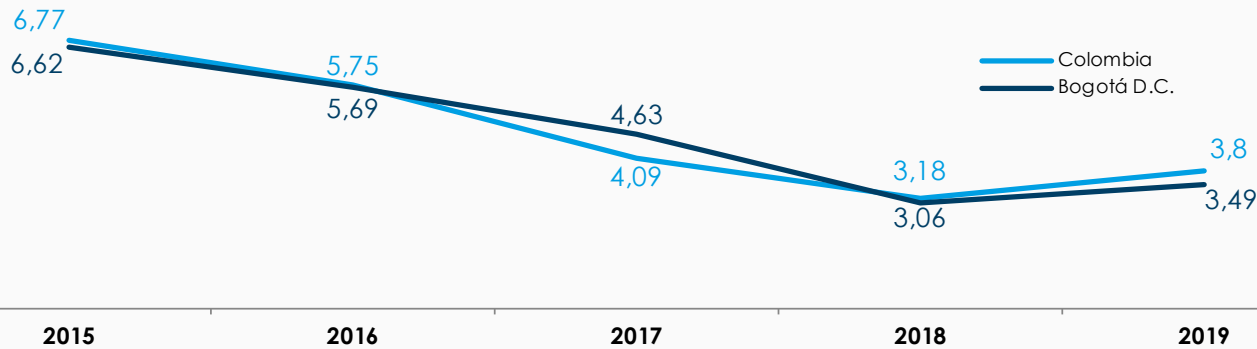
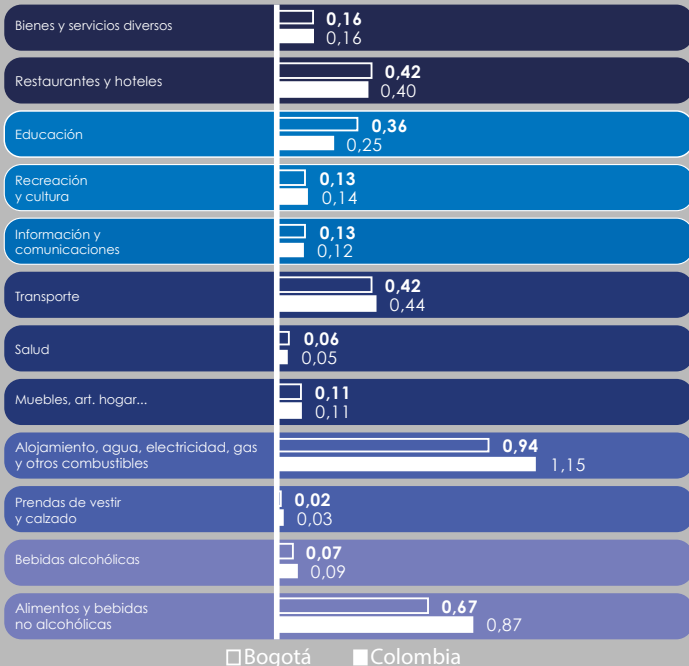


## Comparativo Bogotá - Colombia, inflación anual, porcentaje 2015 - 2019

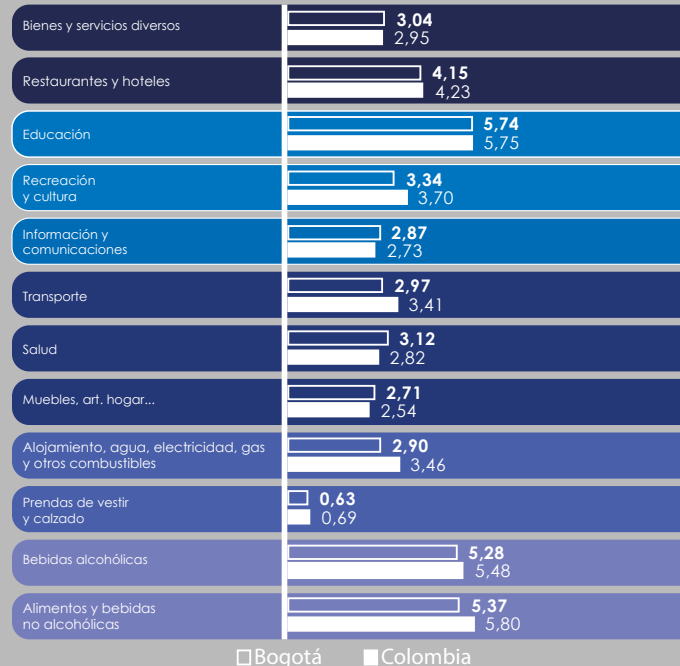


Fuente: Departamento Administrativo Nacional de Estadística - DANE. Elaboración ODEB.

### Variación mensual IPC Bogotá, según División de Gasto, porcentaje diciembre de 2019 Bogotá-Colombia



### Contribución mensual IPC Bogotá, según División de Gasto, porcentaje diciembre de 2019 Bogotá-Colombia



## Boletín Inflación

11 de diciembre de 2019 No. 105

### Inflación de Bogotá cerró 2019 en 3,49%

La inflación mensual de Bogotá en diciembre fue de 0,19%. Con esta cifra, la inflación de la capital durante el año 2019 cerró en 3,49%, ocupando el tercer lugar entre las 13 ciudades principales de Colombia con menor inflación, después de Villavicencio (2,94%) y Neiva (2,72%). Además, la variación anual del IPC de la ciudad en 2019 fue 0,31 puntos porcentuales (p.p.) inferior a la del total nacional, que cerró en 3,80%.

Durante el 2019 Bogotá tuvo una inflación superior a la del agregado de Colombia en solo 4 de las 12 divisiones de gasto: bienes y servicios diversos (3,04% vs 2,95%); información y comunicaciones (2,87% vs 2,73%); salud (3,12% vs 2,82%); y muebles, artículos para el hogar y para la conservación ordinaria del hogar (2,71% vs 2,54%).

La división de gasto que mostró un menor aumento en los precios en la ciudad fue prendas de vestir y calzado, que experimentó una inflación de 0,63%. Por su parte, la división de gasto que más aumentó sus precios en la capital fue educación, que registró una inflación de 5,74%.

La inflación de Bogotá en 2019 estuvo explicada principalmente por el aumento en los precios de alojamiento, agua, electricidad, gas y otros combustibles, que contribuyó 0,93 p.p.; y el aumento en los precios de alimentos y bebidas no alcohólicas, que contribuyó 0,67 p.p. En conjunto, el aumento en los precios de estas dos divisiones de gasto explicó cerca de la mitad de la inflación total de la ciudad en el año.

En específico, el aumento en los precios de la división de gasto de alojamiento, agua, electricidad, gas y otros combustibles estuvo concentrado en un incremento anual en los precios de arriendo efectivo (2,56%) e imputado (2,62%). En conjunto, el aumento en los precios de ambos tipos de arriendo significó 0,65 p.p. de los 0,93 p.p. que contribuyó esta división de gasto a la inflación total de la ciudad en 2019, es decir, el 70% de la contribución de la división.

En el caso de la división de alimentos y bebidas no alcohólicas las desagregaciones que más contribuyeron al aumento de la inflación fueron, de mayor a menor: frutas, que tuvo un aumento en los precios de 17,85%, contribuyendo 0,16 p.p.; panes y cereales, aumentó 7,37% y contribuyó 0,15 p.p.; leche, queso y huevos, aumentó 5,82% y contribuyó 0,13 p.p.; y la carne aumentó 3,12%, contribuyendo a la inflación 0,10 p.p. Juntos, el aumento en los precios de estas desagregaciones explican el 80% de la contribución a la inflación de la ciudad de toda la división de gasto.

Por último, es importante resaltar que Colombia terminó el 2019 con una inflación dentro del rango objetivo del Banco de la República. Este hecho es significativo porque mantiene la estabilidad macroeconómica del país, aporta a la credibilidad del banco central como institución referente para el mercado y permite que las expectativas de los agentes económicos se mantengan alineadas.

Elaboró: Tomás Ramírez Tobón  
Analista Dirección de Estudios de Desarrollo Económico

Para más publicaciones ingrese a :  
[observatorio.desarrolloeconomico.gov.co](http://observatorio.desarrolloeconomico.gov.co)  
Vea también nuestro informe estadístico

Fuente: Departamento Administrativo Nacional de Estadística - DANE. Elaboración ODEB.

Enrique Peñalosa Londoño Alcalde Mayor de Bogotá, José Duarte García Secretario de Desarrollo Económico, Felipe Valencia Bitar Subsecretario de Desarrollo Económico, Mauricio Ospina Torres Director de Estudios de Desarrollo Económico, Carolina Sarasty Subdirectora de Información y Estadísticas, Argelio Gomez Olivares Subdirector Estudios Estratégicos.