



ALCALDÍA MAYOR  
DE BOGOTÁ D.C.

SECRETARÍA DE  
DESARROLLO  
ECONÓMICO

BOGOTÁ

OBSERVATORIO DE  
DESARROLLO ECONÓMICO

[Foto de Negocios creado por jcomp - www.freepik.es](https://www.freepik.es/fotos/negocios)



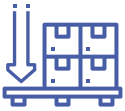
17 DE MARZO  
DE 2021

# Boletín Importaciones

No. 106

Por: Javier Alfredo Guevara  
Analista

## En diciembre de 2020, Canadá y China principales destinos con mejor comportamiento en las importaciones hacia Bogotá

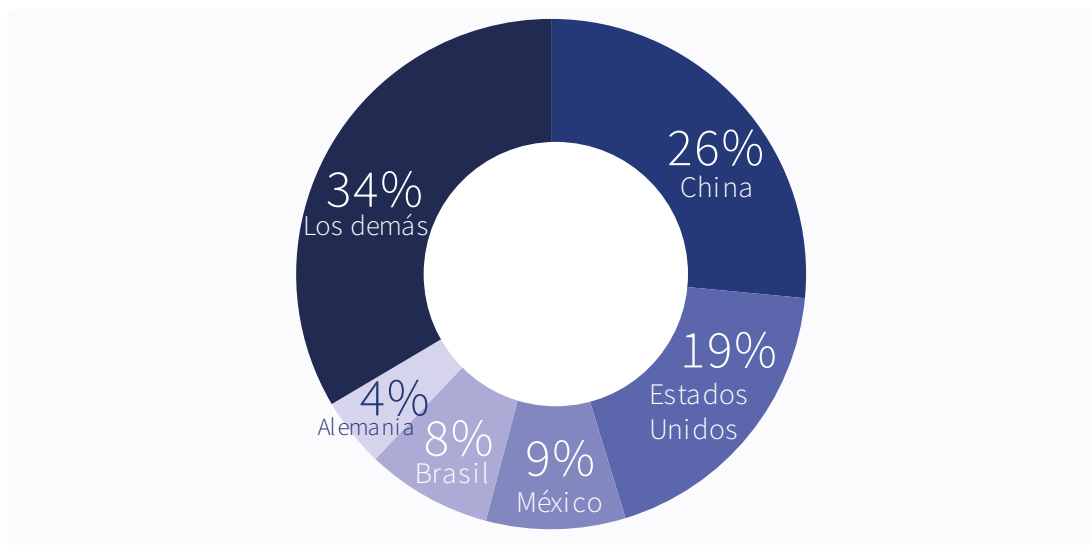


- Los bienes de capital con un 35 % presentaron la mayor participación en la clasificación de uso o destino económico.
- En diciembre, los teléfonos móviles fueron el producto que registró mayores importaciones.
- Estados Unidos redujo las importaciones hacia Bogotá US\$ 177 millones en diciembre.
- En 2020, las importaciones disminuyeron 19,5 % respecto a 2019.

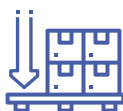
De acuerdo con las cifras del Departamento de Impuestos y Aduanas Nacionales (DIAN), las importaciones hacia Bogotá en diciembre de 2020 registraron un valor de **US\$ 1.927** millones, 9,9 % menos que en el mismo periodo de 2019; resultado principalmente por la reducción en compras en actividades como: equipos de transporte -69,8 %, refinación de petróleo -66 %, productos informáticos -10,6 %, vehículos automotores -7,4 % y, maquinaria y equipo -6,6 %.

Los países que en diciembre mostraron mayor descenso en importación de bienes respecto al mismo mes del año anterior fueron en su orden, Estados Unidos con US\$ 177 millones, Francia US\$ 38 millones y Ecuador US\$ 10 millones. Sin embargo, China y Canadá mostraron el comportamiento contrario al aumentar US\$ 17 y US\$ 11 millones respectivamente.

### Participación según país de origen en las importaciones hacia Bogotá en diciembre de 2020



Fuente: DIAN, elaboración SDDE-ODEB



De acuerdo con las subpartidas arancelarias, los productos que reportaron mayor valor en importaciones fueron: teléfonos móviles, gasolinas sin tetraetilo, computadores portátiles, medicamentos de uso humano, vehículos entre 1.000 a 1.500 cm<sup>3</sup>, aparatos de telecomunicación, vehículos entre 1.500 a 3.000 cm<sup>3</sup>, televisores LED, medicamentos VIH y, maíz duro amarillo.

Según clasificación CUODE (por uso o destino económico), el grupo con mayor participación en diciembre fue el de los bienes de capital con un 35 % del total importado, seguido de los productos usados en la elaboración de materias primas con 33,1 % y los bienes de consumo con 31,9 %.

En 2020, el valor de las importaciones destino Bogotá fue de US\$ 21.835 millones frente a US\$ 27.119 millones de 2019, generando una variación año corrido de -19,5 %. Este resultado se debe en gran parte a la

pandemia del COVID-19 que ha golpeado la economía mundial. Para Bogotá puntualmente, dentro de las actividades más afectadas se encontraron, refinación de petróleo que importó US\$ 1.707,9 millones menos en bienes, seguida de vehículos automotores con US\$ 914,2 millones, productos informáticos US\$ 505,9 millones, equipos de transporte US\$ 482,9 millones, maquinaria y equipo US\$ 339,3 millones, productos metalúrgicos US\$ 211,2 millones, petróleo US\$ 128,9 millones, prendas de vestir US\$ 127,9 millones, productos químicos US\$ 125,5 millones y productos de caucho y plástico US\$ 123,2 millones.

Durante 2020, los principales países de origen de los bienes importados hacia Bogotá mostraron reducción respecto a 2019. Las importaciones desde Estados Unidos

se contrajeron -28,3 %, Alemania -27,2 %, Brasil -26,4 %, México -22,8 % y China -4,2 %.

***Si desea recibir boletines con información del comportamiento económico de Bogotá escribanos a [observatorio@desarrolloeconomico.gov.co](mailto:observatorio@desarrolloeconomico.gov.co)***

