




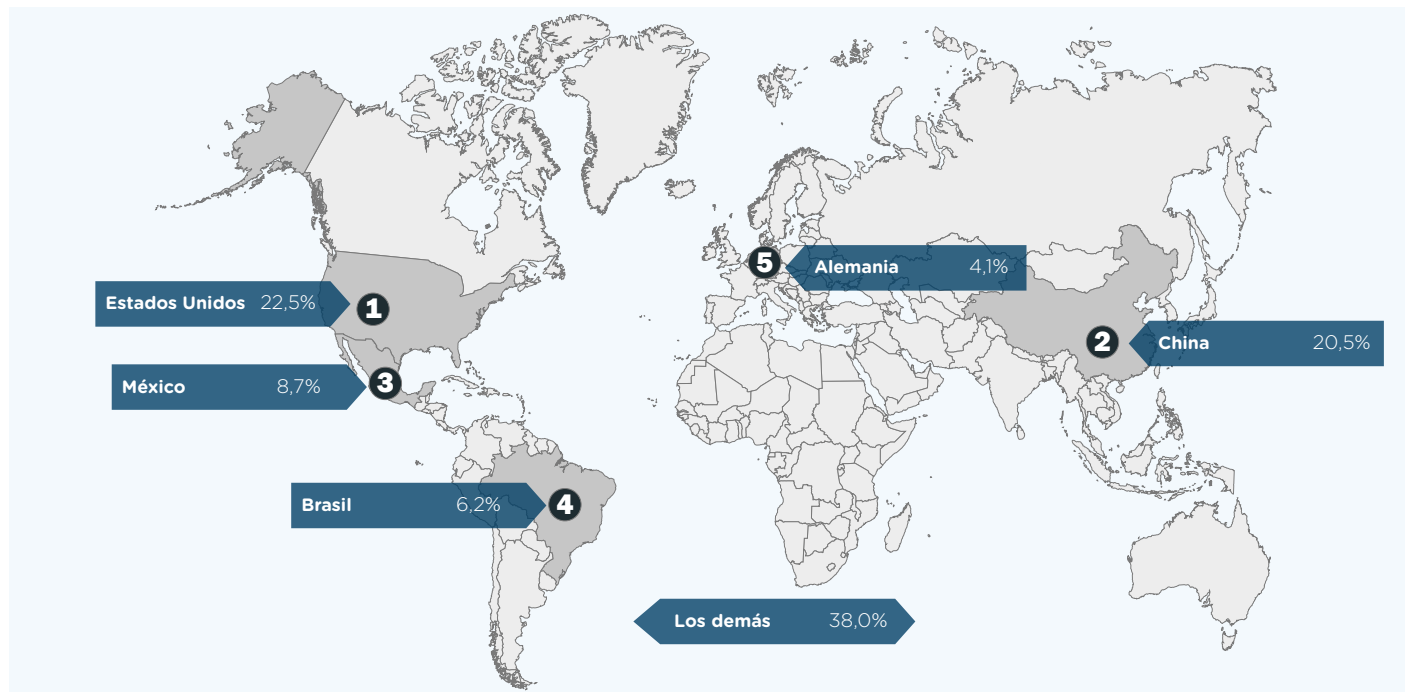


Distribución de las importaciones hacia Bogotá en mayo de 2019

	Productos informáticos	14,9%
	Vehículos automotores	13,1%
	Productos químicos	11,6%
	Refinación de petróleo	8,7%
	Productos farmacéuticos	8,2%
	Otros Productos	43,5%

Fuente: DIAN, cálculos ODEB.

Participación por país de origen de las importaciones hacia Bogotá, mayo 2019



Fuente: DIAN, cálculos ODEB.

Aumentan 9,8% las importaciones con destino Bogotá

Las importaciones hacia Bogotá crecieron 9,8% en mayo de 2019 y registraron un valor de US\$2.451 millones frente a los US\$2.233 millones reportados en mayo de 2018. Este resultado es explicado primordialmente por el incremento en las compras de refinados del petróleo en 54,5% y vehículos automotores 40,9%.

El mes de mayo ha sido el que ha registrado el mayor valor de importaciones con destino Bogotá en el año (US\$2.451 millones), seguido por abril con US\$2.377 millones. El total importado por Colombia fue US\$4.789 millones y Bogotá representó el 51,2%.

Las grandes economías mundiales (EEUU y China), abastecieron en conjunto el 43% de los bienes importados hacia Bogotá en mayo y su valor fue US\$1.054 millones.

El primer lugar dentro de los países de origen de las importaciones lo tiene Estados Unidos de donde se compró principalmente gasóleo, aceites livianos y gasolinas sin tetraetilo. Le sigue China de donde provinieron teléfonos móviles, portátiles y aparatos de telecomunicación. Desde México llegaron televisores LED, vehículos entre 1.500 y 3.000 cm³, y demás vehículos entre 1.000 y 1.500 cm³. Brasil fue proveedor de partes de vehículos, vehículos entre 1.500 y 3.000 cm³, y vehículos entre 1.000 y 1.500 cm³, mientras que Alemania suministró aviones de menos de 15.000 kg, medicamentos de uso humano y vehículos entre 1.500 y 3.000 cm³.

El país que presentó el mayor aumento en las importaciones durante el mes de mayo y en lo corrido del año fue Singapur con un crecimiento superior al 100%, de donde se importaron combustibles derivados del petróleo.

Año corrido a mayo de 2019, las importaciones con destino Bogotá alcanzaron un crecimiento de 14,8% respecto al mismo periodo de 2018 y su valor fue US\$11.121 millones, lo anterior se explica por el aumento en las compras al exterior de refinados del petróleo en 54,7%, vehículos automotores 25,1%, los demás 14,4%, productos informáticos 3,5%, productos farmacéuticos 1,8%, productos químicos 0,8%.

Elaboró: Javier Alfredo Guevara
Analista Dirección de Estudios de Desarrollo Económico

Para más publicaciones ingrese a :
observatorio.desarrolloeconomico.gov.co
Vea también nuestro informe estadístico