



Boletín Importaciones

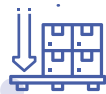
Periodo de análisis: octubre 2022

No. 124

06 DE ENERO
DE 2022

Por: Luis Giovanni Suárez Villalobos
Analista

Las importaciones de bienes primarios aumentaron 38,1 % en octubre de 2022



- En octubre de 2022 la ciudad importó **US\$ 3.011 millones**, registrando un incremento de 6,7 % frente al mismo mes del año 2021.
- Las importaciones de gasolina fueron las más destacadas en el mes, representando 5,8 % del total importado, provenientes principalmente de Estados Unidos.
- Las importaciones de manufacturas de tecnología media fueron las que presentaron mayor crecimiento en el mes, con una variación de **8,8 %**.

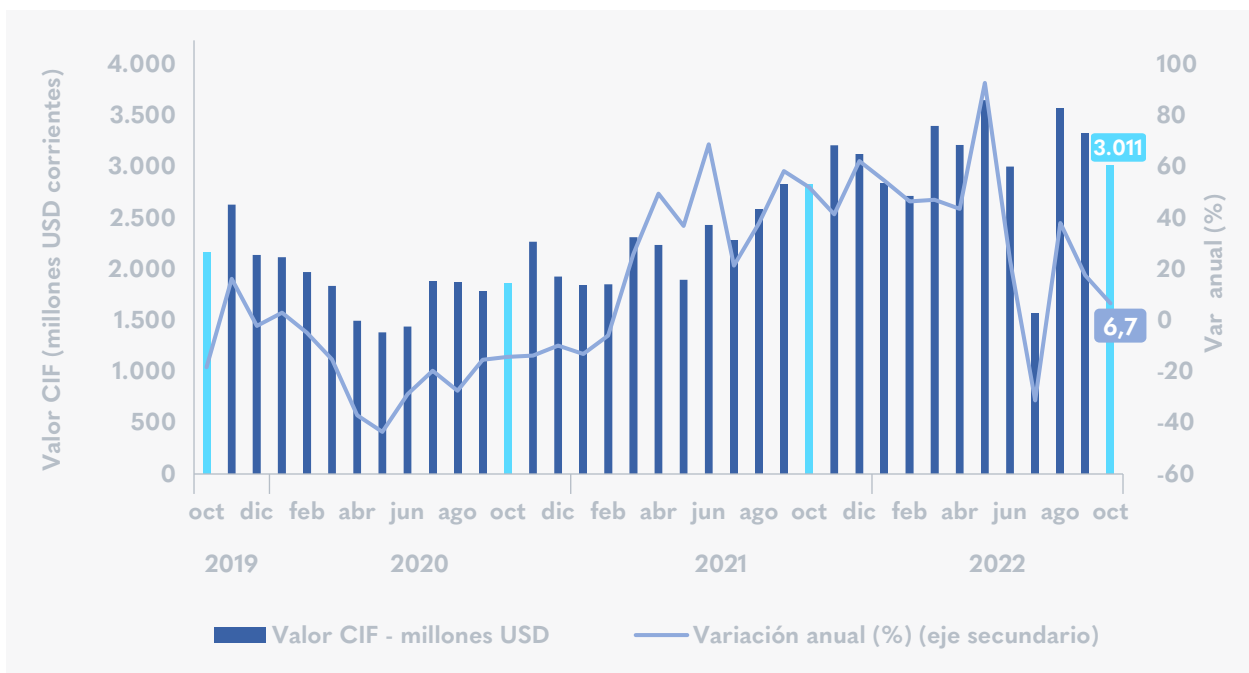


Las importaciones de combustibles fueron las de mayor crecimiento anual

En octubre de 2022, se registraron importaciones mensuales con un valor de US\$ 3.011 millones y una variación del **6,7 %** con respecto a octubre de 2021. La mayor contribución a la variación provino de mayores compras de gasolina, con un valor de US\$ 176,1 millones y un crecimiento anual del **126,8 %**, estas compras de combustibles provinieron principalmente de Estados Unidos.

Año corrido a octubre de 2022, se importaron bienes por un valor de US\$ 30.294 millones, **31,3 %** más que en el mismo periodo de 2021. Este comportamiento se explica por mayores compras en las actividades de refinación de petróleo con un incremento anual de 125,6 %, productos informáticos 27,5 %, vehículos automotores 24,7 % y productos químicos 17,4 %.

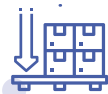
Importaciones totales con destino Bogotá octubre 2019-2022



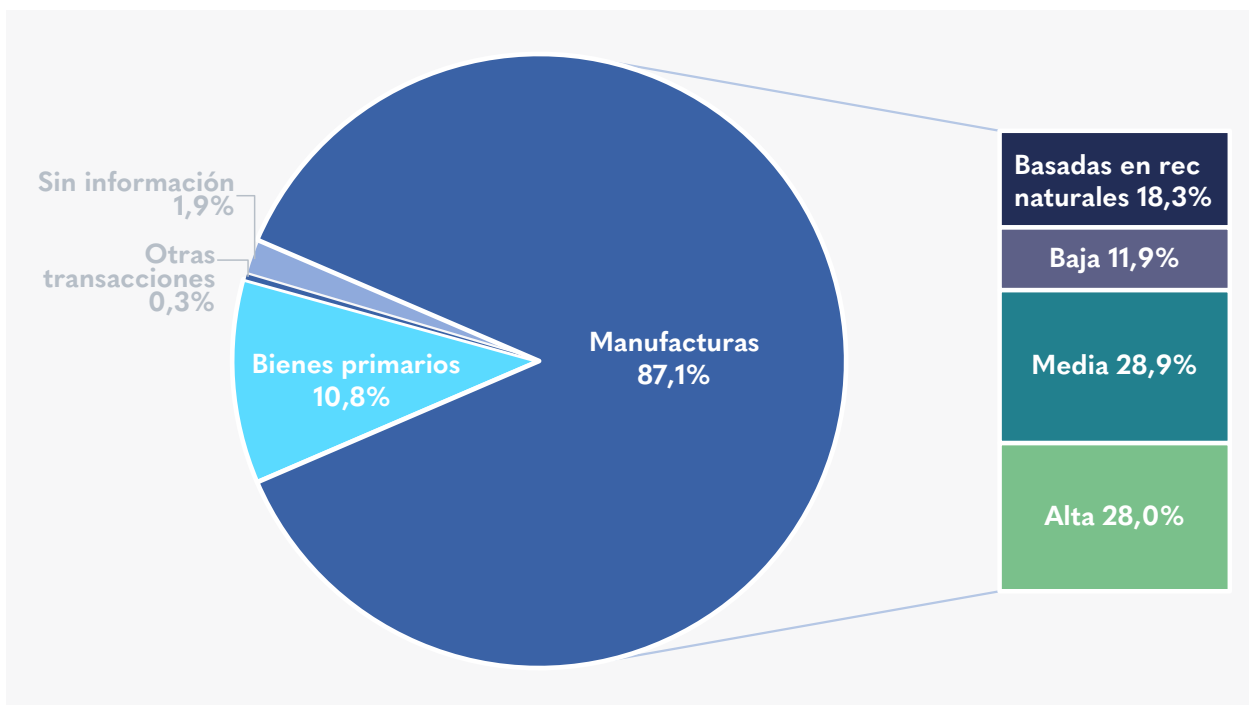
Fuente: DIAN. Elaboración SDDE-ODEB

Las *manufacturas*, especialmente las de tecnología media, constituyeron el principal segmento de las importaciones de la ciudad en el mes, representando el 28,9 %, en comparación con aquellas de tecnología baja (11,9 %) y alta (28,0 %). Dentro del primer segmento, se destacaron las compras de vehículos, con un total de US\$ 237,7 millones, 4,0 % del total. Por su parte, en el segmento de alta

tecnología, se destacaron los teléfonos inteligentes y medicamentos. Asimismo, respecto al resto del país, Bogotá fue el principal destino de las manufacturas de tecnología media, con una participación del 45,8 % de las importaciones nacionales.



Manufacturas según tecnología usada en su producción octubre 2022



Fuente: DIAN. Elaboración SDDE- ODEB

China: principal origen de las importaciones en octubre de 2022

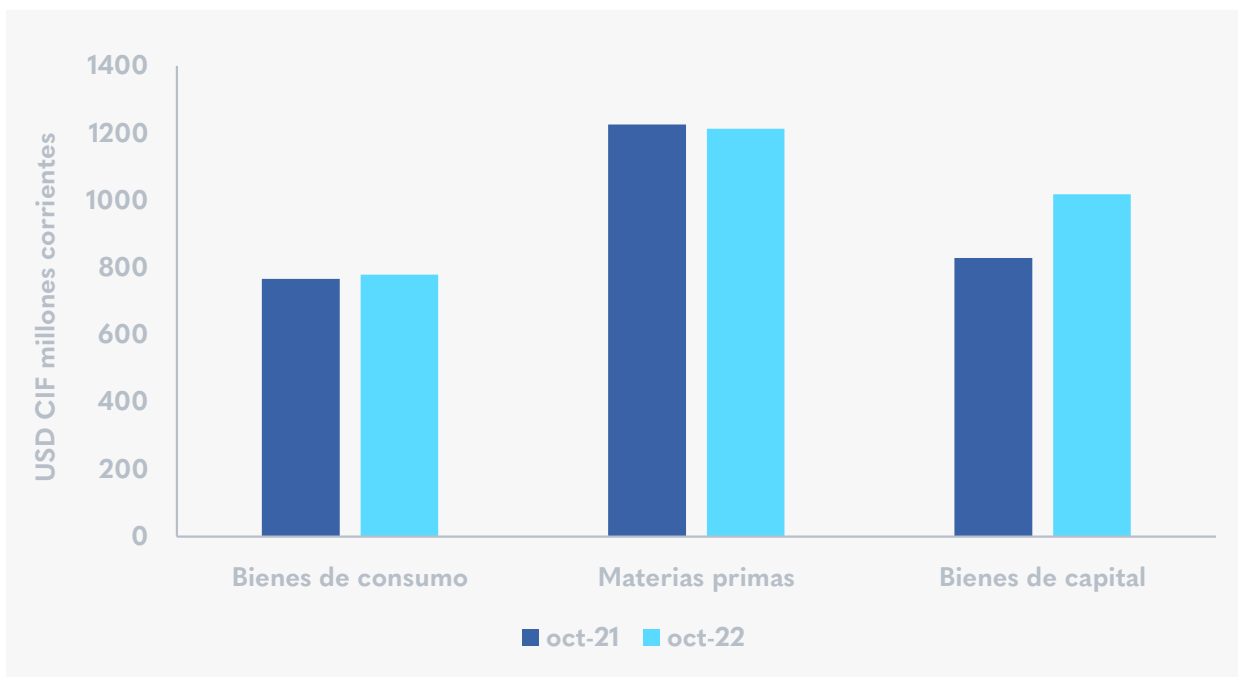
En el mes de octubre, **China** fue el principal origen de las importaciones, con una participación sobre el total importado de **23,3 %**. Las compras a este país se concentraron en productos como teléfonos inteligentes y portátiles, representando, en conjunto, el 19,0 % de las importaciones desde este país.

Estados Unidos se ubicó como el segundo país de origen de las importaciones, con una participación del **22,8 %**. De allí, se destaca la adquisición de gasolina y aceites, que en conjunto representaron el 35,7 % de las compras de productos desde este origen. En tercer lugar, se encuentra Brasil, con productos como vehículos,

seguido de México y Francia, con envíos de televisores y aeronaves, respectivamente.

Según uso, las importaciones de materias primas fueron las de mayor participación con 40,3 %. Por su parte, las compras de bienes de capital participaron con 33,8 % y presentaron un incremento anual de 22,9 %, impulsado principalmente por mayores compras de equipo de transporte. Finalmente, los bienes de consumo, que significaron el 25,9 %, se focalizaron en vehículos particulares.

Importaciones por uso o destino económico octubre 2021-2022



Fuente: DIAN. Elaboración SDDE-ODEB

Según subpartida arancelaria, los productos que más se importaron en octubre fueron: gasolinas, con una participación del 5,8 %, aceites, con un aporte del 4,3 % y teléfonos inteligentes, representando el 4,0 % del total importado.

La balanza comercial en el año corrido a octubre de 2022 alcanzó un déficit de US\$ 24.955 millones, representando un aumento en precios corrientes de 30,7 % con relación a lo registrado en 2021.





¿CÓMO VA LA RECUPERACIÓN DE LAS IMPORTACIONES EN BOGOTÁ?

octubre 2022 como porcentaje de octubre 2019



Nota: Estimaciones con valores corrientes.

Si desea recibir boletines con información del comportamiento económico de Bogotá escribanos a observatorio@desarrolloeconomico.gov.co