



ALCALDÍA MAYOR  
DE BOGOTÁ D.C.

SECRETARÍA DE  
DESARROLLO  
ECONÓMICO

BOGOTÁ

OBSERVATORIO DE  
DESARROLLO ECONÓMICO

<a href="https://www.freepik.es/fotos/agua">Foto de Agua creado por tawatchai07 - www.freepik.es</a>



# Boletín Importaciones

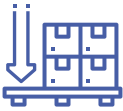
No. **112**

**3** DE SEPTIEMBRE

DE 2021

Por: **Javier Alfredo Guevara**  
Analista

## Las importaciones en junio lograron US\$ 2.432 millones siendo la cifra más alta registrada en 2021



- Junio alcanzó el **120 %** del valor de las importaciones reportadas en el mismo mes de 2019 año pre-pandemia.
- Los teléfonos móviles fueron el producto más importado en su mayoría con origen en China.

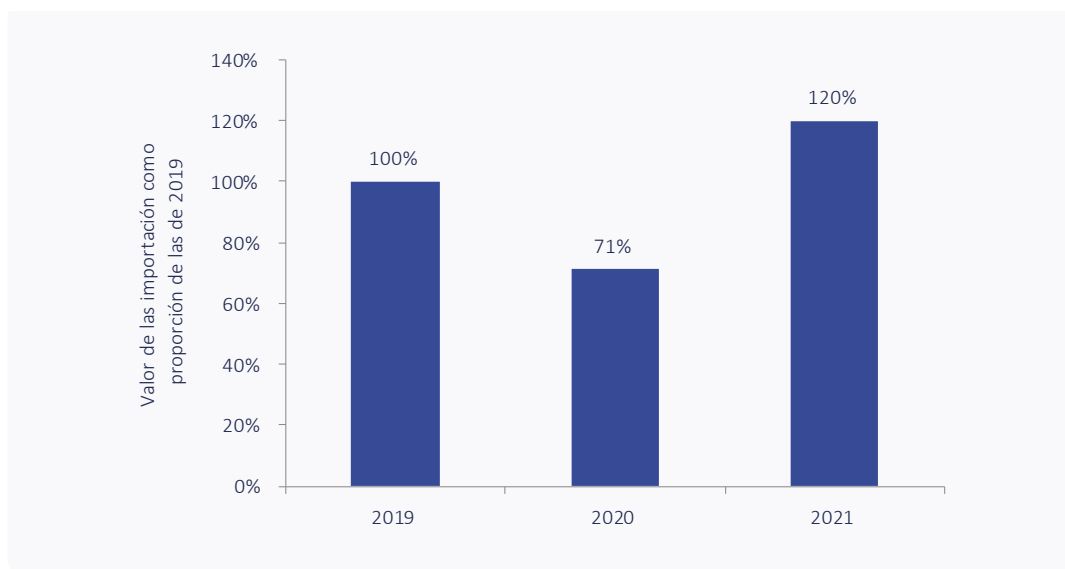
En el primer semestre de 2021 las importaciones destino Bogotá alcanzaron **US\$ 12.566 millones, 22,7 %**, más que las reportadas en el mismo periodo de 2020 y **95,5 %** de las registradas en 2019, resultado creciente y positivo dado que año corrido a mayo se ubicaron en 91,1 %. Para el periodo de análisis, las actividades que mostraron mayor crecimiento fueron en su orden: equipos de transporte 111,8 %, productos metalúrgicos 49,2 %, productos farmacéuticos 41,5 %, vehículos automotores 38,7 % y productos químicos 23,4 %.

China se mantuvo como principal origen de los bienes importados y su valor ascendió a **US\$ 3.120 millones**. El producto más representativo fueron los teléfonos móviles con importaciones por **US\$ 641 millones**, provenientes en su mayoría de este país.

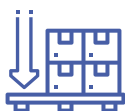
En junio de 2021 el valor de las importaciones logró **US\$ 2.432** millones, siendo la cifra más alta registrada en el año, con una variación respecto a 2019 y 2020 de **20 %** y **68,7 %** respectivamente. El incremento con relación a 2020 fue resultado principalmente del ascenso en compras en las actividades de refinación de petróleo 518,4 %, equipos de transporte 294,4 %, vehículos automotores 216 %, productos metalúrgicos 140,5 %, farmacéuticos 102,3 % y químicos 60,2 %.

Las importaciones de junio de 2021 representaron el 120 % de las de junio de 2019, cuando se importaron US\$ 2.027 millones, mientras que las del mismo periodo de 2020 constituyeron el 71 % de las de 2019, las cuales alcanzaron US\$ 1.441 millones.

### Importaciones destino Bogotá junio 2019-2021 como porcentaje de junio 2019



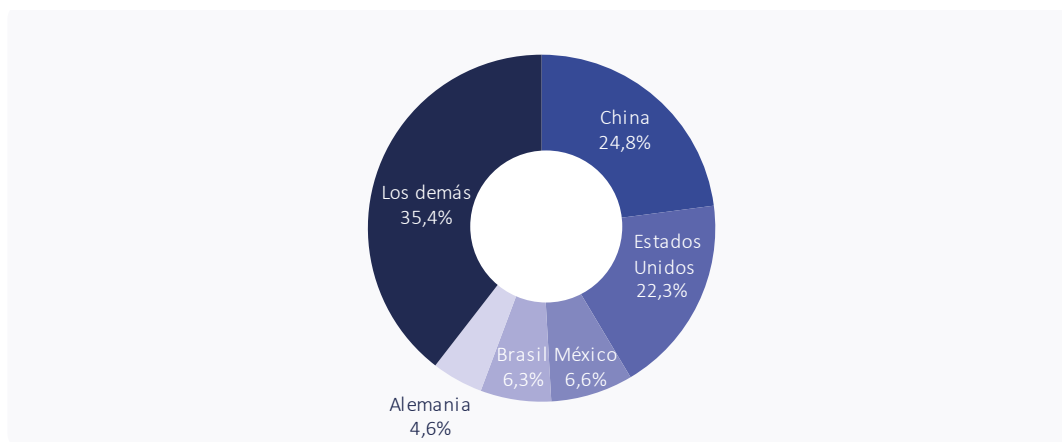
Fuente: DIAN, elaboración SDDE-ODEB



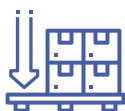
Como ha sido frecuente en los últimos meses, China ha tenido la mayor participación en las importaciones de la ciudad con **24,8 %** y un valor de **US\$ 604** millones, destacándose productos como teléfonos móviles, vacunas de uso humano y computadores portátiles. Asimismo, es el origen que representó el **38 %** de los productos de alta tecnología importados hacia Bogotá.

Estados Unidos ocupó el segundo lugar con mayores importaciones a la capital por **US\$ 543** millones, de donde provinieron significativamente aceites livianos, vacunas de uso humano y gasolinas sin tetraetilo.

### Participación de las importaciones hacia Bogotá según país de origen, junio de 2021



Fuente: DIAN, elaboración SDDE-ODEB

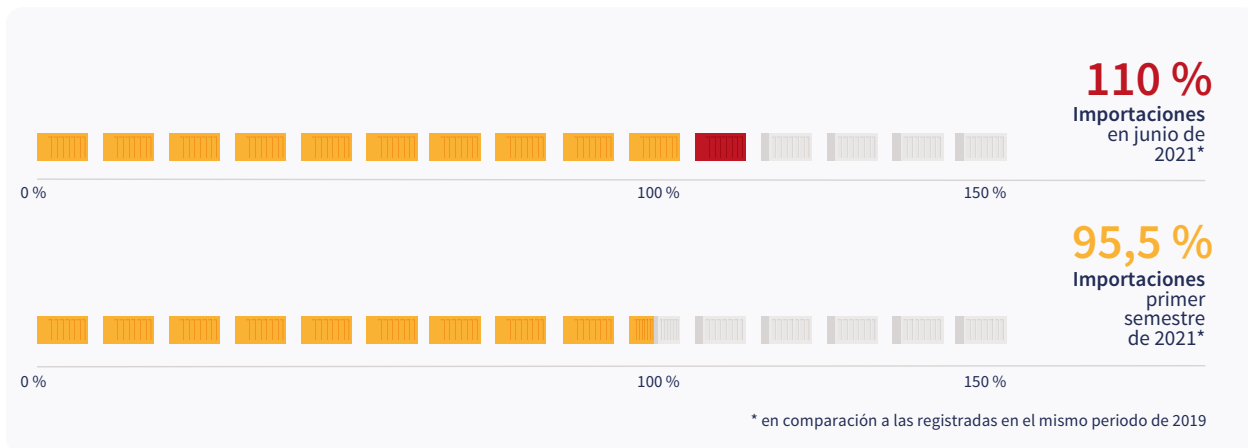


Seguidos se encuentran: México con importaciones por US\$ 161,2 millones y fue el origen principalmente de vehículos entre 1.500 cm<sup>3</sup> y 3.000 cm<sup>3</sup> y barras de hierro o acero sin alear; desde Brasil se recibieron bienes por US\$ 152,4 millones como vehículos con motor eléctrico y vehículos entre 1.000 cm<sup>3</sup> y 1.500 cm<sup>3</sup>. Por su parte, Alemania envió en mayor medida medicamentos de uso humano y demás vacunas y sus importaciones totales sumaron US\$ 111,5 millones.

Según clasificación CUODE (por uso o destino económico), los bienes utilizados para la elaboración de materias primas constituyeron el 44,4 % de las

importaciones hacia Bogotá en junio, siendo los químicos y farmacéuticos los de mayor participación con un 18,5 %. Los bienes de capital conformaron el 30,6 %, destacándose otro equipo fijo con 7,6 % de este grupo. Por último, los bienes de consumo con 25 %, encontraron en los vehículos particulares su principal representante con 7,9 % de estos.

¿Cómo va la recuperación de las importaciones en Bogotá?



Si desea recibir boletines con información del comportamiento económico de Bogotá escribanos a [observatorio@desarrolloeconomico.gov.co](mailto:observatorio@desarrolloeconomico.gov.co)

