



Foto de Negocios creado por dashu83 - www.freepik.es



24 DE AGOSTO DE 2021

Boletín Exportaciones

No. 121

Por: Javier Alfredo Guevara Analista

Las exportaciones de Bogotá sobrepasaron los niveles prepandemia en junio

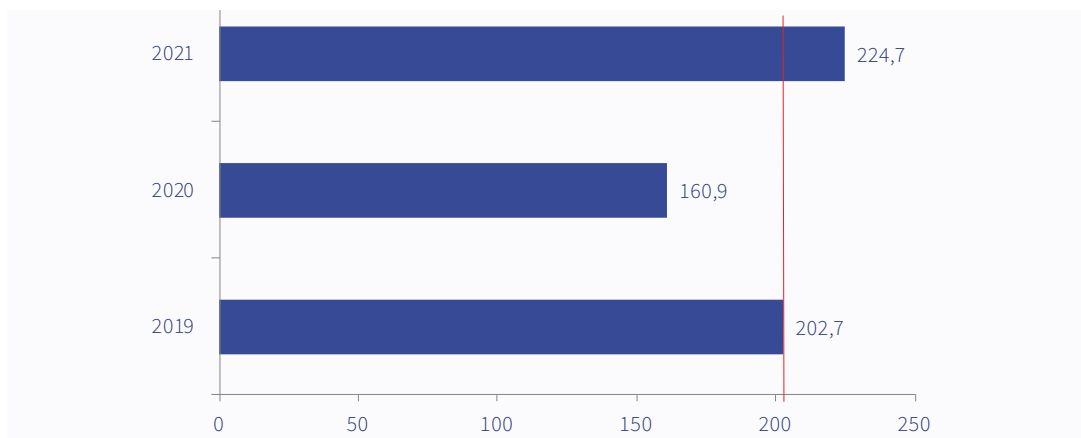


- Las exportaciones de junio de 2021 fueron el **111 %** en relación al nivel alcanzado en junio de 2019 año prepandemia.
- Año corrido las exportaciones crecieron **35,5 %** respecto a 2020 y **18,6 %** frente a 2019.
- La actividad de vehículos automotores creció **490,4 %** en junio de 2021.
- Estados Unidos continúa siendo el principal destino exportador.

Para junio de 2021 las exportaciones desde Bogotá reportaron un valor de **US\$ 224,7 millones, 39,7 %** más que las de junio de 2020 donde su valor fue US\$ 160,9 millones y **10,9%** más que las del mismo mes de 2019 año prepandemia, las cuales sumaron US\$ 202,7 millones. Mientras que en

junio de 2020 las exportaciones desde Bogotá representaron tan solo el 79 % de las de junio de 2019, en el mismo mes de 2021 la cifra excedió la de 2019 siendo el **111 %** de esta.

Exportaciones prepandemia, pandemia y reactivación, millones de US\$, junio 2021



Fuente: DIAN. Elaboración SDDE-ODEB

Este resultado fue influenciado por el crecimiento en exportaciones de las actividades económicas de refinación de petróleo en un porcentaje superior al 1000 %, dado que en junio de 2020 las exportaciones de esta actividad fueron casi nulas, sumado a esto, el precio promedio del barril de petróleo BRENT en junio de 2020 fue de US\$ 40,27 frente a US\$ 73,16 de junio de 2021.

Adicionalmente, crecieron las exportaciones de vehículos automotores **490,4 %**, textiles **165,9 %**, prendas de vestir **156,2 %** y alimentos con una variación anual de **78,9 %**; con lo cual se puede observar la fuerte recuperación económica de las ventas hacia el exterior.

Principales productos exportados desde Bogotá según subpartida, junio de 2021

Producto	Valor en US\$ millones
Capullos frescos	18,3
Rosas frescas	14,5
Coques de hulla	11,7
Cafés sin tostar	5,1
Medicamentos	4,9
Claveles	4,8
Tejido de punto	3,6
Preparaciones capilares	3,1
Oro	2,8
Vacunas para uso humano	2,8

Fuente: DIAN. Elaboración SDDE-ODEB



Según destino, las exportaciones de bienes desde Bogotá encontraron en Estados Unidos su principal zona de llegada con un **33,9 %** de participación, destacándose las flores, rosas frescas y oro. Seguido de Ecuador con **13,9 %** y receptor principalmente de tejido de punto y aceites de palma. México recibió coques y semicoques especialmente, y el valor de sus exportaciones representó el **9,6 %**. Hacia Perú fueron enviados mayormente productos de bisutería, clavijas y enchufes, y su cuota en bienes exportados fue de **6,3 %**.

En lo corrido del año a junio de 2021, las exportaciones con origen Bogotá sumaron US\$ **1.467,2 millones**, un crecimiento de **35,5 %** frente

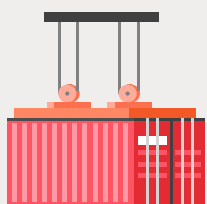
al primer semestre de 2020 y de **18,6 %** con relación al mismo periodo de 2019. Asimismo, mostraron una recuperación de la economía siendo el **119 %** del periodo prepandemia.

En este periodo, se destacaron las actividades de alimentos con un crecimiento respecto al mismo periodo del año anterior de 125,2 %, seguida de prendas de vestir con 81,1 %, productos de metal 68 %, refinación de petróleo 59,5 % y agricultura 43,4 %.

¿Cómo va la recuperación de las exportaciones en Bogotá?

EL VALOR DE LAS EXPORTACIONES


En
junio de
2021
alcanzó



111%


del mismo periodo de
2019 año prepandemia

En el
primer
semestre
de 2021
alcanzó



119%

del 2019



Si desea recibir boletines con información del comportamiento económico de Bogotá escribanos a observatorio@desarrolloeconomico.gov.co