



17

DE ENERO

DE 2024

# Boletín Exportaciones

Periodo de análisis: noviembre 2023

No. 146

Por: Luis Giovanni Suárez Villalobos  
Analista

## Exportaciones de Bogotá aumentaron 7,0 % en noviembre



- En comparación con noviembre de 2022, las exportaciones totales de bienes de Bogotá crecieron **7,0 %**, destacándose el aumento en las ventas externas de bienes primarios (**10,2 %**).
- Las exportaciones con destino a Venezuela presentaron un crecimiento anual de 10,4 % respecto a noviembre de 2022, ubicándose en quinto lugar entre los principales destinos de las exportaciones.
- Las exportaciones no tradicionales aumentaron 8,0 % frente a noviembre de 2022.

1



### En noviembre las exportaciones de flores presentaron mayor crecimiento

En noviembre de 2023, Bogotá exportó bienes por **US\$ 337,7 millones**, lo que representó un aumento de 7,0 % frente a los US\$ 315,5 millones del mismo mes de 2022. Los principales productos exportados por la ciudad en el mes fueron *café sin tostar* y *capullos frescos*, que registraron variaciones anuales de **-1,7 % y 39,4 %**, respectivamente. En el periodo enero–noviembre, las exportaciones presentaron una disminución de 1,7 %

frente al mismo periodo de 2022. En contraste, en este periodo las exportaciones de *coques de hulla* aumentaron 36,9 % frente a enero–noviembre de 2022, representando 3,4 % del total exportado en el periodo.

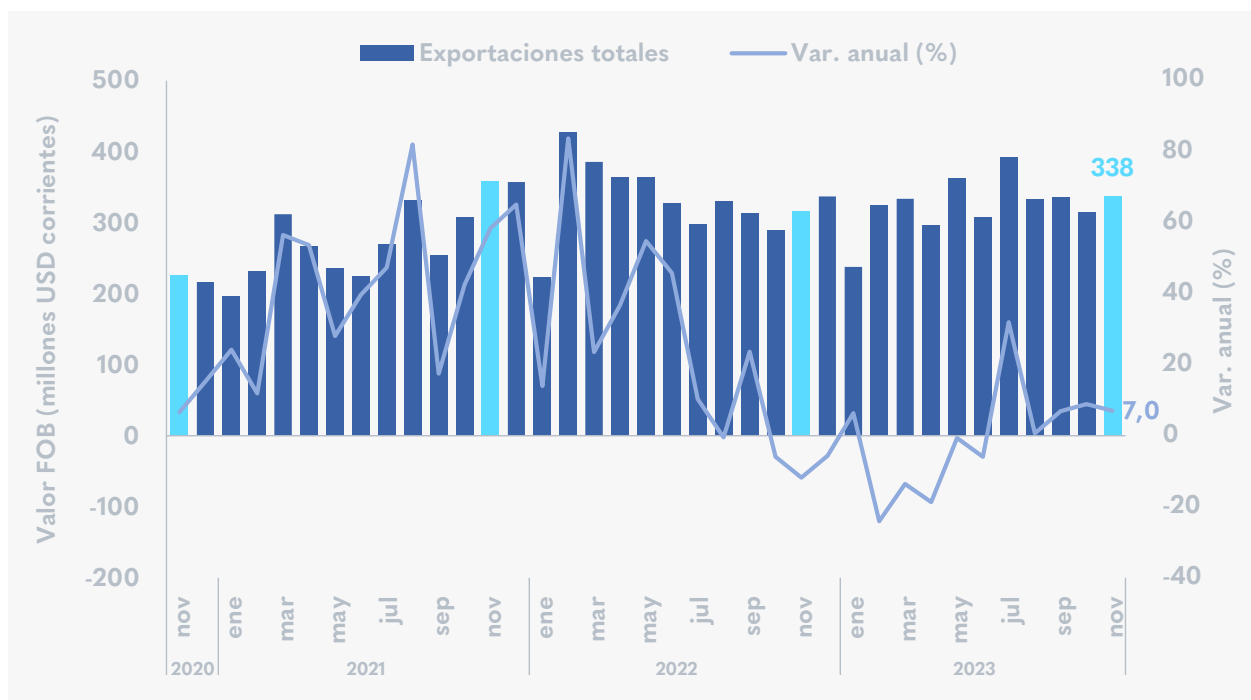
Por actividades económicas<sup>1</sup>, las exportaciones en noviembre de 2023 que presentaron mayor crecimiento anual fueron *prendas*

1. Las actividades económicas están clasificadas según la división del CIIU revisión 4.

de vestir (44,2 %) y aparatos eléctricos (25,4 %), las cuales tuvieron una participación en el total exportado de 4,1 % y 8,6 %, respectivamente. Este comportamiento se explicó en gran parte por mayores ventas con destino a

Ecuador de prendas de vestir, las cuales representaron el 5,4 % de las exportaciones de la ciudad hacia este país.

### Exportaciones de Bogotá noviembre 2020 - 2023



Fuente: DIAN. Elaboración SDDE-ODEB

### Exportaciones de manufacturas de tecnología media mantuvieron tendencia positiva

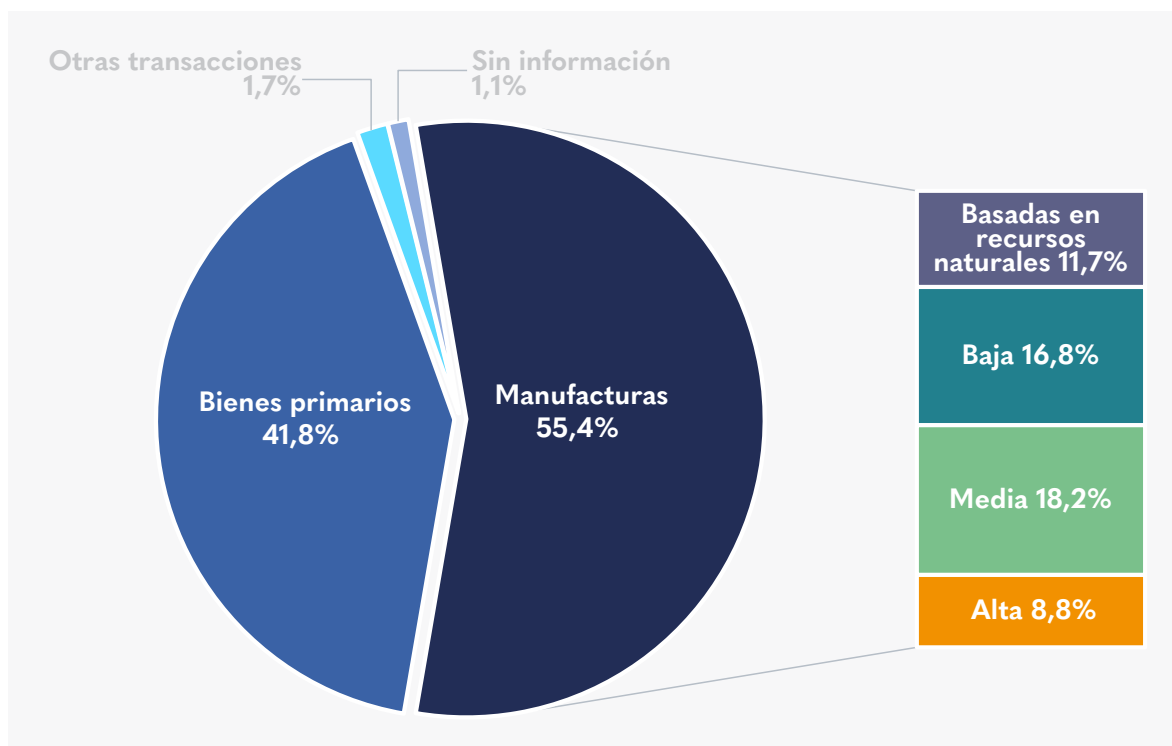
En noviembre de 2023, las manufacturas registraron un crecimiento anual de 7,9 % y representaron el **55,4 %** del valor total exportado en el mes, aumentando su participación 0,4 puntos porcentuales (p.p.) frente a noviembre de 2022. Por su parte, los bienes primarios registraron una participación de 41,8 %. Según el nivel tecnológico usado en la producción de las manufacturas, las de tecnología media representaron 18,2 % del total exportado,

las de baja tecnología 16,8 %, las de alta tecnología representaron el 8,8 % y las basadas en recursos naturales el 11,7 %.

Dentro del grupo de las manufacturas, las variaciones anuales fueron: basadas en recursos naturales 3,3 %, baja tecnología 18,1 %, tecnología media 19,4 % y alta tecnología -17,2 %. Dentro de las principales exportaciones de manufacturas de tecnología media se destacó la venta de productos químicos y plásticos.



## Distribución de exportaciones de Bogotá según tipo y manufacturas según tecnología usada en su producción noviembre 2023



Fuente: DIAN. Elaboración SDDE- ODEB

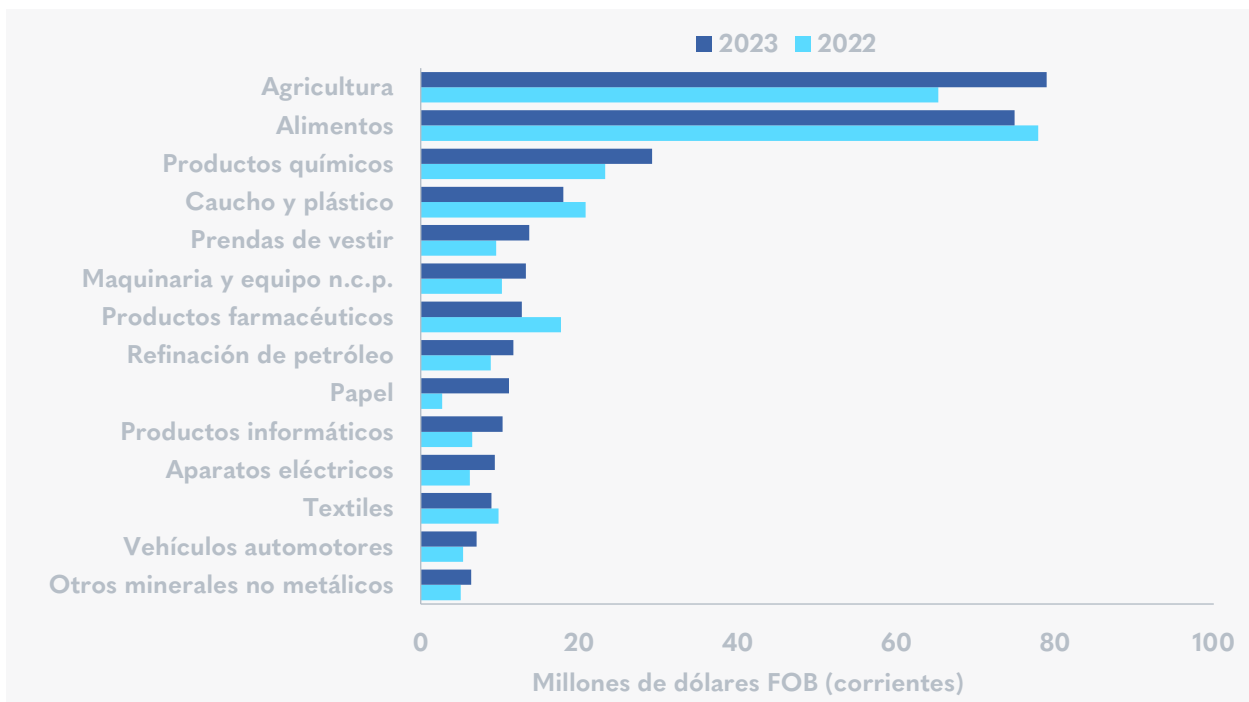
En el mes de estudio, las exportaciones de productos no tradicionales tuvieron una participación de 81,1 %, mientras que las tradicionales<sup>2</sup> representaron el 18,9 % restante. Las exportaciones tradicionales presentaron un incremento anual de **3,0 %** mientras que las no tradicionales aumentaron **8,0 %**.

En noviembre de 2023, la ciudad exportó 651 productos distintos a 126 destinos en todo el mundo, lo que indicó un aumento en el número de destinos y una disminución en la diversificación de su canasta de exportaciones en comparación con noviembre de 2022, cuando se enviaron 677 productos diferentes a 124 destinos.

Según subpartida arancelaria, los productos más vendidos al extranjero en noviembre de 2023 fueron en su orden: *café sin tostar* con US\$ 52,2 millones, *capullos frescos* con US\$ 42,9 millones, *rosas frescas* US\$ 14,7 millones y *coques de hulla* US\$ 9,8 millones.

2. Corresponden a café, petróleo y sus derivados, carbón y ferróníquel.

## Principales exportaciones por actividad económica (USD millones) noviembre 2023



Fuente: DIAN. Elaboración SDDE-ODEB




### Exportaciones a Venezuela aumentaron 10,4 % en noviembre

El destino que concentró una mayor proporción de las exportaciones de noviembre de 2023 fue **Estados Unidos** con 36,9 %, y tuvo un aumento de 5,8 % en las ventas respecto a noviembre de 2022. Los principales productos exportados a este país fueron *flores* y *café sin tostar*. El segundo lugar lo ocupó **Ecuador**, con una disminución anual de 2,9 %, con *vehículos* y *medicamentos*.

El tercer lugar fue para Venezuela, con un crecimiento de 10,4 %, donde los productos más representativos fueron *alimentos para animales* y *medicamentos*. El cuarto lugar fue para México con *vidrio de seguridad* y *preparaciones capilares*. En quinto lugar, se ubicó Perú con *jabones* y *bisutería*.

## ¿CÓMO VAN LAS EXPORTACIONES EN BOGOTÁ?

noviembre de 2023 como porcentaje de noviembre de 2022



Si desea recibir boletines con información del comportamiento económico de Bogotá escribanos a [observatorio@desarrolloeconomico.gov.co](mailto:observatorio@desarrolloeconomico.gov.co)