

# Boletín exportaciones

30 de junio de 2020

No. 107

## LAS EXPORTACIONES DESDE BOGOTÁ DISMINUYERON 20% EN ABRIL

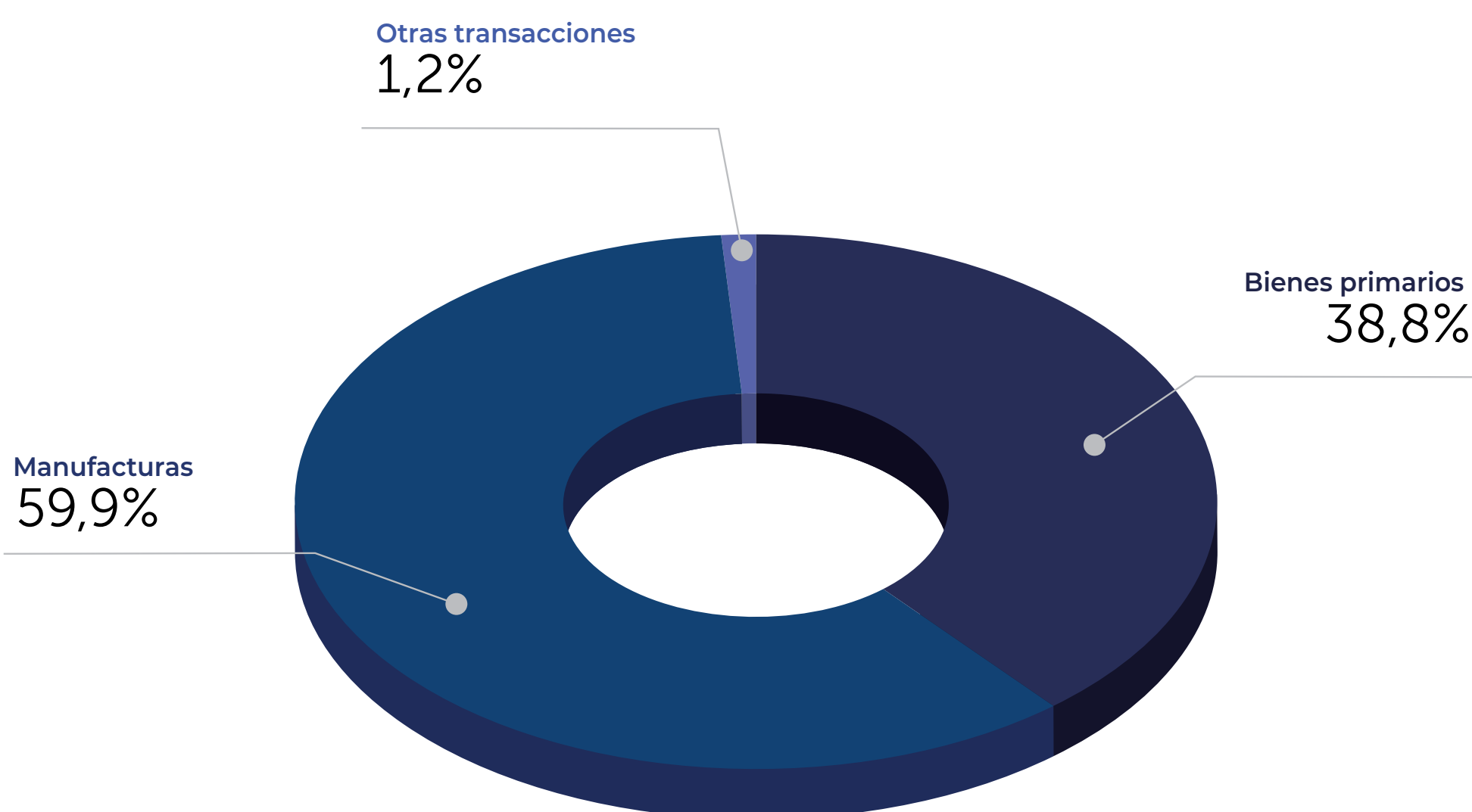
En abril de este año se observó una reducción del 20% en las exportaciones de bienes desde Bogotá al registrarse un valor de US\$173,6 millones, frente a US\$216,9 millones en abril de 2019. Este comportamiento obedeció principalmente a menores ventas de productos del grupo de manufacturas en -35,7%, dentro de los cuales, los de mayor impacto fueron: Minas y canteras en -99%, Vehículos automotores -96,9%, Textiles -76,9%, Caucho y plástico -44,9% y Productos químicos -40,2%. Este comportamiento es consistente con la caída de 41,3% que tuvo la producción industrial en el mes de abril, a causa del aislamiento obligatorio que se declaró desde finales del mes de marzo como medida para contrarrestar el COVID-19.

Los principales destinos de las exportaciones en el mes de abril fueron en su orden: Estados Unidos con una participación de 39,3%, le siguió Panamá con 15,4%, Ecuador 7%, Perú 5,4%, México 3,9%, Alemania y Corea del Sur cada uno con 3% y Chile 2,3%, los demás países de destino sumaron una participación de 20,8%.






Las exportaciones con destino a Ecuador presentaron la mayor reducción frente a abril de 2019

Frente a abril de 2019, los países destino que presentaron mayor reducción en las exportaciones desde Bogotá fueron los siguientes: Ecuador con -69,9% por menores ventas de vehículos automotores, México -53,7% con menores exportaciones de tejido de punto, placas y láminas y Perú -39,2% por menores ventas de libros y preparaciones capilares.

### PARTICIPACIÓN DE LAS EXPORTACIONES TRADICIONALES DESDE BOGOTÁ EN ABRIL DE 2020



## PRODUCTOS CON MAYOR VALOR DE EXPORTACIÓN EN ABRIL EN MILLONES DE DÓLARES, SEGÚN SUBPARTIDAS

Subpartida arancelaria	Ventas FOB Millones de dólares
 Flores	53,9
 Los demás vehículos no automóviles	20,8
 Medicamentos	5,4
 Ferroníquel	4,5
 Recipientes	3,1

Fuente: DIAN

A pesar de la reducción en algunos sectores o productos exportados desde Bogotá como se mencionó al inicio, el sector floricultor no presentó disminución en abril, ocupando los primeros lugares en la clasificación según subpartidas, con un total exportado de US\$53,9 millones, y tuvo una participación del 31,1% de las exportaciones del mes, esto debido a que la demanda de Estados Unidos se mantuvo.

En el panorama nacional, las exportaciones en abril sumaron US\$1.843,9 millones, de los cuales Bogotá tuvo una participación de 9,4%. En cuanto al nivel tecnológico de las exportaciones desde Bogotá,

las exportaciones de baja tecnología participaron en un 19%, mientras que en media y alta tecnología los porcentajes fueron 17,3% y 42,1% del total de la nación respectivamente.

Año corrido al mes de abril, las exportaciones registraron una disminución de -8,1% respecto al mismo periodo del año anterior y un valor de US\$738,3 millones, lo cual se explica por menores ventas al exterior de: Vehículos automotores en un -59,4%, Productos de metal -42,3%, Maquinaria y equipo -32,5% y Productos de caucho y plástico -22,9%.