



Boletín Exportaciones

Periodo de análisis: diciembre 2021

No. 127

02 DE MARZO

DE 2022

Por: Luis Giovanni Suarez Villalobos
Analista

Exportaciones de Bogotá cerraron 2021 con un incremento de 44 %



- Las exportaciones de bienes tradicionales aumentaron **274,3 %** en 2021, y representaron **15,7 %** de las ventas externas de la ciudad.
- Las ventas de manufacturas bogotanas al exterior superaron los niveles prepandemia, registrando en 2021 un incremento bienal de **10,3 %** respecto a 2019.
- La ciudad tuvo en 2021 una participación de **15,2 %** en las exportaciones no tradicionales del país.

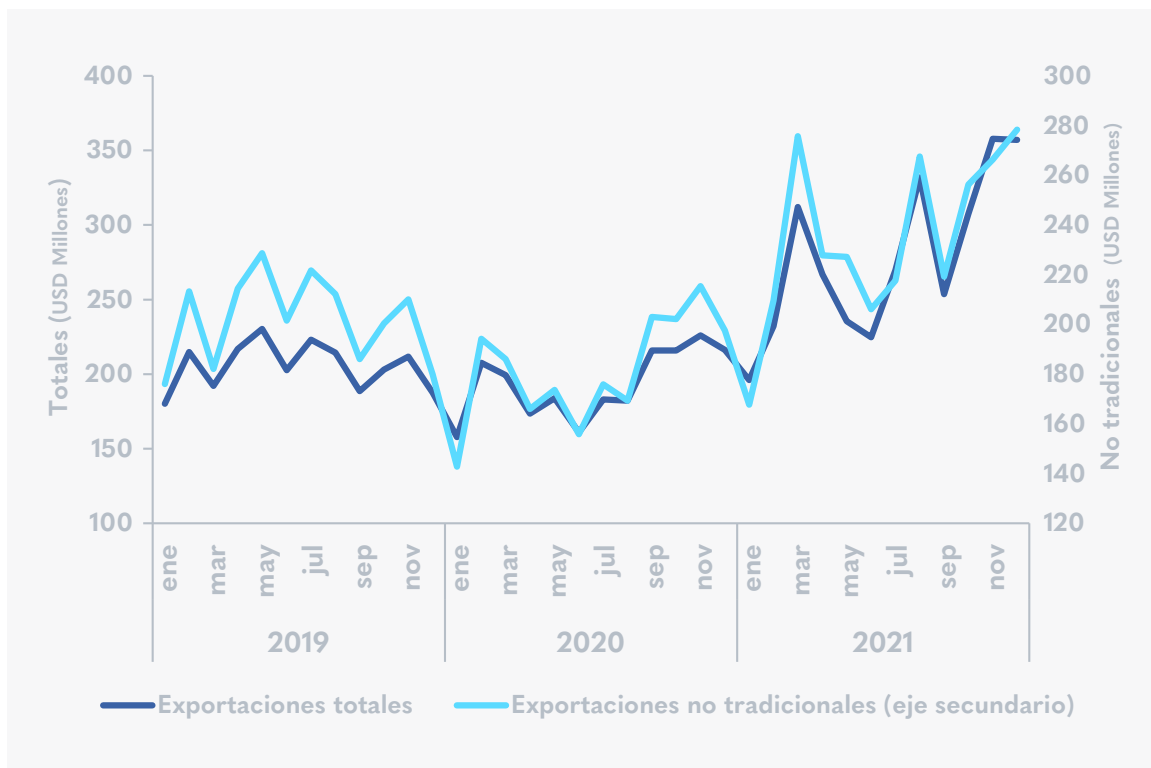


Exportaciones bogotanas cerraron
.....2021 con incrementos

En 2021, las exportaciones de Bogotá sumaron **U\$S 3.344,9 millones**, 44,0 % más frente a los U\$S 2.322,3 millones del año 2020 y 35,7 % por encima de lo registrado en 2019; señalando así la consolidación de los avances en la recuperación de la economía. El aumento en las ventas al exterior en 2021 estuvo asociado principalmente a las actividades de alimentos 133,9 %, caucho y plástico 26,2 %, y productos químicos 23,8 %.

Para el 2021 las exportaciones no tradicionales conformaron el **84,3 % del total exportado por la ciudad**, registrando un crecimiento anual de 29,2 %. Por su parte, el segmento tradicional conformó el 15,7 %, con un **incremento anual de 274,3 %**, explicado en gran medida por el aumento en las ventas de petróleo refinado.

Exportaciones origen Bogotá 2019-2021



Fuente: DIAN. Elaboración SDDE-ODEB



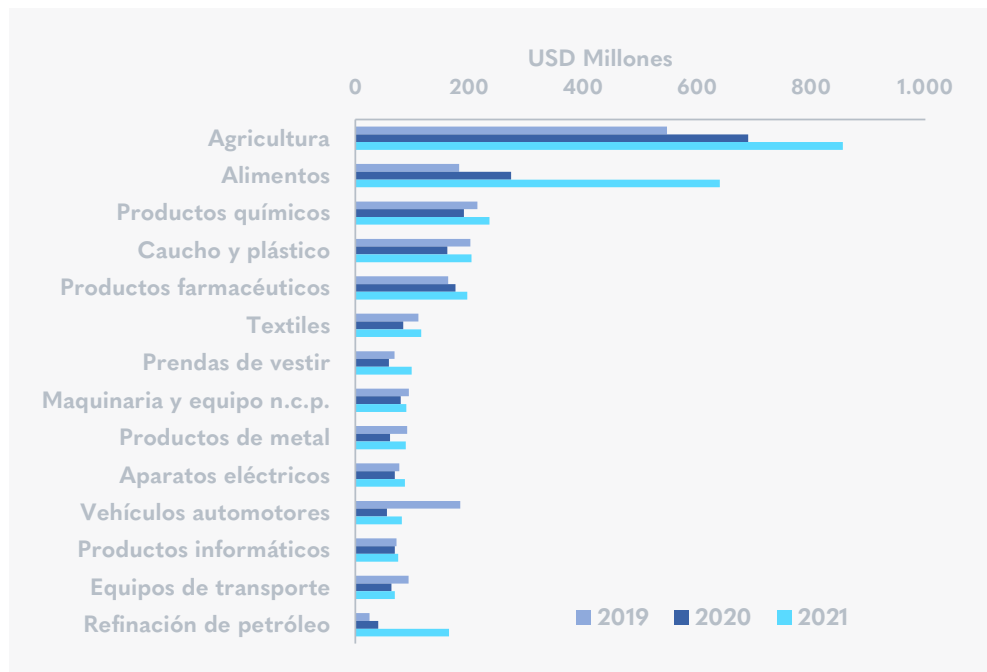
Sectores de agricultura y alimentos impulsaron el crecimiento de las exportaciones bogotanas

En 2021, las exportaciones del sector de agricultura registraron un crecimiento de 24,2 % y las de alimentos aumentaron 133,9 %; **en conjunto estos sectores contribuyeron con 44,7 % de las exportaciones de la capital.** Los principales productos exportados por estos sectores fueron: capullos frescos, cafés sin tostar, rosas frescas y claveles.

Según nivel tecnológico, los bienes primarios representaron el 39,8 % de las exportaciones, mientras que, **las manufacturas contribuyeron con el 56,7 % del total exportado por Bogotá.** El sector manufacturero presentó en 2021 un crecimiento 34,6 % frente al 2020, explicado principalmente



Principales exportaciones por actividad económica 2019-2021



Fuente: DIAN. Elaboración SDDE-ODEB

Exportaciones origen Bogotá 2021

País	Exportaciones (FOB, millones de dólares)	Participación en el total exportado de la ciudad (%)
Estados Unidos	1.301	38,9
Ecuador	376	11,2
México	258	7,7
Perú	192	5,7
Chile	92	2,7
Venezuela	83	2,5
Canadá	77	2,3
Brasil	52	1,5
Países Bajos	50	1,5
España	42	1,3
Reino Unido	38	1,1
Alemania	36	1,1
Bélgica	33	1,0
Los demás	716	21,4

Fuente: DIAN. Elaboración SDDE-ODEB

Principales destinos de las exportaciones de la ciudad

Las exportaciones hacia Estados Unidos en 2021 presentaron un aumento de 50,1 % frente al año anterior, y se concentraron principalmente en flores y café sin tostar, los cuales representaron el 58,6 % del total exportado a este país. A su vez, las ventas externas con destino a Ecuador crecieron 31,4 %, registrando una mayor participación las exportaciones de vehículos y medicamentos.

Bogotá contribuyó con el 8,1 % de las exportaciones colombianas en el 2021 y ocupó el segundo lugar luego de Antioquia (16,6 %). La contribución de la capital aumentó 0,6 puntos porcentuales (p.p.) respecto a 2020 y 1,9 p.p. con relación al 2019. En el segmento no tradicional de las exportaciones, la ciudad aportó con el 15,9 % del total exportado por el país, ubicándose en la segunda posición luego de Antioquia (33,2 %).

Según subpartida, los productos que en 2021 registraron los valores más altos exportados fueron: capullos frescos con US\$ 399,6 millones y una

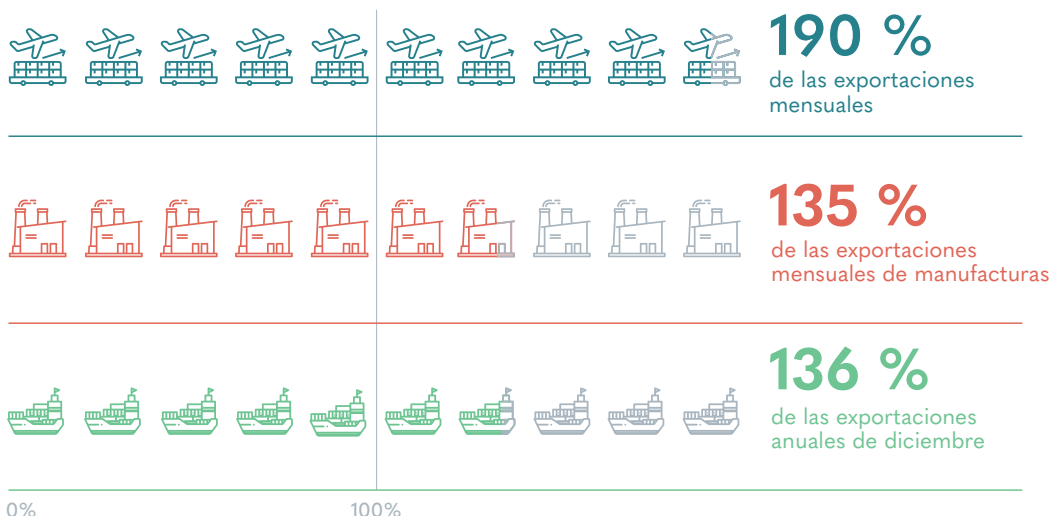
participación 11,9 %, cafés sin tostar con US\$ 358,6 millones y 10,7 %, rosas frescas con US\$ 215 millones y 6,4 %. Otros productos fueron: coques de hulla con US\$ 148,3 millones, medicamentos US\$ 88,6 millones, claveles US\$ 70,5 millones y partes de aviones US\$ 55,2 millones.

En diciembre las exportaciones mensuales desde Bogotá reportaron un valor de US\$ 357,1 millones, frente a US\$ 216,3 millones de diciembre de 2020 y a US\$ 187,7 millones de diciembre de 2019, dando como resultado variaciones de 65,1 % y 90,3 % respectivamente. En este periodo, las actividades que reflejaron los mayores crecimientos fueron: productos metalúrgicos con 201,9 %, alimentos 138,5 %, edición 123,6 %, muebles 100,3 % y vehículos automotores 100,1 %.



¿CÓMO VA LA RECUPERACIÓN DE LAS EXPORTACIONES EN BOGOTÁ?

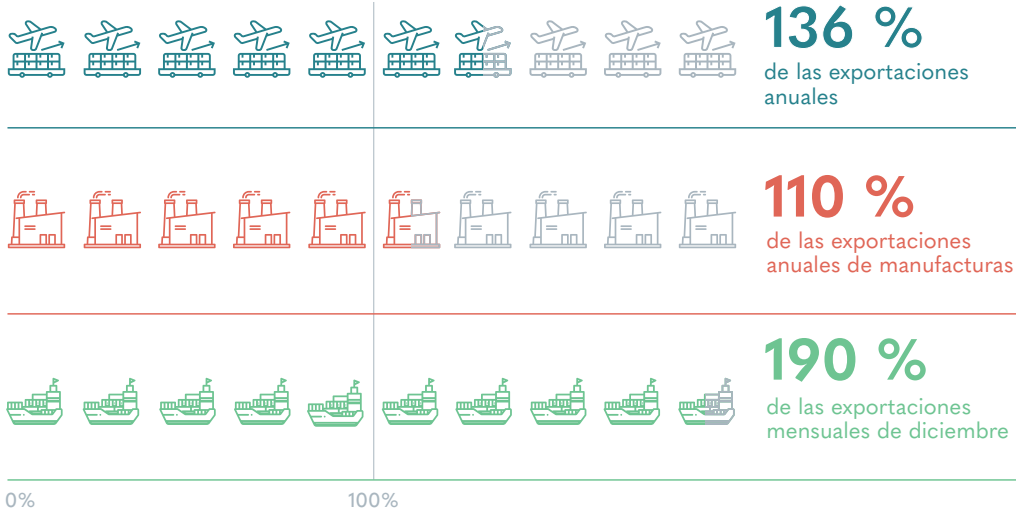
diciembre 2021 como porcentaje de diciembre 2019





¿CÓMO VA LA RECUPERACIÓN DE LAS EXPORTACIONES EN BOGOTÁ?

2021 como porcentaje de 2019



Si desea recibir boletines con información del comportamiento económico de Bogotá escribanos a observatorio@desarrolloeconomico.gov.co

