



# Boletín Exportación

Periodo de análisis: noviembre 2021

No. **126**

09

DE FEBRERO

DE 2022

Por: **Luis Giovanny Suarez**  
Analista

## Bogotá lidera las exportaciones colombianas de alta tecnología



- Las manufacturas bogotanas en el año corrido a noviembre de 2021, representaron **42,3 %** de las exportaciones de alta tecnología del país.
- Las exportaciones de alimentos en noviembre presentaron gran dinamismo, registrando un crecimiento de **175,7 %** frente al mismo período de 2020.
- Las ventas al exterior desde Bogotá alcanzaron los **U\$357,8 millones**, **58,4 %** más que las registradas en noviembre de 2020.
- Estados Unidos fue el principal destino de las exportaciones bogotanas, con una participación del **33,3 %**.

1

..... Se mantiene la tendencia positiva  
..... en las exportaciones

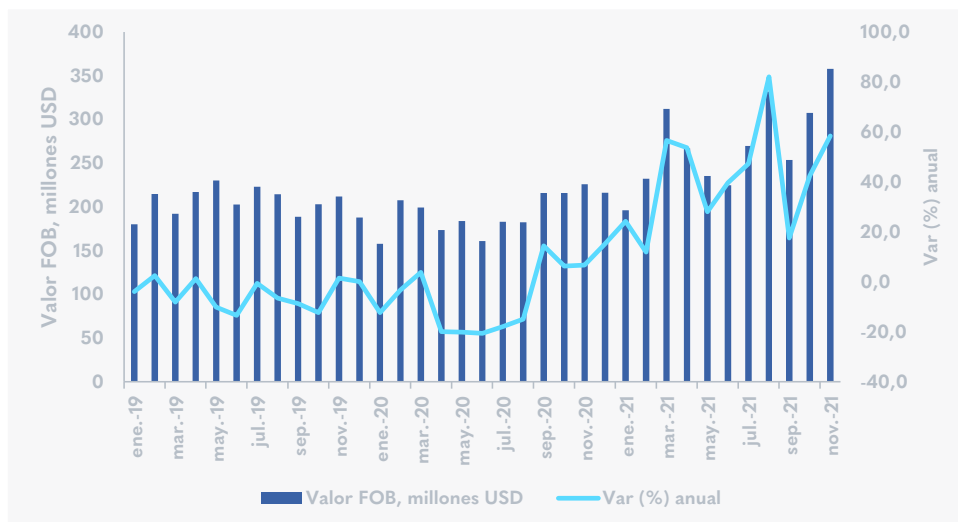
**En noviembre de 2021, las ventas al exterior desde Bogotá alcanzaron los U\$S 357,8 millones**, 58,4 % más que las registradas en noviembre de 2020 y superior en 68,9 % que las de noviembre de 2019, manteniendo así la tendencia de recuperación frente a los efectos de la pandemia.

Este comportamiento de las exportaciones se explica principalmente por el incremento en las actividades de

alimentos 175,7 %, caucho y plástico 59,7 % y productos químicos 51,6 %.

**La dinámica de participación entre las exportaciones de bienes no tradicionales y tradicionales se ha mantenido**, registrando las primeras un aporte de 74,4 % mientras que, el segmento tradicional representó el 25,6 %.

## Exportaciones totales (origen Bogotá)



Fuente: DIAN. Elaboración SDDE-ODEB



**En los meses reportados de 2021 se evidencia la consolidación de la recuperación de las exportaciones de Bogotá.** Se han registrado incrementos en las ventas externas en todos los meses del año frente al mismo mes de 2019 y 2020.

2

## Exportaciones tradicionales y no tradicionales (origen Bogotá) Valor FOB, millones de dólares. Año corrido a noviembre 2020-2021

| Nombre de la clase (IPC) | 2020           | 2021           | % Cambio '21/'20 |
|--------------------------|----------------|----------------|------------------|
| Tradicionales            | 122            | 447            | 267,1            |
| No tradicionales         | 1.984          | 2.541          | 28,1             |
| Agricultura              | 634            | 770            | 21,5             |
| Alimentos                | 237            | 553            | 133,2            |
| Productos químicos       | 172            | 211            | 22,7             |
| Caucho y plástico        | 145            | 183            | 26,2             |
| Productos farmacéuticos  | 160            | 172            | 7,8              |
| Los demás                | 636            | 651            | 2,4              |
| <b>Total exportado</b>   | <b>2.106,0</b> | <b>2.987,8</b> | <b>41,9</b>      |

Fuente: DIAN. Elaboración SDDE-ODEB



### Sector manufacturero mantiene su protagonismo en las exportaciones bogotanas

La exportación de alimentos fue la que presentó mayor dinamismo en noviembre de 2021, destacándose principalmente las ventas de café sin tostar. Le sigue la actividad agrícola, con una participación de 20,7 % en las exportaciones del mes, donde destacan productos como las flores en sus diferentes variedades (claveles, alstroemerias, rosas frescas, claveles miniatura).

Por su parte, **el sector manufacturero aportó el 59,4 % de las exportaciones del mes** y dentro de este, la mayor participación la registró las basadas en recursos naturales. **Las manufacturas de alta tecnología del país a noviembre de 2021 tuvieron su origen principalmente en Bogotá**, con un aporte de 42,3 % frente al total nacional y correspondiendo en su mayoría a productos farmacéuticos.

**Los principales destinos de las exportaciones de Bogotá en noviembre fueron en su orden: Estados Unidos, con una participación de 33,3 %, México 12,6 %, Ecuador 12,0 %, Perú 5,4 % y Chile 2,2 %.** Los productos más exportados hacia Estados Unidos fueron flores y café sin tostar. A su vez, las exportaciones de alta tecnología, correspondientes a medicamentos tuvieron como principal destino Ecuador, con una participación de 5,6 % frente al total exportado en el mes a este país.

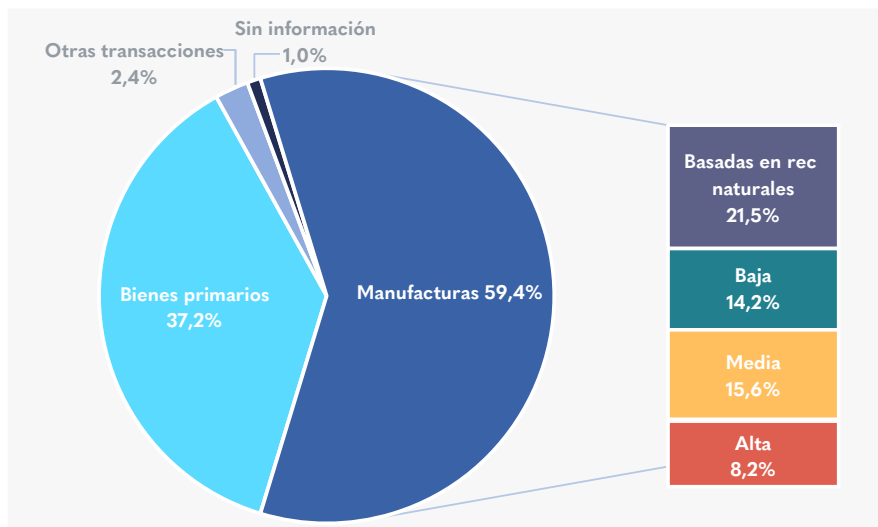
**Según subpartida, los productos que en noviembre registraron los valores más altos**

**exportados fueron: cafés sin tostar con US\$ 47,6 millones** y una participación **13,3 %**, coques de hulla con US\$ 42,3 millones y 11,8 %, capullos frescos con US\$ 34,3 millones y 9,6 %, le siguen rosas frescas con US\$ 15,6 millones y 4,3 %. Otros productos fueron: medicamentos con US\$ 8,2 millones, claveles US\$ 7,6 millones, tejido de punto US\$ 5,7 millones, vehículos US\$ 5,6 millones y oro US\$ 4,5 millones.

**Año corrido a noviembre, las exportaciones desde Bogotá reportaron un valor de US\$ 2.987 millones**, frente a US\$ 2.106 millones de noviembre de 2020 y a US\$ 2.277 millones de noviembre de 2019, dando como resultado variaciones de 41,9 % y 31,2 % respectivamente. En este periodo, las actividades que reflejaron los mayores crecimientos año corrido frente al mismo período de 2020 fueron: refinación de petróleo con 278,3 %, alimentos 133,2 %, muebles 92,9 %, prendas de vestir 73,7 %, pesca 52,8 %.



## Exportaciones de Bogotá según tipo y manufacturas según tecnología usada en su producción noviembre 2021

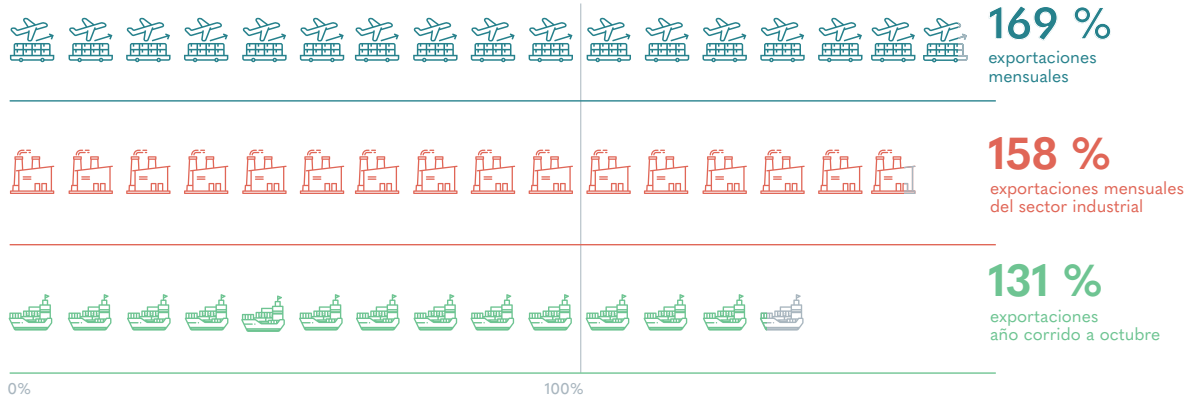


Fuente: DIAN. Elaboración SDDE-ODEB



## ¿CÓMO VA LA RECUPERACIÓN DE LAS EXPORTACIONES EN BOGOTÁ?

noviembre 2021 como porcentaje de noviembre 2019



Si desea recibir boletines con información del comportamiento económico de Bogotá escribanos a [observatorio@desarrolloeconomico.gov.co](mailto:observatorio@desarrolloeconomico.gov.co)